


智易科技股份有限公司  
(3596)

114年第四季財務報告



115年3月16日

## Safe Harbour Notice

This presentation contains forward-looking statements, which are any predictions, projections, or other statements about future events. These statements are based on current expectations and assumptions that are subject to risks and uncertainties. Actual results could materially differ because of factors discussed in today's earnings press release, in the comments made during the conference call, and other reports and filings with the Taiwan Stock Exchange. We do not undertake any duty to update forward-looking statements.

# 114年第四季合併綜合損益表

單位:新台幣百萬元	114年第四季		114年第三季		113第四季		季成長	年成長
							Change(%)	Change(%)
營業收入	13,003	100.0%	13,808	100.0%	12,087	100.0%	(6%)	8%
營業毛利	1,988	15.3%	2,118	15.3%	1,857	15.4%	(6%)	7%
營業費用	1,168	9.0%	1,222	8.8%	1,102	9.1%		
營業淨利	821	6.3%	896	6.5%	755	6.3%	(8%)	9%
營業外收入及支出	70	0.5%	108	0.8%	75	0.6%		
稅前淨利	891	6.8%	1,004	7.3%	830	6.9%	(11%)	7%
減: 所得稅費用	211	1.6%	249	1.8%	209	1.7%		
本期淨利	680	5.2%	755	5.5%	621	5.2%	(10%)	10%
本期淨利歸屬於:								
母公司業主	679		754		620		(10%)	10%
非控制權益	1		1		1			
基本每股盈餘(NTD)	3.08		3.42		2.81			

# 114年合併綜合損益表

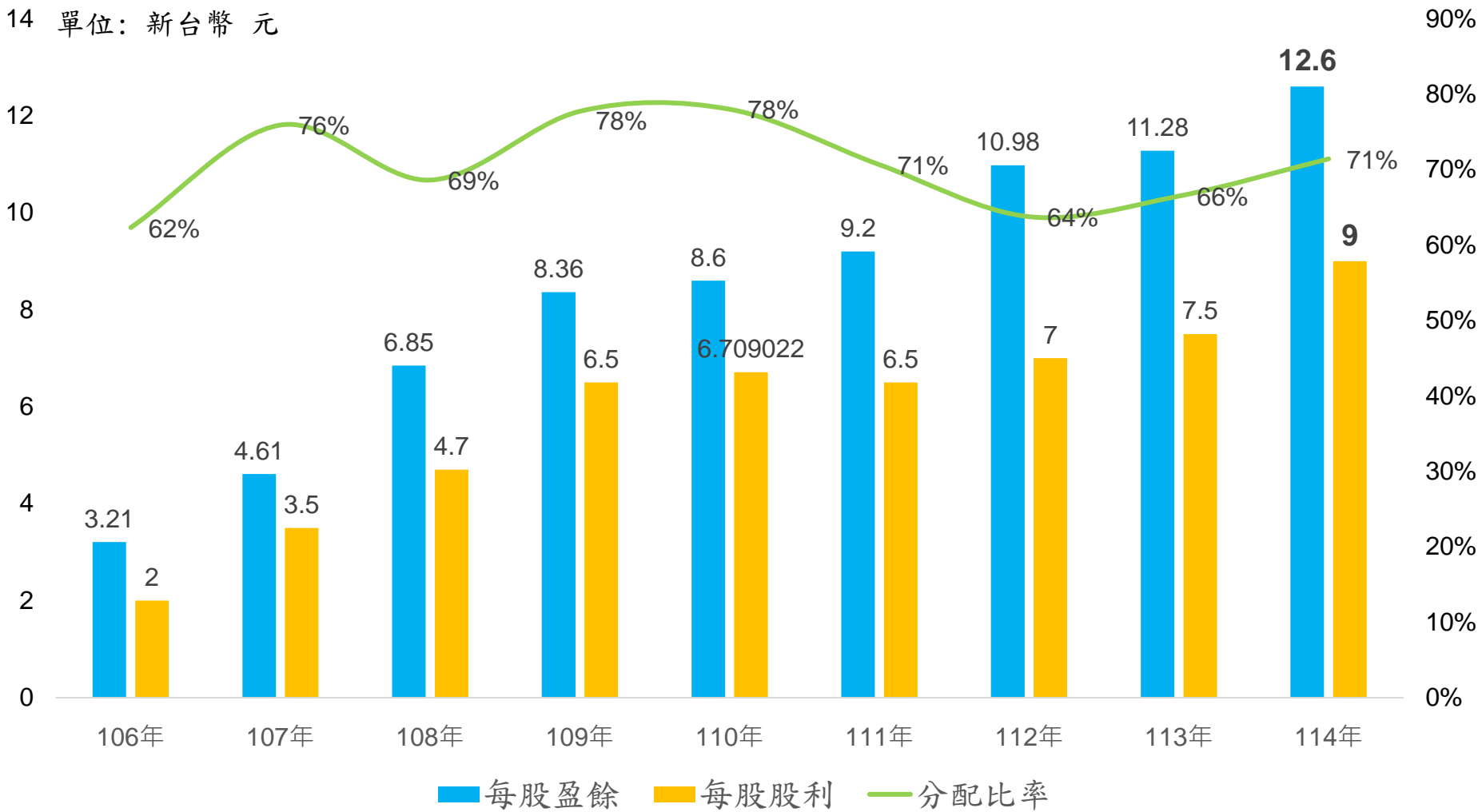
單位：新台幣百萬元	114年		113年		年成長
					Change(%)
營業收入	52,976	100.0%	48,967	100.0%	8%
營業毛利	8,086	15.3%	7,416	15.1%	9%
營業費用	4,586	8.7%	4,378	8.9%	
營業淨利	3,500	6.6%	3,038	6.2%	15%
營業外收入及支出	175	0.3%	239	0.5%	
稅前淨利	3,675	6.9%	3,277	6.7%	12%
減：所得稅費用	901	1.7%	798	1.6%	
本期淨利	2,774	5.2%	2,479	5.1%	12%
本期淨利歸屬於：					
母公司業主	2,777		2,486		12%
非控制權益	(3)		(7)		
基本每股盈餘(NTD)	12.6		11.28		

# 合併資產負債表

單位：新台幣百萬元

	114.12.31		114.9.30		113.12.31	
現金及約當現金	4,692	10%	4,744	11%	8,156	22%
按攤銷後成本衡量之金融資產	8,923	20%	9,228	20%	0	0%
應收帳款淨額	8,168	18%	8,054	18%	5,245	13%
存貨淨額	14,519	32%	13,873	31%	11,138	28%
採用權益法之投資	183	1%	182	0%	200	1%
不動產、廠房及設備	5,751	13%	5,630	13%	5,866	15%
<b>資產總計</b>	<b>44,811</b>	<b>100%</b>	<b>45,316</b>	<b>100%</b>	<b>39,307</b>	<b>100%</b>
短期借款	185	0%	0	0%	1,181	3%
應付帳款	13,472	30%	15,898	35%	10,682	27%
合約負債	3,175	7%	2,862	6%	2,070	5%
<b>負債總計</b>	<b>27,778</b>	<b>62%</b>	<b>29,113</b>	<b>64%</b>	<b>23,280</b>	<b>59%</b>
普通股股本	2,204	5%	2,204	5%	2,204	6%
<b>權益總計</b>	<b>17,033</b>	<b>38%</b>	<b>16,203</b>	<b>36%</b>	<b>16,027</b>	<b>41%</b>
<b>每股淨值 - 母公司 (新台幣元)</b>	<b>76.90</b>		<b>73.14</b>		<b>72.32</b>	

14 單位：新台幣 元



# ESG 績效 – 2025 外資精選100強







**FinanceAsia**  
ASIA'S BEST COMPANIES

2025





# Outlook



# Q&A