

股票代碼：3596



智易科技股份有限公司
Arcadyan Technology Corporation

一〇九年度
年 報

中華民國 110 年 5 月 6 日 刊印

查詢年報網址：<http://mops.twse.com.tw>

<http://www.arcadyan.com>

一、本公司發言人：

發 言 人：黃仕緯 / 財務長
代理發言人：盧豐裕 / 執行副總經理
電 話：(03) 572-7000
電子郵件信箱：investor@arcadyan.com

二、公司地址及電話：

總公司：新竹市光復路二段 8 號 8 樓
電 話：(03) 572-7000
工 廠：無
電 話：無

三、股票過戶機構：

名 稱：中國信託商業銀行代理部
地 址：台北市中正區重慶南路一段 83 號 5 樓
電 話：(02) 6636-5566
網 址：<https://www.ctbcbank.com>

四、最近年度財務報告簽證會計師：

會計師姓名：簡思娟、顏幸福
事務所名稱：安侯建業聯合會計師事務所
地 址：台北市信義區信義路五段 7 號 68 樓
電 話：(02) 8101-6666
網 址：<http://www.kpmg.com.tw>

五、海外有價證券掛牌買賣之交易場所名稱及查詢該海外有價證券之方式：

無

六、本公司網址：

<http://www.arcadyan.com>



壹、致股東報告書	1
貳、公司簡介	6
一、設立日期	6
二、公司沿革	6
參、公司治理報告	7
一、組織系統	7
二、董事、監察人、總經理、副總經理、協理、各部門及分支機構 主管資料	9
三、最近年度支付董事、監察人、總經理、副總經理之酬金	16
四、公司治理運作情形	20
五、會計師公費資訊	47
六、更換會計師資訊	48
七、公司之董事長、總經理、負責財務或會計事務之經理人，最近 一年內曾任職於簽證會計師所屬事務所或其關係企業者，應揭露 其姓名、職稱及任職於簽證會計師所屬事務所或其關係企業之 期間	48
八、最近年度及截至年報刊印日止，董事、監察人、經理人及持 股比例超過百分之十之股東股權移轉及股權質押變動情形	49
九、持股比例占前十名之股東，其相互間為關係人或為配偶、二 親等以內之親屬關係之資訊	50
十、公司、公司之董事、監察人、經理人及公司直接或間接控制 之事業對同一轉投資事業之持股數，並合併計算綜合持股比例 例	51
肆、募資情形	52
一、資本及股份	52
二、公司債辦理情形	57
三、特別股辦理情形	58
四、海外存託憑證辦理情形	58
五、員工認股權憑證辦理情形	58
六、限制員工權利新股辦理情形	59
七、併購或受讓他公司股份發行新股辦理情形	61
八、資金運用計畫執行情形	61

伍、營運概況.....	62
一、業務內容.....	62
二、市場及產銷概況.....	68
三、從業員工最近二年度及截至年報刊印日止從業員工人數、 平均服務年資、平均年齡及學歷分布比率.....	74
四、環保支出資訊.....	74
五、勞資關係.....	74
六、重要契約.....	78
陸、財務概況.....	79
一、最近五年度簡明資產負債表及綜合損益表，並應註明會計 師姓名及其查核意見.....	79
二、最近五年度財務分析.....	83
三、最近年度財務報告之審計委員會審查報告.....	86
四、最近年度財務報告.....	87
五、最近年度經會計師查核簽證之公司個體財務報告.....	159
六、公司及其關係企業最近年度及截至年報刊印日止，如有發 生財務週轉困難情事，應列明其對本公司財務狀況之影響.....	222
柒、財務狀況及財務績效之檢討分析與風險事項.....	223
一、財務狀況.....	223
二、財務績效.....	224
三、現金流量.....	225
四、最近年度重大資本支出對財務業務之影響.....	226
五、最近年度轉投資政策、其獲利或虧損之主要原因、改善計 劃及未來一年投資計劃.....	226
六、風險事項.....	227
七、其他重要事項.....	232
捌、特別記載事項.....	235
一、關係企業相關資料.....	235
二、最近年度及截至年報刊印日止，私募有價證券辦理情形.....	243
三、最近年度及截至年報刊印日止，子公司持有或處分本公司 股票情形.....	243
四、其他必要補充說明事項.....	243
五、最近年度及截至年報刊印日止，如發生證券交易法第三十六 條第二項第二款所定對股東權益或證券價格有重大影響之 事項.....	243



壹、致股東報告書

各位股東女士、先生：

本公司 109 年度營業成果、110 年度營業計畫概要暨未來公司發展策略及外部競爭之影響報告如下：

一、109年度營業結果

(一)營業計畫實施成果及預算執行情形

109 年本公司全年合併營業收入淨額為新台幣 33,765,295 千元，年增 2.6%，營業淨利及稅後淨利分別為新台幣 2,283,477 千元及新台幣 1,630,605 千元，每股稅後盈餘為 8.36 元。

(二)財務狀況及獲利能力

本公司財務運作秉持穩健原則，根據公司營運狀況妥善規劃長短期資金運用，109 年度流動比率為 161%，負債比率為 58%，財務結構健全。

109 年獲利為 1,630,605 千元，資產報酬率為 6.1%，權益報酬率為 14.0%。

(三)研究發展狀況

1. 已開發完成的產品涵蓋：Whole Home Wi-Fi (Wi-Fi Mesh Network)智慧家庭解決方案，整合自優化網路(SON)的4G/LTE小型基地台，室內及戶外的LTE路由器/閘道器，802.11ax、802.11ac (單頻、雙頻及三頻)無線網路路由器，802.11ax、802.11ac VDSL路由器，擴增室內無線訊號覆蓋率的中繼器(Repeater)，支援高階超高解析度(4K)、高動態範圍成像(HDR)的電視機上盒(Android TV OTT/IP STB)，GPON OLT/ONT光纖寬頻、NG-PON2光纖寬頻，以及DOCSIS 3.1 & 3.0 Cable Modem等產品。
2. 持續增強及優化新一代IAD的整合性功能，如ZigBee/Z-Wave/BLE/DECT ULE/NFC技術整合、軟體AI智能修復功能、IEEE1905.1、EasyMesh™ R1/R2多樣式介面整合管理。

3. 加速開發5G用戶終端設備(CPE)、5G小型基地台(Small Cell)、MEC交換機、智慧家庭/物聯網開道互通、76GHz-80GHz車用BSD盲點輔助主動警示雷達以及人工智慧(AI)演算/大數據雲端分析統合等新的技術。

二、110年度營業計畫概要

(一)經營方針

1. 持續擴大既有電信市場佔有率，積極開發新興市場電信客戶；擴充現有電信客戶的產品類別，從銅線固網延伸到光纖寬頻的產品線，並發展行動寬頻相關產品；提供客戶快速客製化商品服務，並設計開發具競爭力的產品，以有效協助客戶產品做市場區隔。
2. 強化Android TV OTT及IP-STB的軟硬體技術升級及新產品線擴充，聚焦新市場及新客戶的開發，以持續優化整體產品組合及獲利。
3. 擴大MSO(Multiple System Operator)市場佔有率及提升市場地位，積極開發新客戶及擴充Cable Modem產品線，並透過提供附加價值服務來提高客戶端之產品滲透率。
4. 積極開發智慧家庭(Smart Home)、物聯網(IoT)、人工智慧(AI)、76GHz-80GHz車用BSD盲點輔助主動警示雷達等之新產品類別，落實研究可商用之衍生技術運用，並跟進5G技術發展，持續開發新一代5G CPE產品，耕耘5G小型基地台市場。
5. 與各個市場所在地的技術供應者充分配合，合作開發當地的電信市場。
6. 與晶片廠商及局端廠商進行技術合作，確保產品技術與功能的領先，並合作開拓市場。
7. 持續擴大越南製造中心的產能和規模，優化越南製造中心與中國製造中心的產能互通及調節，適度分散海外生產基地的風險。



(二)預期銷售數量及其依據

因應 COVID-19 影響，全球遠端工作及雲端應用需求急速增加，在各地寬頻基礎建設持續建構下，網通產品將持續保持成長。本公司預計 110 年寬頻無線網路出貨量較前一年度成長 5%~10%。

(三)重要產銷政策

1. 下一階段的產品規劃，將持續開發包括：支持智慧家庭及物聯網功能的閘道器、消費性影音產品之內建無線模組(如 Smart TV 及家用語音助理)、ISP 業者所需之高階 CPE、如支援 Fixed mobile convergence 的 5G 終端設備與 IAD、支援 5G O-RAN 架構的 Small Cell 和 MEC 交換機、高階的超高解析度(4K)與高動態範圍成像(HDR)之電視機上盒(Android TV OTT/IP STB)、新一代 Cable Modem 路由器、76GHz-80GHz 車用 BSD 盲點輔助主動警示雷達，以及導入人工智慧(AI)演算與大數據雲端分析的智慧 CPE 亦會是研究開發之主軸。
2. 擴大 JDM 營業模式以獲取更大經濟規模優勢，積極導入自動化生產流程，並擴建越南製造中心之規模、提升產能，適度分散海外生產基地風險，提升多地製造彈性。
3. 增加高單價、高獲利產品之銷售比重。

三、未來公司發展策略及外部競爭環境、法規環境及總體經營環境之影響

(一)未來公司發展策略

以本公司過去較擅長的電信市場而言，雖然市場開發的時間較長，但競爭者要進入的障礙也相對地較高，故本公司仍將持續專注電信市場發展，並堅持自行開發能支援各種開放式軟體平台之系統軟體，可符合不同客戶需求；此外，針對 Android TV OTT 及 IP STB 的產品線佈建及市場開發，亦已成為本公司的另一發展新主軸，除業務面致力於拓展新市場、新客戶以外，技術面並將朝向完善軟體/硬體/系統整合技術兼備之方向發展；再者，隨著 5G 時代的來臨，本公司已緊跟 3GPP 最新標準發展，積極著手開發及整合小型基地台、固網行動整合及後置網路等技術，以打造 5G 跨域生態系統之自有技術，期能即時切入及應對新舊電信客戶之市場需求。未來仍將加強深入了解市場需求，掌握各種開放式軟

體平台之系統軟體發展趨勢並融入搭配智慧手持裝置的應用，瞄準智慧家庭、物聯網、人工智慧(AI)演算、雲端分析等發展方向，投入前瞻之 5G、IAD、IP STB/Android TV OTT、NG-PON2 光纖寬頻等產品開發，提供完整解決方案予客戶。

(二)受外部競爭、法規環境及總體經營環境之影響

隨著網路服務的多元化與隨選視訊等多媒體應用的發展，全球消費者對頻寬的需求持續倍增，全球寬頻用戶數亦急速成長。在寬頻通訊普及，全球皆致力廣布 5G 環境之下，已推動愈來愈多的網通設備廠商及 EMS 大廠紛紛投入相關產品的開發、製造以及銷售，因而使得市場整體及價格之競爭程度急遽增加。此外，中國市場目前在 5G 的技術發展以及需求普及的速度上引領全球，也帶動了中國網通設備廠商的成長及競爭優勢，這些廠商無不積極地布局，低價搶入既有市場，重金提昇研發技術。

COVID-19 疫情期間，全球遠端工作及雲端應用需求急速增加，筆電、平板等終端應用商機持續延燒，再加上全球 AI、5G、物聯網等新科技建置需求大增，促使晶圓、面板及被動元件等零組件供不應求，使得網路通訊終端產品生產業者對料況掌握難度提高，在供應鏈元件供貨趨緊以及交期拉長的狀況下，間接影響客戶交貨天期拉長。此外，自 109 年起，全球貨櫃短缺，導致運輸成本持續高漲，預期未來營運各方面競合的挑戰也會愈加地嚴峻。因此，本公司仍將持續提升產品技術力，強化供應鏈管理、應變能力，打造多地製造能力，精進成本競爭力，增強 Time to Market 的優勢，並積極開發、培養、維護與電信客戶互信互惠的合作關係，以繼續提升市佔率。



結語

最後，我們對各位股東長期以來給予我們的支持，在此獻上最誠摯的謝意。智易全體員工將秉持既有技術核心能力與競爭優勢為基礎，持續加強研發能量及市場開發，並積極有效地整合運用資源，為公司的成長茁壯繼續努力，為公司及股東創造最大的利益。同時也希望各位股東能持續給予經營團隊鼓勵與指教。謝謝大家，敬祝各位

身體健康

萬事如意

董事長 陳瑞聰



總經理 曾釗鵬



會計主管 黃仕緯



貳、公司簡介

一、設立日期：民國 92 年 5 月 9 日

二、公司沿革

(一) 最近年度大事紀

- 107年3月 通過ISO 14006 (產品生態化設計認證)
- 107年3月 成功開發11ax tri-band 產品
- 107年10月 成功開發具CA/DRM數位電視版權保護之Android TV Hybrid STB
- 107年12月 通過 Wi-Fi Easy Mesh Controllor認證
- 108年3月 通過 Wi-Fi Easy Mesh Agent認證
- 108年7月 成功開發DOCSIS 3.1纜線數據機家用閘道器
- 108年7月 成功開發具智慧音箱功能之Android TV機上盒
- 108年10月 成功開發10GPON BOSA on-board IAD
- 108年11月 成功開發5G家用室內閘道器
- 108年12月 成功佈署雲端優化管理系統
- 109年5月 成功開發Wi-Fi 6寬頻產品
- 109年6月 成功開發XGSPON光纖寬頻產品
- 109年7月 通過ISO 45001職業安全衛生管理系統 (OHSAS 18001改版)
- 110年2月 成功開發DOCS3.1 + Wi-Fi 6 Cable產品
- 110年2月 成功開發79GHz商用車內輪差雷達
- 110年3月 榮獲2020歐洲聯合稽核組織(Joint Audit Cooperation, JAC)供應商CSR獎
- 110年3月 取得英國標準協會BS 8001循環經濟商業模式成熟度最佳化Level 4 Optimizing等級

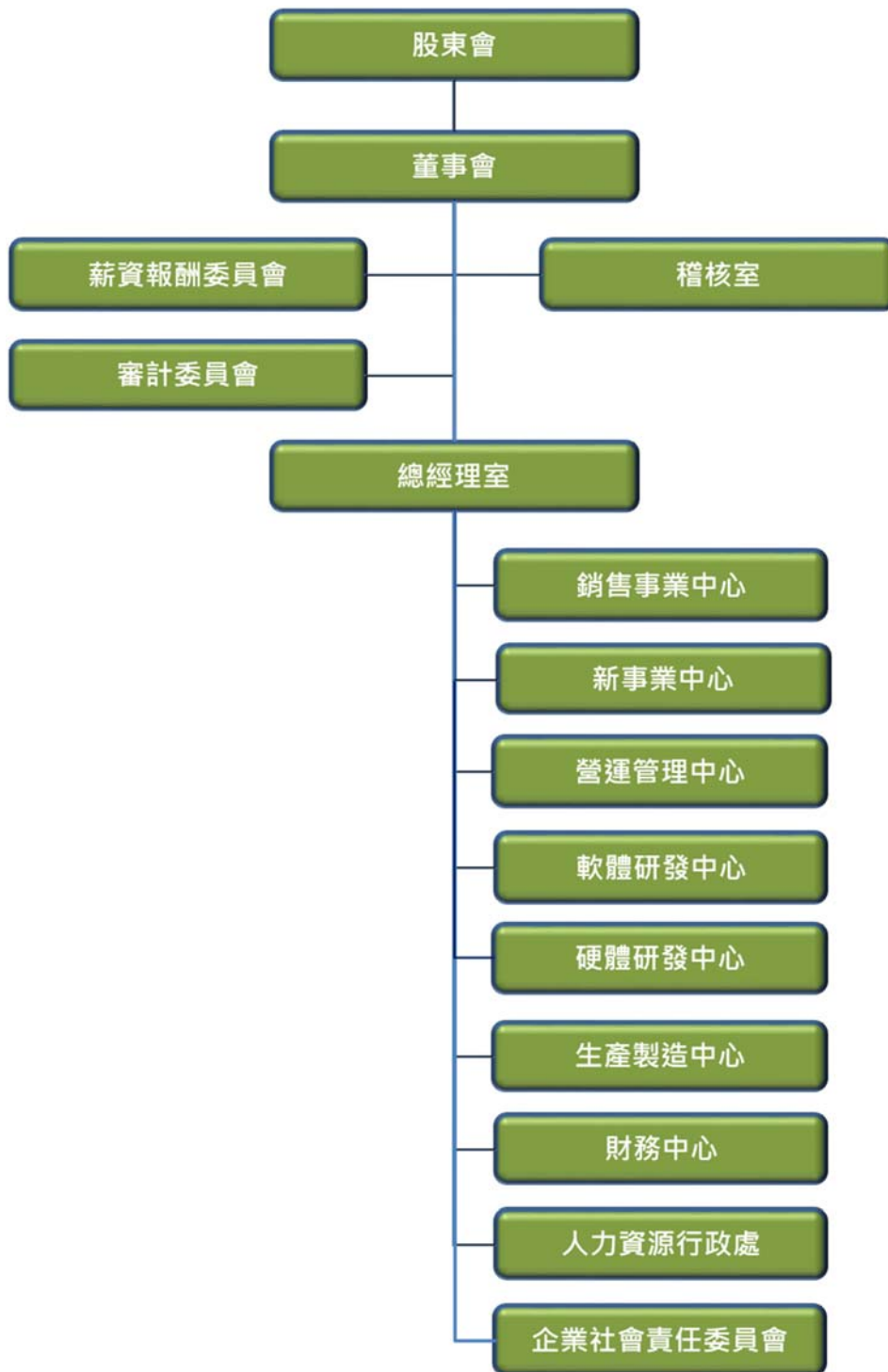
(二) 最近年度及截至年報刊印日止辦理公司併購、轉投資關係企業、重整之情形、董事、監察人或持股超過百分之十之大股東股權之大量移轉或更換、經營權之改變、經營方式或業務內容之重大改變及其他足以影響股東權益之重要事項與其對公司之影響：

- 108年3月 投資Arcadyan Technology (Vietnam) Co., Ltd.，做為全球生產據點
- 109年6月 投資Arcadyan Technology Corporation (Russia), LLC，做為俄羅斯之銷售據點
- 110年3月 投資Arcadyan India Private Limited，做為印度之銷售據點

參、公司治理報告

一、組織系統

(一)組織結構 (109年12月31日)



(二) 各主要部門所營業務

部門別	主要職掌
薪資報酬委員會	1.訂定並定期檢討董事及經理人績效評估與薪資報酬之政策、制度、標準與結構。 2.定期評估並訂定董事與經理人之薪資報酬。
審計委員會	以下列事項之監督為主要目的： 1.公司財務報表之允當表達。 2.簽證會計師之選(解)任及獨立性與績效。 3.公司內部控制之有效實施。 4.公司遵循相關法令及規則。 5.公司存在或潛在風險之管控。
稽核室	負責公司內部稽核業務之規劃、執行及改進成效之追查。
總經理室	擬定公司營運目標，綜理並指揮督導公司全盤業務執行。
銷售事業中心	1.銷售業務之推廣及開發。 2.客戶服務溝通窗口等業務。 3.行銷策略與業務管理。 4.行銷專案之設計、規劃與執行。
新事業中心	負責公司各項新技術、新產品開發及導入，包括新產品開發之可行性評估、技術整合業務。
營運管理中心	1.管理產品並控制專案進度。 2.協調研發與生產單位，安排試產以至順利量產。 3.採購、進出口及生、物管等作業管理。 4.產品工程及製程設計管理、產品品質管理及驗證。 5.網路環境建置與管理及電腦主機及周邊設備之架設、維護。 6.ERP/MES等線上系統規劃導入及整合維護、作業流程功能開發及可行性之研究。 7.法務智權相關業務之規劃、設計與執行。 8.協助產品及採購之成本控管，提高整體獲利能力。
軟體研發中心	負責公司各項產品之軟體技術及測試程式開發業務。
硬體研發中心	負責公司各項產品之硬體技術及相關開發整合業務。
生產製造中心	綜理中國及越南廠區產品生產相關事宜。
財務中心	1.會計帳務、稅務之處理、審核及編製財務報表。 2.預算編製、差異分析及控制。 3.財務管理、擬定短、中、長期資金取得、調度等計畫。 4.成本結算及分析、盤點作業規劃。
人力資源行政處	1.公司管理制度之訂定、修正及推行。 2.員工績效考核、評定、升遷及退休等制度擬定。 3.教育訓練規劃及執行。 4.薪資核算、勞健團保等工作。 5.行政總務管理。
企業社會責任委員會	1.制訂與推動公司整體企業社會責任(CSR)運作機制。 2.組成任務小組，推動環境保護、公司治理、勞工人權、社會關懷等相關活動。 3.負責相關活動執行，並彙整成果與實績。

二、董事、監察人、總經理、副總經理、協理、各部門及分支機構主管資料

(一) 董事資料

110年4月18日

職稱	國籍或註冊地	姓名	性別	選(就)任日期(註1)	任期	初次選任日期	選任時持有股份		現在持有股數		配偶、未成年子女現在持有股份		利用他人名義持有股份		主要經(學)歷	目前兼任本公司及其他公司之職務	具配偶或二親等以內關係之其他主管、董事或監察人			備註
							股數	持股比例	股數	持股比例	股數	持股比例	股數	持股比例			職稱	姓名	關係	
董事長	中華民國	仁寶電腦工業(股)公司	男	109.6.18	三年	95.10.12	41,304,504	19.81%	41,304,504	19.82%	-	-	0	0%	成功大學電機系 仁寶電腦副董事長、策略長	註3	無	無	無	註2
		代表人：陳瑞聰				95.10.12	0	0%	0	0%	0	0%	0	0%						
董事	中華民國	仁寶電腦工業(股)公司	男	109.6.18	三年	95.10.12	41,304,504	19.81%	41,304,504	19.82%	-	-	0	0%	交通大學管理科學研究所 仁寶電腦董事、總經理	註3	無	無	無	註2
		代表人：翁宗斌				103.6.20	429	0%	429	0%	0	0%	0	0%						
董事	中華民國	仁寶電腦工業(股)公司	男	109.6.18	三年	95.10.12	41,304,504	19.81%	41,304,504	19.82%	-	-	0	0%	台灣大學電機工程研究所 仁寶電腦董事、 執行副總經理	註3	無	無	無	註2
		代表人：彭聖華				107.6.1	0	0%	0	0%	0	0%	0	0%						
董事	中華民國	仁寶電腦工業(股)公司	男	109.6.18	三年	95.10.12	41,304,504	19.81%	41,304,504	19.82%	-	-	0	0%	交大高階管理學碩士 智易科技副總經理	註3	無	無	無	註2
		代表人：劉宗寶				108.4.12	13,079	0.01%	30,579	0.01%	0	0%	0	0%						
董事	中華民國	曾釗鵬	男	109.6.18	三年	108.6.25	26,669	0.01%	157,669	0.08%	22,000	0.01%	0	0%	奧克拉荷馬州立大學企業管理碩士 智易科技總經理	註3	無	無	無	註2
獨立董事	中華民國	李英珍	男	109.6.18	三年	97.6.13	0	0%	0	0%	0	0%	0	0%	台灣大學電機工程博士 晶達光電董事長	註3	無	無	無	註2
獨立董事	中華民國	溫清章	男	109.6.18	三年	97.6.13	0	0%	0	0%	0	0%	0	0%	美國賓州大學電機工程博士 長陽開發科技董事長	註3	無	無	無	註2
獨立董事	中華民國	楊文安	男	109.6.18	三年	97.6.13	0	0%	0	0%	0	0%	0	0%	台灣大學商學碩士 德本財務諮詢董事長	註3	無	無	無	註2
董事	中華民國	魏哲和	男	109.6.18	三年	101.6.22	0	0%	0	0%	0	0%	0	0%	美國西雅圖華盛頓大學電機工程博士 交通大學榮譽獎座教授	註3	無	無	無	註2

註1：109年6月18日董事改選，全體董事續任。

註2：公司董事長與總經理或相當職務者（最高經理人）為同一人、互為配偶或一親等親屬者，應說明其原因、合理性、必要性及因應措施：無此情形。

註3：目前兼任本公司及其他公司之職務

職稱	姓名	目前兼任本公司及其他公司之職務
董事長	陳瑞聰	<p>副董事長 策略長： 仁寶電腦工業(股)公司</p> <p>董事長： 皇鋒通訊(股)公司、仁寶系統貿易(昆山)有限公司、立寶光電(股)公司、勤立生物科技(股)公司、宇核生醫(股)公司、瑞核生技(股)公司、瑞光醫務管理顧問(股)公司、奔騰智慧生醫(股)公司、承寶生技(股)公司、財團法人成電文教基金會</p> <p>董事： Arcadyan Holding (BVI) Corp.、Arcadyan Technology N.A. Corporation、Arch Holding (BVI) Corp.、Ascendant Private Equity Investment Ltd.、Big Chance International Co., Ltd.、Billion Sea Holdings Limited、Bizcom Electronics, Inc.、Center Mind International Co., Ltd.、Compal Display Holding (HK) Limited、Compal Electronics (Holding) Ltd.、Compal Electronics International Ltd.、Compal International Holding Co., Ltd.、Compal International Holding (HK) Limited、Compal International Ltd.、Compal Rayonnant Holdings Ltd.、Compalead Electronics B.V.、Compal Wise Electronic (Vietnam) Co., Ltd、Core Profit Holdings Limited、Etrade Management Co., Ltd.、Flight Global Holding Inc.、Forever Young Technology Inc.、Fortune Way Technology Corp.、Giant Rank Trading Limited、Goal Reach Enterprises Ltd.、High Shine Industrial Corp.、Intelligent Universal Enterprise Ltd.、Jenpal international Ltd.、Just International Ltd.、Prisco International Co., Ltd.、Prospect Fortune Group Ltd.、Sinoprime Global Inc.、Smart International Trading Ltd.、Wah Yuen Technology Holding Ltd.、Webtek Technology Co., Ltd.、仁寶(越南)有限公司、仁寶光電科技(昆山)有限公司、仁寶信息技術(昆山)有限公司、仁寶開發管理(越南)有限公司、仁寶資訊工業(昆山)有限公司、仁寶電子科技(昆山)有限公司、仁寶電腦工業(中國)有限公司、仁寶網路資訊(昆山)有限公司、弘晉投資(股)公司、弘記投資(股)公司、昆山柏泰電子有限公司、金仁寶管理服務(股)公司、金寶電子工業(股)公司、鯨寶科技(股)公司、鵬寶科技(股)公司、仁寶數碼科技(昆山)有限公司、鉸寶科技(股)公司、仁寶投資(四川)有限公司、仁寶投資(江蘇)有限公司、仁寶視訊電子(昆山)有限公司、仁寶電腦(成都)有限公司、仁寶企業管理(成都)有限公司、仁寶電腦(重慶)有限公司、恆顥科技(股)公司、韶陽科技(股)公司、重慶翊寶智慧電子裝置有限公司、聯恆國際(股)公司</p> <p>獨立董事： 力成科技(股)公司</p>
董事	翁宗斌	<p>董事長： Wah Yuen Technology Holding Ltd.、瑞宏新技(股)公司、恆顥科技(股)公司、鉸寶科技(股)公司、宏智生醫科技(股)公司、神寶醫資(股)公司、星瑞半導體(股)公司、聯恆國際(股)公司</p> <p>董事： Allied Power Holding Corp.、Amexcom Electronics, Inc.、Auscom Engineering Inc.、Bizcom Electronics, Inc.、Compal Connector Manufacture Ltd.、HengHao Holdings A Co., Ltd.、HengHao Holdings B Co., Ltd.、Primetek Enterprises Limited、Shennona Corporation、Sirqul Inc.、仁寶電腦工業(股)公司、立寶光電(股)公司、韶陽科技(股)公司、仁寶企業管理(成都)有限公司、仁寶投資(四川)有限公司、仁寶系統貿易(昆山)有限公司、仁寶信息技術(昆山)有限公司、仁寶資訊工業(昆山)有限公司、仁寶電子科技(昆山)有限公司、仁寶電腦(重慶)有限公司、仁寶電腦(成都)有限公司、仁寶數碼科技(昆山)有限公司、宇核生醫(股)公司、勤立生物科技(股)公司、鵬寶科技(股)公司、弘晉投資(股)公司、金仁寶管理服務(股)公司、奔騰智慧生醫(股)公司、極創電子(股)公司、瑞寶生醫(股)公司、鯨寶科技(股)公司、弘記投資(股)公司、重慶翊寶智慧電子裝置有限公司、承寶生技(股)公司</p> <p>監察人： 宏葉新技(股)公司</p> <p>執行董事： 昆山柏泰電子技術服務有限公司</p> <p>總經理： 仁寶電腦工業(股)公司、鯨寶科技(股)公司、鵬寶科技(股)公司、弘記投資(股)公司、弘晉投資(股)公司</p>

職稱	姓名	目前兼任本公司及其他公司之職務
董事	彭聖華	董事長： 吉寶通訊(南京)有限公司、怡寶通訊(南京)有限公司、南京漢艾爾特通訊有限公司、華寶通訊(南京)有限公司 董事： Amexcom Electronics, Inc.、Bizcom Electronics, Inc.、仁寶電腦工業(股)公司、鯨寶科技(股)公司、弘記投資(股)公司、立寶光電(股)公司、宇核生醫(股)公司、仁寶光電科技(昆山)有限公司、仁寶投資(江蘇)有限公司、仁寶視訊電子(昆山)有限公司、仁寶電腦工業(中國)有限公司、皇鋒通訊(股)公司、重慶翊寶智慧電子裝置有限公司、弘晉投資(股)公司 總經理： 仁寶投資(江蘇)有限公司、仁寶視訊電子(昆山)有限公司、皇鋒通訊(股)公司、南京漢艾爾特通訊有限公司、重慶翊寶智慧電子裝置有限公司 執行副總： 仁寶電腦工業(股)公司 監察人： 勤立生物科技(股)公司
董事	劉宗寶	董事： 上海廣智技術發展有限公司 總經理： 仁寶網路資訊(昆山)有限公司、上海廣智技術發展有限公司
董事	曾釗鵬	董事長： 智同科技(股)公司、上海廣智技術發展有限公司、至寶科技(股)公司、康舒通訊(股)公司、Arcadyan Technology (Vietnam) Co., Ltd. 董事： Arcadyan Holding (BVI) Corp.、Arcadyan Technology Limited、Arcadyan Technology N.A. Corp.、Arcadyan Technology Corporation Korea、Arcadyan Technology Australia Pty Ltd、Arch Holding (BVI) Corp.、Exquisite Electronic Co., Ltd.、Quest International Group Co., Ltd.、Sinoprime Global Inc. (BVI)、仁寶網路資訊(昆山)有限公司、智同電子科技(蘇州)有限公司、智同日本株式會社 總經理： Arcadyan Technology N.A. Corp.、智易科技(股)公司、至寶科技(股)公司、Arcadyan Technology (Vietnam) Co., Ltd. 經理人 Arcadyan Germany Technology GmbH
獨立董事	李英珍	董事長： 晶達光電(股)公司 董事： 研揚科技(股)公司、研揚科技(蘇州)有限公司、Litemax Technology, Inc.、元山科技工業(股)公司、德信科技(股)公司 獨立董事： 迅德興業(股)公司
獨立董事	溫清章	董事長： 長陽開發科技(股)公司 董事： 聿新生物科技(股)公司
獨立董事	楊文安	董事長： 德本財務諮詢(股)公司 董事及 合夥會計師： 立本台灣聯合會計師事務所 董事： 聯昌電子企業(股)公司 獨立董事： 綠電再生(股)公司
董事	魏哲和	董事長： 財團法人中華民國國家資訊基本建設產業發展協進會 董事： 合勤投資控股(股)公司、旺宏電子(股)公司 獨立董事： 新世紀光電(股)公司、凌陽科技(股)公司 講座教授： 大同大學電機工程系 兼任教授： 交通大學電子工程系



■ 法人股東之主要股東

110年4月27日

法人股東名稱	法人股東之主要股東(註)
仁寶電腦工業(股)公司	臺灣銀行受託保管希爾契斯特國際投資人國際價值股票信託投資專戶(3.73%)、金寶電子工業(股)公司(3.44%)、元大台灣高股息基金專戶(2.61%)、富邦人壽保險(股)公司(2.14%)、臺灣銀行受託保管希爾契斯特國際投資人國際價值股票集團信託投資專戶(1.97%)、合作金庫商業銀行(股)公司(1.75%)、新制勞工退休基金(1.55%)、美商摩根大通銀行台北分行受託保管梵加德集團公司經理之梵加德新興市場股票指數基金投資專戶(1.30%)、美商摩根大通銀行台北分行受託保管先進星光基金公司之系列基金先進總合國際股票指數基金投資專戶(1.22%)、臺灣銀行受託保管希爾契斯特國際投資人國際價值股票應稅信託投資專戶(1.19%)

註：若其主要股東為法人者，詳下表。

■ 主要股東為法人者其主要股東

法人名稱	法人之主要股東
金寶電子工業(股)公司	仁寶電腦工業(股)公司(8.44%)、吉寶投資(股)公司(3.14%)、沈蔡來順(2.85%)、鵬寶科技(股)公司(1.58%)、沈坤照(1.53%)、合寶投資(股)公司(1.52%)、蔡麗珠(1.48%)、瑞士銀行台北分行受蔡麗珠信託財產專戶(1.36%)、美商摩根大通銀行台北分行受託保管梵加德集團公司經理之梵加德新興市場股票指數基金投資專戶(1.29%)、美商摩根大通銀行台北分行受託保管先進星光基金公司之系列基金先進總合國際股票指數基金投資專戶(1.25%)
富邦人壽保險(股)公司	富邦金融控股(股)公司 (100.00%)
合作金庫商業銀行(股)公司	合作金庫金融控股(股)公司 (100.00%)

■ 董事所具專業知識及獨立性之情形

110 年 4 月 18 日

姓名	是否具有五年以上工作經驗 及下列專業資格			符合獨立性情形 (註)												兼 任 其他公 開發行 公司獨 立董事 家數	
	條件	商務、法務、 財務、會計 或公司業務 所須相關科 系之公私立 大專院校講 師以上	法官、檢察官、 律師、會計師或 其他與公司業 務所需之國家 考試及格領有 證書之專門職 業及技術人員	商務、法 務、財務、 會計或公 司業務所 須之工作 經驗	1	2	3	4	5	6	7	8	9	10	11		12
仁寶電腦工業(股)公 司代表人：陳瑞聰			✓			✓			✓				✓	✓	✓		1
仁寶電腦工業(股)公 司代表人：翁宗斌			✓			✓			✓				✓	✓	✓		0
仁寶電腦工業(股)公 司代表人：彭聖華			✓			✓			✓				✓	✓	✓		0
仁寶電腦工業(股)公 司代表人：劉宗寶			✓			✓		✓	✓	✓	✓	✓	✓	✓	✓		0
曾釗鵬			✓			✓		✓	✓	✓	✓	✓	✓	✓	✓	✓	0
李英珍			✓	✓	✓	✓	✓	✓	✓	✓	✓	✓	✓	✓	✓	✓	1
溫清章			✓	✓	✓	✓	✓	✓	✓	✓	✓	✓	✓	✓	✓	✓	0
楊文安		✓	✓	✓	✓	✓	✓	✓	✓	✓	✓	✓	✓	✓	✓	✓	1
魏哲和	✓		✓	✓	✓	✓	✓	✓	✓	✓	✓	✓	✓	✓	✓	✓	2

註：各董事、監察人於選任前二年及任職期間符合下述各條件者，於各條件代號下方空格中打“✓”。

- (1) 非公司或其關係企業之受僱人。
- (2) 非公司或其關係企業之董事、監察人(但如為公司與其母公司、子公司或屬同一母公司之子公司依本法或當地國法令設置之獨立董事相互兼任者，不在此限)。
- (3) 非本人及其配偶、未成年子女或以他人名義持有公司已發行股份總數 1%以上或持股前十名之自然人股東。
- (4) 非(1)所列之經理人或(2)、(3)所列人員之配偶、二親等以內親屬或三親等以內直系血親親屬。
- (5) 非直接持有公司已發行股份總數 5%以上、持股前五名或依公司法第 27 條第 1 項或第 2 項指派代表人擔任公司董事或監察人之法人股東之董事、監察人或受僱人(但如為公司與其母公司、子公司或屬同一母公司之子公司依本法或當地國法令設置之獨立董事相互兼任者，不在此限)。
- (6) 非與公司之董事席次或有表決權之股份超過半數係由同一人控制之他公司董事、監察人或受僱人(但如為公司或其母公司、子公司或屬同一母公司之子公司依本法或當地國法令設置之獨立董事相互兼任者，不在此限)。
- (7) 非與公司之董事長、總經理或相當職務者互為同一人或配偶之他公司或機構之董事(理事)、監察人(監事)或受僱人(但如為公司與其母公司、子公司或屬同一母公司之子公司依本法或當地國法令設置之獨立董事相互兼任者，不在此限)。
- (8) 非與公司有財務或業務往來之特定公司或機構之董事(理事)、監察人(監事)、經理人或持股 5%以上股東(但特定公司或機構如持有公司已發行股份總數 20%以上，未超過 50%，且為公司與其母公司、子公司或屬同一母公司之子公司依本法或當地國法令設置之獨立董事相互兼任者，不在此限)。
- (9) 非為公司或關係企業提供審計或最近二年取得報酬累計金額未逾新臺幣 50 萬元之商務、法務、財務、會計等相關服務之專業人士、獨資、合夥、公司或機構之企業主、合夥人、董事(理事)、監察人(監事)、經理人及其配偶。但依證券交易法或企業併購法相關法令履行職權之薪資報酬委員會、公開收購審議委員會或併購特別委員會成員，不在此限。
- (10) 未與其他董事間具有配偶或二親等以內之親屬關係。
- (11) 未有公司法第 30 條各款情事之一。
- (12) 未有公司法第 27 條規定以政府、法人或其代表人當選。

(二) 總經理、副總經理、協理、各部門及分支機構主管資料

110年4月18日

職稱	國籍	姓名	姓別	選(就)任日期	持有股份		配偶、未成年子女持有股份		利用他人名義持有股份		主要經(學)歷	目前兼任其他公司之職務	具配偶或二親等以內關係之經理人			備註
					股數	持股比率	股數	持股比率	股數	持股比率			職稱	姓名	關係	
總經理	中華民國	曾釗鵬	男	106.2.23	157,669	0.08%	22,000	0.01%	0	0%	奧克拉荷馬州立大學碩士 智易科技董事	註1	無	無	無	註2
執行副總經理	中華民國	盧豐裕	男	92.05.09	130,280	0.06%	0	0%	0	0%	交通大學計工所碩士 智同科技董事	註1	無	無	無	註2
資深副總經理	中華民國	陳建伶	女	101.03.26	317,150	0.15%	4,737	0%	0	0%	University of Michigan 資訊工程所碩士 智同科技董事	註1	無	無	無	註2
副總經理	中華民國	劉宗寶	男	92.05.09	30,579	0.01%	0	0%	0	0%	交大高階管理學碩士 智邦科技副總經理	註1	無	無	無	註2
副總經理	中華民國	熊念哲	男	106.05.03	84,560	0.04%	0	0%	0	0%	交通大學高階主管管理碩士(EMBA) 智同科技董事	註1	無	無	無	註2
副總經理	中華民國	李霽芳	男	107.08.01	253,939	0.12%	11,572	0.01%	0	0%	中央大學資電所 智邦科技資深協理	無	無	無	無	註2
副總經理	中華民國	郭信郎	男	107.08.01	48,199	0.02%	61	0%	0	0%	輔仁大學電子工程系 達創科技副總經理	註1	無	無	無	註2
財務長暨公司治理主管	中華民國	黃仕緯	男	107.03.14	31,790	0.02%	0	0%	0	0%	東吳大學會計研究所 仁寶電腦副處長	註1	無	無	無	註2
稽核	中華民國	彭依苓	女	95.04.17	0	0%	0	0%	0	0%	元智大學會計系學士 安侯建業會計師事務所高級審計員 元富證券專業襄理	無	無	無	無	註2

註 1：經理人兼任其他公司之職務彙總表

職稱	姓名	兼任其他公司職務
總經理	曾釗鵬	董事長：智同科技(股)公司、上海廣智技術發展有限公司、至寶科技(股)公司、康舒通訊(股)公司、Arcadyan Technology (Vietnam) Co., Ltd. 董事：Arcadyan Holding (BVI) Corp.、Arcadyan Technology Limited、Arcadyan Technology N.A. Corp.、Arcadyan Technology Corporation Korea、Arcadyan Technology Australia Pty Ltd、Arch Holding (BVI) Corp.、Exquisite Electronic Co., Ltd.、Quest International Group Co., Ltd.、Sinoprime Global Inc. (BVI)、智易科技(股)公司、仁寶網路資訊(昆山)有限公司、智同電子科技(蘇州)有限公司、智同日本株式會社 總經理：Arcadyan Technology N.A. Corp.、至寶科技(股)公司、Arcadyan Technology (Vietnam) Co., Ltd. 經理人：Arcadyan Germany Technology GmbH
執行副總經理	盧豐裕	董事長：智同電子科技(蘇州)有限公司、仁寶網路資訊(昆山)有限公司 董事：智同科技(股)公司、至寶科技(股)公司、康舒通訊(股)公司、上海廣智技術發展有限公司、Arcadyan Technology Australia Pty Ltd 總經理：康舒通訊(股)公司
資深副總經理	陳建伶	董事：智同科技(股)公司、上海廣智技術發展有限公司
副總經理	劉宗寶	董事：上海廣智技術發展有限公司 總經理：仁寶網路資訊(昆山)有限公司、上海廣智技術發展有限公司
副總經理	熊念哲	董事長：Arcadyan India Private Limited 董事：智同科技(股)公司、Arcadyan do Brazil Ltda.
副總經理	郭信郎	董事：奇美車電(股)公司
財務長暨公司治理主管	黃仕緯	監察人：智同科技(股)公司、至寶科技(股)公司、康舒通訊(股)公司、上海廣智技術發展有限公司、智同電子科技(蘇州)有限公司

註 2：總經理或相當職務者(最高經理人)與董事長為同一人、互為配偶或一親等親屬時，應揭露其原因、合理性、必要性及因應措施：無此情形。



三、最近年度給付董事、監察人、總經理及副總經理之酬金

(一) 一般董事及獨立董事之酬金

單位：新台幣千元

職稱	姓名	董事酬金								A、B、C及D等四項總額占稅後純益之比例		兼任員工領取相關酬金								A、B、C、D、E、F及G等七項總額占稅後純益之比例		領取來自子公司外轉投資或母子公司酬金(H)
		報酬(A)		退職退休金(B)		董事酬勞(C)		業務執行費用(D)		薪資、獎金及特支費等(E)		退職退休金(F)		員工酬勞(G)								
		本公司	財務報告內所有公司	本公司	財務報告內所有公司	本公司	財務報告內所有公司	本公司	財務報告內所有公司	本公司	財務報告內所有公司	本公司	財務報告內所有公司	本公司		財務報告內所有公司		本公司	財務報告內所有公司			
現金金額	股票金額	現金金額	股票金額	現金金額	股票金額	現金金額	股票金額	現金金額	股票金額	現金金額	股票金額	現金金額	股票金額	現金金額	股票金額	現金金額	股票金額	現金金額	股票金額			
董事長	仁寶電腦工業(股)公司代表人：陳瑞聰																					
董事	仁寶電腦工業(股)公司代表人：翁宗斌																					
董事	仁寶電腦工業(股)公司代表人：彭聖華	0	0	0	0	14,866 (註1)	14,866 (註1)	840	900	0.92%	0.92%	22,969 (註2)	22,969 (註2)	280	280	14,077 (註3)	0	14,077 (註3)	0	3.09%	3.10%	93,359
董事	仁寶電腦工業(股)公司代表人：劉宗寶																					
董事	曾鈞鵬																					
董事	魏哲和																					
獨立董事	李英珍																					
獨立董事	溫清章	0	0	0	0	2,010	2,010	540	540	0.15%	0.15%	0	0	0	0	0	0	0	0.15%	0.15%	0	
獨立董事	楊文安																					

1.請敘明獨立董事酬金給付政策、制度、標準與結構，並依所擔負之職責、風險、投入時間等因素敘明與給付酬金數額之關聯性：依據本公司章程第二十二條之規定，依其對公司營運參與之程度及貢獻之價值，並參酌同業水準，授權董事會議定之。

2.除上表揭露外，最近年度公司董事為財務報告內所有公司提供服務(如擔任非屬員工之顧問等)領取之酬金：無。

註1：係經董事會通過擬議分配之董事酬勞估列。

註2：獎金及特支費含汽車。

註3：係經董事會通過擬議分配之員工酬勞估列。



■ 酬金級距表

給付本公司各個董事酬金級距	董事姓名			
	前四項酬金總額(A+B+C+D)		前八項酬金總額(A+B+C+D+E+F+G+H)	
	本公司	財務報告內所有公司	本公司	母公司及所有轉投資事業 (I)
低於 1,000,000 元	陳瑞聰、翁宗斌、 彭聖華、劉宗寶、 李英珍、溫清章、 楊文安、魏哲和	陳瑞聰、翁宗斌、 彭聖華、劉宗寶、 李英珍、溫清章、 楊文安、魏哲和	陳瑞聰、翁宗斌、 彭聖華、李英珍、 溫清章、楊文安、 魏哲和	李英珍、溫清章、 楊文安、魏哲和
1,000,000 元 (含) ~ 2,000,000 元 (不含)	-	-	-	-
2,000,000 元 (含) ~ 3,500,000 元 (不含)	曾釗鵬	曾釗鵬	-	-
3,500,000 元 (含) ~ 5,000,000 元 (不含)	-	-	-	-
5,000,000 元 (含) ~ 10,000,000 元 (不含)	-	-	-	-
10,000,000 元 (含) ~ 15,000,000 元 (不含)	仁寶電腦工業(股)公司	仁寶電腦工業(股)公司	仁寶電腦工業(股)公司、 劉宗寶	仁寶電腦工業(股)公司、 劉宗寶
15,000,000 元 (含) ~ 30,000,000 元 (不含)	-	-	曾釗鵬	曾釗鵬、彭聖華
30,000,000 元 (含) ~ 50,000,000 元 (不含)	-	-	-	陳瑞聰、翁宗斌
50,000,000 元 (含) ~ 100,000,000 元 (不含)	-	-	-	-
100,000,000 元以上	-	-	-	-
總計	10 人	10 人	10 人	10 人

(二) 總經理及副總經理之酬金

單位：新台幣千元

職稱	姓名	薪資(A)		退職退休金(B)		獎金及特支費等(C)		員工酬勞金額(D)				A、B、C及D等四項總額占稅後純益之比例(%)		領取來自子公司以外轉投資事業或母公司酬金
		本公司	財務報告內所有公司	本公司	財務報告內所有公司	本公司	財務報告內所有公司	本公司		財務報告內所有公司		本公司	財務報告內所有公司	
								現金金額	股票金額	現金金額	股票金額			
總經理	曾釗鵬	28,904	28,904	1,062 (註1)	1,062 (註1)	42,237 (註2)	42,237 (註2)	36,868 (註3)	0	36,868 (註3)	0	6.36%	6.36%	無
執行副總經理	盧豐裕													
資深副總經理	陳建伶													
副總經理	劉宗寶													
副總經理	熊念哲													
副總經理	李齊芳													
副總經理	郭信郎													
財務長暨 公司治理主管	黃仕緯													

註1：係屬退職退休金費用化之提列數或提撥數。

註2：獎金及特支費含汽車。

註3：係經董事會通過擬議分配之員工酬勞估列。

酬金級距表

給付本公司各個總經理及副總經理酬金級距	總經理及副總經理姓名	
	本公司	財務報告內所有公司
低於 1,000,000 元	-	-
1,000,000 元(含) ~ 2,000,000 元(不含)	-	-
2,000,000 元(含) ~ 3,500,000 元(不含)	-	-
3,500,000 元(含) ~ 5,000,000 元(不含)	-	-
5,000,000 元(含) ~ 10,000,000 元(不含)	黃仕緯	黃仕緯
10,000,000 元(含) ~ 15,000,000 元(不含)	劉宗寶、陳建伶、熊念哲、李齊芳、郭信郎	劉宗寶、陳建伶、熊念哲、李齊芳、郭信郎
15,000,000 元(含) ~ 30,000,000 元(不含)	曾釗鵬、盧豐裕	曾釗鵬、盧豐裕
30,000,000 元(含) ~ 50,000,000 元(不含)	-	-
50,000,000 元(含) ~ 100,000,000 元(不含)	-	-
100,000,000 元以上	-	-
總計	8	8

■分派員工酬勞之經理人姓名及分派情形

110年4月18日
單位：新台幣千元

	職稱	姓名	股票金額	現金金額	總計	總額占稅後純益之比例(%)
經理人	總經理	曾釗鵬	0	36,868 (註)	36,868	2.15%
	執行副總經理	盧豐裕				
	資深副總經理	陳建伶				
	副總經理	劉宗寶				
	副總經理	熊念哲				
	副總經理	李霽芳				
	副總經理	郭信郎				
	財務長暨 公司治理主管	黃仕緯				

註：係經董事會通過擬議分配之員工酬勞估列。

(三)本公司及合併報表所有公司於最近二年度給付本公司董事、監察人、總經理及副總經理等之酬金總額占個體或個別財務報告稅後純益比例之分析並說明給付酬金之政策、標準與組合、訂定酬金之程序、與經營績效及未來風險之關聯性。

■本公司及合併報表所有公司給付本公司董事、監察人、總經理及副總經理酬金總額占稅後純益比例之分析：

單位：新台幣千元

項目	109 年度		108 年度	
	金額	%	金額	%
董事	127,387	7.43%	115,622	8.80%
總經理及副總經理				
個體報表稅後純益	1,713,942		1,313,498	

■給付酬金之政策、標準與組合、訂定酬金之程序、與經營績效及未來風險之關聯性：

- 董事及經理人之酬金，係依據公司章程與本公司人事規章，經薪資報酬委員會審議、董事會決議後辦理。
- 上述酬金，係參考同業通常水準支給情形，並考量與個人表現、公司經營績效及未來風險之關連合理性辦理。

四、公司治理運作情形

(一) 董事會運作情形資訊

- 本屆董事會任期：109年6月18日至112年6月17日。
- 最近年度董事會開會5次，董事出席情形如下：

職稱	姓名	實際出(列)席 次數	委託出席 次數	實際出(列) 席率(%)	備註
董事長	仁寶電腦工業(股)公司 代表人：陳瑞聰	5	0	100%	註：劉宗寶董事為本公司中國及越南製造據點之重要負責人。109年之Covid-19疫情，影響其返台參與董事會運作。110年起已安排劉宗寶董事以視訊方式參加會議。
董事	仁寶電腦工業(股)公司 代表人：翁宗斌	4	1	80%	
董事	仁寶電腦工業(股)公司 代表人：彭聖華	2	3	40%	
董事	仁寶電腦工業(股)公司 代表人：劉宗寶	0	5	0% (註)	
董事	曾釗鵬	5	0	100%	
獨立董事	李英珍	5	0	100%	
獨立董事	溫清章	4	1	80%	
獨立董事	楊文安	5	0	100%	
董事	魏哲和	4	1	80%	

其他應記載事項：

一、董事會之運作如有下列情形之一者，應敘明董事會日期、期別、議案內容、所有獨立董事意見及公司對獨立董事意見之處理：

(一)證券交易法第14條之3所列事項：本公司已設置審計委員會，不適用第14條之3規定。有關證券交易法第14條之5所列事項說明，請參閱審計委員會運作情形。

(二)除前開事項外，其他經獨立董事反對或保留意見且有紀錄或書面聲明之董事會議決事項：無。

二、董事對利害關係議案迴避之執行情形，應敘明董事姓名、議案內容、應利益迴避原因以及參與表決情形。

董事會時間	議案內容	利益迴避 董事姓名	迴避原因	參與表決情形
109年5月6日 第七屆 第十九次 董事會	第八屆董事及 獨立董事選 舉、被提名人 資格討論	陳瑞聰等董事	為被提名人	各董事不參與本議案中對於其自身候選人資格之討論及表決，經主席徵詢其餘出席董事均無異議，照案通過

董事會時間	議案內容	利益迴避董事姓名	迴避原因	參與表決情形
109年5月6日 第七屆 第十九次 董事會	民國109年薪資調整	曾釗鵬、劉宗寶	兼任本公司經理人	因利益迴避未參與討論及表決，經主席徵詢其餘出席董事均無異議，照案通過
	民國109年端午節及中秋節獎金發放	曾釗鵬、劉宗寶	兼任本公司經理人	
109年6月18日 第八屆 第一次 董事會	委任薪資報酬委員會委員	李英珍、溫清章、楊文安	為被提名人	因利益迴避未參與討論及表決，經主席徵詢其餘出席董事均無異議，照案通過
	本公司總經理任用	曾釗鵬	為被提名人 兼任本公司經理人	
109年8月5日 第八屆 第二次董事會	發放民國108年員工酬勞	曾釗鵬、劉宗寶	兼任本公司經理人	因利益迴避未參與討論及表決，經主席徵詢其餘出席董事均無異議，照案通過
	發放民國108年董事酬勞	陳瑞聰等董事	自身或其代表之法人分配金額的討論	
109年11月11日 第八屆 第三次董事會	民國109年年終獎金發放	曾釗鵬、劉宗寶	兼任本公司經理人	因利益迴避未參與討論及表決，經主席徵詢其餘出席董事均無異議，照案通過

三、上市上櫃公司應揭露董事會自我(或同儕)評鑑之評估週期及期間、評估範圍、方式及評估內容等資訊，並填列董事會評鑑執行情形。

本公司已於109年5月6日經董事會決議通過訂定「董事會暨功能性委員會績效評估辦法」。109年評鑑結果如下：

性質	評估週期	評估期間	評估範圍	評估方式	評估內容
董事會	每年執行一次	109.1.1-109.12.31	董事會及個別董事成員	董事會內部自評及董事成員自評	董事會績效評估之衡量項目，至少應包括下列五大面向： 1.對公司營運之參與程度。 2.提升董事會決策品質。 3.董事會組成與結構。 4.董事的選任及持續進修。 5.內部控制。 董事成員績效評估之衡量項目，至少應包括下列六大面向： 1.公司目標與任務之掌握。 2.董事職責認知。 3.對公司營運之參與程度。 4.內部關係經營與溝通。 5.董事之專業及持續進修。 6.內部控制。

性質	評估週期	評估期間	評估範圍	評估方式	評估內容
審計委員會	每年執行一次	109.1.1-109.12.31	審計委員會	審計委員會 內部自評	審計委員會績效評估之衡量項目，至少應含括下列五大面向： 1.對公司營運之參與程度。 2.審計委員會職責認知。 3.提升審計委員會決策品質。 4.審計委員會組成及成員選任。 5.內部控制。
薪酬委員會	每年執行一次	109.1.1-109.12.31	薪酬委員會	薪酬委員會 內部自評	薪酬委員會績效評估之衡量項目，至少應含括下列四大面向： 1.對公司營運之參與程度。 2.薪酬委員會職責認知。 3.提升薪酬委員會決策品質。 4.薪酬委員會組成及成員選任。

四、當年度及最近年度加強董事會職能之目標（例如設立審計委員會、提昇資訊透明度等）與執行情形評估。

- 1.本公司董事會下設立審計委員會(103年設立)及薪資報酬委員會(103年設立)兩個功能性委員會，審計委員會及薪資報酬委員會均由全體獨立董事組成，藉以協助董事會履行其監督職責。
- 2.為建立良好之公司治理，協助董事執行職務並提升董事會效能，依據「上市公司董事會設置行使職權應遵循事項要點」，於108年11月7日董事會決議通過委任黃仕緯財務長擔任公司治理主管。
- 3.依「公開發行公司董事會議事辦法」於109年3月17日修訂本公司「董事會議事規範」以資遵循，並於公開資訊觀測站輸入董事出席董事會情形及於本公司網站揭露董事會重大決議事項。
- 4.本公司於109年5月6日經董事會決議通過訂定「董事會暨功能性委員會績效評估辦法」，評估結果將送交薪酬委員會分析後向董事會報告及提出具體建議方案，並運用於個別董事薪資報酬及提名續任之參考，本公司已於110年3月17日完成109年績效評估並報告薪酬委員會及董事會。
- 5.董事進修：鼓勵董事持續進修，以持續充實新知，109年全體總進修時數為68小時。

(二) 審計委員會運作情形資訊：

- 本屆審計委員會任期：109 年 6 月 18 日至 112 年 6 月 17 日。
- 年度工作重點：審計委員會主要職權為審核公司財務報表、內部稽核、公司內部控制制度、重大之資產、衍生性商品交易、資金貸與、背書或提供保證、簽證會計師之委任、解任、報酬及其獨立性評估，以及財務、會計或內部稽核主管之任免、並受理接獲之檢舉案件、定期檢視公司法律遵循情形等。

最近年度審計委員會開會 5 次，獨立董事出席情形如下：

職稱	姓名	實際出席次數	委託出席次數	實際出席率(%)	備註
獨立董事	李英珍	5	0	100%	
獨立董事	溫清章	4	1	80%	
獨立董事	楊文安	5	0	100%	

其他應記載事項：

一、審計委員會之運作如有下列情形之一者，應敘明董事會日期、期別、議案內容、審計委員會決議結果以及公司對審計委員會意見之處理。

(一) 證券交易法第 14 條之 5 所列事項：

董事會日期/期別	議案內容及後續處理	證交法第 14 條之 5 所列事項	未經審計委員會通過，而經全體董事 2/3 以上同意之議決事項	
109.3.17 第七屆 第十八次	1. 108 年財務報告案。	V	無此情事	
	2. 108 年內部控制制度聲明書案。	V	無此情事	
	3. 更換財務報告查核簽證會計師案。	V	無此情事	
	4. 資金貸與子公司 Arcadyan Technology (Vietnam) Co., Ltd 案。	V	無此情事	
	● 審計委員會決議結果(109.3.17)：經主席徵詢全體出席委員，無異議照案通過			
	● 公司對審計委員會意見之處理：經主席徵詢全體出席董事，無異議照案通過			
109.6.18 第八屆 第一次	1. 通過本公司主辦會計人員任用案。	V	無此情事	
	2. 通過本公司內部稽核人員任用案。	V	無此情事	
	3. 資金貸與子公司 Arcadyan Technology Corporation (Russia), LLC 案。	V	無此情事	
	● 審計委員會決議結果(109.6.18)：經主席徵詢全體出席委員，無異議照案通過			
	● 公司對審計委員會意見之處理：經主席徵詢全體出席董事，無異議照案通過			
109.8.5 第八屆 第二次	1. 資金貸與子公司 Arcadyan Technology Limited 案。	V	無此情事	
	2. 資金貸與子公司 Arcadyan do Brasil Ltda. 案。	V	無此情事	
	● 審計委員會決議結果(109.8.5)：經主席徵詢全體出席委員，無異議照案通過			
	● 公司對審計委員會意見之處理：經主席徵詢全體出席董事，無異議照案通過			

董事會日期/期別	議案內容及後續處理	證交法第14條之5所列事項	未經審計委員會通過，而經全體董事2/3以上同意之議決事項
109.11.11 第八屆 第三次	1. 通過民國 110 年稽核計畫案。	V	無此情事
	2. 評估本公司財務報告簽證會計師獨立性及適任性案。	V	無此情事
	3. 設立印度子公司案。	V	無此情事
	<ul style="list-style-type: none"> • 審計委員會決議結果(109.11.11)：經主席徵詢全體出席委員，無異議照案通過。 • 公司對審計委員會意見之處理：經主席徵詢全體出席董事，無異議照案通過。 		

(二)除前開事項外，其他未經審計委員會通過，而經全體董事三分之二以上同意之議決事項：無。

二、獨立董事對利害關係議案迴避之執行情形，應敘明獨立董事姓名、議案內容、應利益迴避原因以及參與表決情形：無。

三、獨立董事與內部稽核主管及會計師之溝通情形（應包括就公司財務、業務狀況進行溝通之重大事項、方式及結果等）。

(1)獨立董事與內部稽核主管及會計師溝通方式：

- 稽核主管於稽核項目完成之次月底前，檢送報告書面呈核各審計委員會委員，獨立董事如有需要進一步了解稽核及追蹤結果，隨時與稽核主管聯繫。
- 稽核主管與獨立董事至少每季一次定期會議，就本公司內部稽核執行狀況及內控運作情形提出報告。
- 若有業務需要，稽核主管提出書面報告或口頭向審計委員會委員說明。

(2)獨立董事與內部稽核主管溝通情形主要溝通事項摘要：

日期	溝通事項
109年3月17日	108年11月、12月內部稽核業務執行報告、內部控制制度聲明書
109年5月6日	109年第一季內部稽核業務執行報告
109年6月18日	109年4月內部稽核業務執行報告及內部稽核人員任用
109年8月5日	109年5月、6月內部稽核業務執行報告
109年11月11日	109年第三季內部稽核業務執行報告及110年稽核計畫

(3)獨立董事與會計師之溝通情形：

日期	溝通事項
109年3月17日	會計師就關鍵查核事項及查核結果進行說明，並對與會人員所提問題進行討論及溝通。

(三) 公司治理運作情形及其與上市上櫃公司治理實務守則差異情形及原因

評估項目	運作情形(註)		與上市上櫃公司治理實務守則差異情形及原因	
	是	否		摘要說明
一、公司是否依據上市上櫃公司治理實務守則訂定並揭露公司治理實務守則？	V		本公司已根據「上市上櫃公司治理實務守則」訂定「公司治理實務守則」，並已於本公司網站與公開資訊觀測站揭露相關內容。	無重大差異。
二、公司股權結構及股東權益 (一)公司是否訂定內部作業程序處理股東建議、疑義、糾紛及訴訟事宜，並依程序實施？	V		(一) 對股東之建議、疑義、糾紛及訴訟等問題除由專責單位負責外，尚設有發言人及代理發言人處理及因應，網站亦設有投資人關係處理窗口之聯絡方式與E-mail。	無重大差異。
(二)公司是否掌握實際控制公司之主要股東及主要股東之最終控制者名單？	V		(二) 委由股務代理機構定期更新股東名冊及主要股東名冊隨時掌握實際控制名單，並依上市公司資訊申報作業辦法規定申報異動資料。	無重大差異。
(三)公司是否建立、執行與關係企業間之風險控管及防火牆機制？	V		(三) 本公司與關係企業均個別獨立運作，各公司均有其相關之內部控制制度規範，本公司已訂定子公司監理辦法並執行之。	無重大差異。
(四)公司是否訂定內部規範，禁止公司內部人利用市場上未公開資訊買賣有價證券？	V		(四) 本公司於內部控制制度訂定「防範內線交易管理作業」，並已公告於公司網站。凡本公司之董事、經理人及受僱人、其他因身分、職業或控制關係獲悉本公司內部重大資訊之人，均應遵循相關規定。	無重大差異。
三、董事會之組成及職責 (一)董事會是否就成員組成擬訂多元化方針及落實執行？	V		(一) 本公司董事九席，包含獨立董事三席，一席外部個人董事，不具公司經理人身分之董事達董事七席；每位董事亦都各自具備專業背景包括商務、法務、會計、科技、經營管理、專業技能及產業經歷等組成多元化。本公司本屆董事成員名單，長於領導、營運判斷、經營管理及產業知識有陳瑞聰、翁宗斌、彭聖華、曾釗鵬、劉宗寶、李英珍及溫清章；長	無重大差異。

評估項目	運作情形(註)		與上市上櫃公司 治理實務守則差 異情形及原因
	是	否	
(二)公司除依法設置薪資報酬委員會及審計委員會外，是否自願設置其他各類功能性委員會？	V	<p>於會計及財務分析能力者有楊文安；長於學術研究有魏哲和。</p> <p>本公司具員工身份之董事占比為22%，獨立董事占比為33%，董事平均年齡在60-70歲之間。</p> <p>董事成員多元化目標為未來擬選任一席具網通科技專長及產業資歷的董事，提供營運上專業建議，提升公司永續競爭力，使公司董事會功能更臻完善。</p> <p>董事會就成員組成擬訂多元化的政策揭露於公司網站及公開資訊觀測站。</p>	無重大差異。
(三)公司是否訂定董事會績效評估辦法及其評估方式，每年並定期進行績效評估，且將績效評估之結果提報董事會，並運用於個別董事薪資報酬及提名續任之參考？	V	<p>(二)本公司除依法設置薪資報酬委員會及審計委員會外，尚未設置其他功能性委員會。</p> <p>(三)本公司於109年5月6日經董事會決議通過訂定「董事會暨功能性委員會績效評估辦法」，評估之範圍，包括整體董事會、個別董事成員及功能性委員會之績效評估。評估之方式，包括董事會及功能性委員會內部自評、董事成員自評或其他適當方式進行績效評估。評估結果送交薪酬委員會分析後向董事會報告及提出具體建議方案，並運用於個別董事薪資報酬及提名續任之參考，本公司已於110年3月17日完成109年績效評估並報告薪酬委員會及董事會。</p>	無重大差異。
(四)公司是否定期評估簽證會計師獨立性？	V	<p>(四)本公司之簽證會計師事務所對執業會計師及雇用人員每年均要求自我申報與客戶之「超然獨立聲明書」，經本公司確認會計師與本公司除簽證及財稅案件之費用外，無其他財務利益及業務關係。而本公司董事會於討論簽證會計</p>	無重大差異。

評估項目	運作情形(註)		與上市上櫃公司 治理實務守則差 異情形及原因	
	是	否		摘要說明
			師獨立性及聘任時，亦檢具會計師之個人簡歷及獨立聲明書(未違反職業道德公報第十號)以供董事會評估其獨立性之討論。審計委員會與董事會每年定期評估簽證會計師之獨立性及適任性，最近一年度評估結果已於109年11月11日完成。	
四、上市上櫃公司是否配置適任及適當人數之公司治理人員，並指定公司治理主管，負責公司治理相關事務(包括但不限於提供董事、監察人執行業務所需資料、協助董事、監察人遵循法令、依法辦理董事會及股東會之會議相關事宜、製作董事會及股東會議事錄等)？	V		本公司有專責人員負責公司治理相關事務，並已設置公司治理主管，其具備公開發行公司從事財務及股務等管理工作經驗達十五年以上之資歷，以提供董事及獨立董事執行業務所需資料、依法辦理董事會及股東會之會議相關事宜、製作董事會及股東會議事錄等業務，定期檢視及修訂本公司之公司治理守則及相關辦法，落實公司治理事務之推行。109年度公司治理主管已完成進修時數共21小時，並已完成公開資訊觀測站之申報。	無重大差異。
五、公司是否建立與利害關係人(包括但不限於股東、員工、客戶及供應商等)溝通管道，及於公司網站設置利害關係人專區，並妥適回應利害關係人所關切之重要企業社會責任議題？	V		本公司與往來銀行、股東、供應商、債權人及員工等利害關係人均保持暢通之溝通管道，並尊重、維護其應有之合法權益。本公司已在網站上建立業務諮詢、投資人關係之聯絡電話或E-mail信箱，各利害關係人有需要時皆可藉E-mail等溝通。	無重大差異。
六、公司是否委任專業股務代辦機構辦理股東會事務？	V		本公司已委任專業股務代辦機構中國信託商業銀行代理部辦理股東會事務。	無重大差異。
七、資訊公開				
(一)公司是否架設網站，揭露財務業務及公司治理資訊？	V		(一) 本公司網址： www.arcadyan.com ，並指定專責單位負責公司資訊之蒐集及揭露。	無重大差異。
(二)公司是否採行其他資訊揭露之方式(如架設英文網站、指定專人負責	V		(二) 本公司定期不定期於公開資訊觀測站及本公司網站揭露相關資訊。同時本公司中、英	無重大差異。

評估項目	運作情形(註)		與上市上櫃公司治理實務守則差異情形及原因	
	是	否		摘要說明
公司資訊之蒐集及揭露、落實發言人制度、法人說明會過程放置公司網站等)？ (三)公司是否於會計年度終了後兩個月內公告並申報年度財務報告，及於規定期限前提早公告並申報第一、二、三季財務報告與各月份營運情形？		V	文網站亦設有投資人關係專區，充分揭露財務業務、法人說明會與公司治理相關資訊，以供股東及社會大眾參考。 (三) 公司根據主管機關規定，於會計年度終了後三個月內公告並申報年度財務報告，但於規定期限前提早公告並申報第一、二及三季財務報告及各月份營運情形。	無重大差異。
八、公司是否有其他有助於瞭解公司治理運作情形之重要資訊(包括但不限於員工權益、僱員關懷、投資者關係、供應商關係、利害關係人之權利、董事及監察人進修之情形、風險管理政策及風險衡量標準之執行情形、客戶政策之執行情形、公司為董事及監察人購買責任保險之情形等)？	V		(註一)	無重大差異。
九、請就臺灣證券交易所股份有限公司公司治理中心最近年度發布之公司治理評鑑結果說明已改善情形，及就尚未改善者提出優先加強事項與措施。 1.依據臺灣證券交易所公佈最新第七屆公司治理評鑑結果，本公司從第六屆之第五級距百分之五十一至百分之六十五公司，進步為第三級距之百分之二十一至百分之三十五之公司，本公司將持續努力，擴大及深化ESG之執行，朝永續經營方向前進。 2.109年之改善情形，主要為： (1)同步提供英文版本之股東常會議事資料。 (2)過半數董事及審計委員會召集人親自出席股東常會。 (3)公司網站加強揭露防範內線交易管理、董事會成員多元化等政策。 (4)誠信經營執行情形、智慧財產管理制度及利害關係人溝通執行情形，於董事會中報告並於公司網站中揭露。 (5)強化董事每年度持續進修時數。 (6)109年董事會通過「董事會暨功能性委員會績效評估辦法」。 3.110年之預計改善情形，主要為： (1)第一季起同步增列英文期中財務報告。 (2)董事會輔以視訊方式進行，提升董事出席率。 (3)同步發佈英文重大訊息，增加外資股東資訊即時性。				

註一：公司是否有其他有助於瞭解公司治理運作情形之重要資訊

- 員工權益：本公司除已設立職工福利委員會、規劃員工團體保險、安排定期健康檢查、實施退休金制度外，另提供多元進修管道，重視勞資關係，創造平等就業機

- 會。
2. 僱員關懷：透過充實安定員工生活的福利制度及良好的教育訓練制度與員工建立起互信互賴之良好關係。如：補助員工社團活動及提供文康娛樂、提供員工外租宿舍、住宿員工之生活照顧等。
 3. 員工行為或倫理守則：為落實公司誠信經營的理念，使本公司所有員工之行事作為有所依循，遵從法律及道德原則來維護公司與利害關係人的資產、權益及形象，特訂定公司商業道德政策如下：
 - 遵守政府相關法律法規
 - 確立保障員工、客戶、股東、供應商、社區及環境的相關權利
 - 秉持商業道德，公平交易，廉潔經營，訊息公開，重視智慧財產及保護人身安全與商業機密
 4. 投資者關係：本公司設有專責之投資人關係部門，做為公司與投資人之間的溝通橋樑，除定期與不定期召開法人說明會外，並於本公司網站設置投資人專區，依法令規定公開公司資訊，使投資人充分了解本公司之經營成果及長期經營方向。
 5. 供應商關係：本公司與供應商均簽訂合約，以保障雙方權益，並維持良好關係。
 6. 利害關係人之權利：利害關係人得與公司進行溝通、建言，以維護應有之合法權益。
 7. 本公司財務資訊有關人員取得主管機關證明之相關證照情形：財會主管具中華民國高考會計師及國際內部稽核師資格，稽核主管具國際內部稽核師資格，符合內部稽核人員執業資格。
 8. 董事進修情形

職稱	姓名	進修日期	主辦單位	課程名稱	進修時數
董事長	陳瑞聰	109.10.16	仁寶電腦工業股份有限公司	美國總統大選的變與不變	1
		109.12.10	財團法人中華民國會計研究發展基金會	「協助公司提升自行編製財務報告能力」政策解析與內控管理實務	6
董事	翁宗斌	109.10.16	仁寶電腦工業股份有限公司	美國總統大選的變與不變	1
董事	彭聖華	109.10.16	仁寶電腦工業股份有限公司	美國總統大選的變與不變	1
董事	魏哲和	109.04.28	社團法人中華公司治理協會	公司變革的應對策略	3
		109.08.17	財團法人中華民國證券暨期貨市場發展基金會	公司治理與證券法規	3
		109.10.26	台灣董事學會	中美貿易衝突下企業的機遇與挑戰	3
獨立董事	李英珍	109.02.25	中華民國證券商同業公會	數位賦能-企業的委外創新模式實踐與案例	3
		109.09.22	台灣董事學會	KPMG領袖學院論壇:劇變風險因應公司治理精進	3
獨立董事	溫清章	109.11.06	財團法人中華民國證券暨期貨市場發展基金會	109年度財稅關鍵議題	3
			財團法人中華民國證券暨期貨市場發展基金會	董事應瞭解之證券交易法規範與近期案例解析	3
獨立董事	楊文安	109.07.16	會計師公會	AI人工智慧審計	3
		109.08.31~109.09.04	會計師公會	審計公報介紹等	29
		109.09.01	會計師公會	洗錢防制法簡介	3
		109.09.21	台灣證券交易所	公司治理3.0-永續發展藍圖高峰論壇	3

9. 風險管理政策及風險衡量標準之執行情形：依法訂定各種內部規章，進行各種風險管理及評估。
10. 客戶政策之執行情形：本公司與客戶維持穩定良好關係，以創造公司利潤。
11. 公司為董事購買責任保險之情形：本公司已為全體董事購買責任保險，109年度保險金額為美金10,000千元(新台幣284,800千元)並於109年3月17日向董事會報告投保重要內容。
12. 會計主管、公司治理主管及稽核主管之進修情形

職稱	姓名	進修日期	主辦單位	課程名稱	進修時數
會計主管	黃仕緯	109.7.23~ 109.7.24	財團法人中華民國會計研究發展基金會	發行人證券商證券交易所會計主管持續進修班	12
公司治理主管	黃仕緯	109.8.11	財團法人中華民國會計研究發展基金會	主管機關要求設置「公司治理人員」之稽核法遵實務	6
		109.8.26	財團法人中華民國會計研究發展基金會	內稽人員如何應用數位鑑識於營業秘密保護暨調查	6
		109.9.15	財團法人中華民國會計研究發展基金會	內稽人員對於「資訊安全」與「個人隱私」之法遵防弊實務議題解析	6
		109.10.16	臺灣證券交易所股份有限公司、財團法人中華民國證券櫃檯買賣中心	2020年公司治理與企業誠信董監事宣導會	3
稽核主管	彭依苓	109.8.14	中華民國內部稽核協會	公司法施行後之實務運作與最新解釋函令解析	6
		109.9.24	中華民國內部稽核協會	企業經營管理的法律風險與內部稽核人員因應之道	6

(四) 公司如有設置薪資報酬委員會者，應揭露其組成、職責及運作情形：

薪資報酬委員會每年至少開會二次，負責協助評估與核定董事、經理人之薪酬水準，使薪酬之發放與個人、公司績效結合，達到薪資發放之合理性與吸引留任優秀人才。

■ 薪資報酬委員會成員資料

身份別	姓名	是否具有五年以上工作經驗 及下列專業資格			符合獨立性情形 (註1)										兼任其 其他公開 發行公司 薪資報酬 委員會成 員家數	備註 (註2)
		商務、法 務、財務、 會計或公 司業務所 需相關料 系之公私 立大專院 校講師以 上	法官、檢 察官、律 師、會計 師或其他 與公司業 務所需之 國家考試 及格領有 證書之專 門職業及 技術人員	具有商 務、法 務、財 務、會 計或公 司業務 所需之 工作經 驗	1	2	3	4	5	6	7	8	9	10		
獨立董事	溫清章			✓	✓	✓	✓	✓	✓	✓	✓	✓	✓	✓	0	不適用
獨立董事	李英珍			✓	✓	✓	✓	✓	✓	✓	✓	✓	✓	0	不適用	
獨立董事	楊文安		✓	✓	✓	✓	✓	✓	✓	✓	✓	✓	✓	1	不適用	

註1：各成員於選任前二年及任職期間符合下述各條件者，請於各條件代號下方空格中打“✓”。

- (1) 非公司或其關係企業之受僱人。
- (2) 非公司或其關係企業之董事、監察人(但如為公司與其母公司、子公司或屬同一母公司之子公司依本法或當地國法令設置之獨立董事相互兼任者，不在此限)。
- (3) 非本人及其配偶、未成年子女或以他人名義持有公司已發行股份總數1%以上或持股前十名之自然人股東。
- (4) 非(1)所列之經理人或(2)、(3)所列人員之配偶、二親等以內親屬或三親等以內直系血親親屬。
- (5) 非直接持有公司已發行股份總數5%以上、持股前五名或依公司法第27條第1項或第2項指派代表人擔任公司董事或監察人之法人股東之董事、監察人或受僱人(但如為公司與其母公司、子公司或屬同一母公司之子公司依本法或當地國法令設置之獨立董事相互兼任者，不在此限)。
- (6) 非與公司之董事席次或有表決權之股份超過半數係由同一人控制之他公司董事、監察人或受僱人(但如為公司或其母公司、子公司或屬同一母公司之子公司依本法或當地國法令設置之獨立董事相互兼任者，不在此限)。
- (7) 非與公司之董事長、總經理或相當職務者互為同一人或配偶之他公司或機構之董事(理事)、監察人(監事)或受僱人(但如為公司與其母公司、子公司或屬同一母公司之子公司依本法或當地國法令設置之獨立董事相互兼任者，不在此限)。
- (8) 非與公司有財務或業務往來之特定公司或機構之董事(理事)、監察人(監事)、經理人或持股5%上股東(但特定公司或機構如持有公司已發行股份總數20%以上，未超過50%，且為公司與其母公司、子公司或屬同一母公司之子公司依本法或當地國法令設置之獨立董事相互兼任者，不在此限)。
- (9) 非為公司或其關係企業提供商務、法務、財務、會計等服務或諮詢之專業人士、獨資、合夥、公司或機構之企業主、合夥人、董事(理事)、監察人(監事)、經理人及其配偶。
- (10) 未有公司法第30條各款情事之一。

註2：若成員身份別係為董事，請說明是否符合「股票上市或於證券商營業處所買賣公司薪資委員會設置及行使職權辦法」第6條第5項之規定。

■ 薪資報酬委員會運作情形資訊

一、本公司之薪資報酬委員會委員計 3 人。

二、本屆委員任期：109 年 6 月 18 日至 112 年 6 月 17 日，最近年度薪資報酬委員會開會 4 次，委員資格及出席情形如下：

職稱	姓名	實際出席次數	委託出席次數	實際出席率(%)	備註
召集人	溫清章	3	1	75%	
委員	李英珍	4	0	100%	
委員	楊文安	4	0	100%	

■ 其他應記載事項：

一、董事會如不採納或修正薪資報酬委員會之建議，應敘明董事會日期、期別、議案內容、董事會決議結果以及公司對薪資報酬委員會意見之處理(如董事會通過之薪資報酬優於薪資報酬委員會之建議，應敘明其差異情形及原因)：無。

二、薪資報酬委員會之議決事項，如成員有反對或保留意見且有紀錄或書面聲明者，應敘明薪資報酬委員會日期、期別、議案內容、所有成員意見及對成員意見之處理：無。

三、薪資報酬委員會之討論事由與決議結果，及公司對於成員意見之處理：

董事會日期/期別	議案內容及後續處理	薪酬委員持反對或保留意見
109.3.17 第七屆 第十八次	1. 108 年董事及員工酬勞配發金額案。	無此情事
	2. 109 年董事及員工酬勞提撥比例案。	無此情事
	薪資報酬委員意見：無	
	薪資報酬委員會決議結果：全體出席委員同意通過，並提董事會討論。 公司對薪資報酬委員意見之處理：議案經主席徵詢全體出席之董事，無異議照案通過。	
109.5.6 第七屆 第十九次	1. 109 年薪資調整案。	無此情事
	2. 109 年端午節及中秋節獎金發放案。	無此情事
	薪資報酬委員意見：無	
	薪資報酬委員會決議結果：全體出席委員同意通過，並提董事會討論。 公司對薪資報酬委員意見之處理：因曾釗鵬及劉宗寶董事兼任本公司經理人而涉及自身利害關係自行迴避討論及表決外，議案經主席徵詢其餘出席之董事，無異議照案通過。	

董事會 日期/期別	議案內容及後續處理	薪酬委員持反對或保留意見
109.8.5 第八屆 第二次	1. 發放 108 年員工酬勞案。	無此情事
	2. 發放 108 年董事酬勞案。	無此情事
	3. 變更 109 年董事酬勞提撥案。	無此情事
	薪資報酬委員意見：無	
	薪資報酬委員會決議結果：全體出席委員同意通過，並提董事會討論。 公司對薪資報酬委員意見之處理：第一案因曾釗鵬及劉宗寶董事兼任本公司經理人而涉及自身利害關係自行迴避討論及表決外，議案經主席徵詢其餘出席之董事，無異議照案通過。第二案及第三案因陳瑞聰等董事因涉及自身或其代表之法人分配金額的討論，不參與本議案對於其自身或其代表之法人分配金額的討論及表決外，議案經主席徵詢其餘出席之董事，無異議照案通過。	
109.11.11 第八屆 第三次	1. 109 年年終獎金發放案。	無此情事
	薪資報酬委員意見：無	
	薪資報酬委員會決議結果：全體出席委員同意通過，並提董事會討論。 公司對薪資報酬委員意見之處理：因曾釗鵬及劉宗寶董事兼任本公司經理人而涉及自身利害關係自行迴避討論及表決外，議案經主席徵詢其餘出席之董事無異議照案通過。	

■ 職責：

- 一、訂定並定期檢討董事及經理人績效評估與薪資報酬之政策、制度、標準與結構。
- 二、定期評估並訂定董事及經理人之薪資報酬。

(五) 履行社會責任情形與上市上櫃公司企業責任實務守則差異情形及原因

評估項目	運作情形		與上市上櫃公司企業社會責任實務守則差異情形及原因	
	是	否		摘要說明
一、公司是否依重大性原則，進行與公司營運相關之環境、社會及公司治理議題之風險評估，並訂定相關風險管理政策或策略？	V		公司導入重大性原則分析方法，對鑑別出來的利害關係人進行實質問卷調查，了解利害關係人對環境、社會及公司治理議題的關注程度，並在經營管理的過程中，對於可能發生的風險進行預防與控管，制定相關預警措施，作為公司風險管理及營運策略之參考。請參閱年報第 233-234 頁。	無重大差異。
二、公司是否設置推動企業社會責任專（兼）職單位，並由董事會授權高階管理階層處理，及向董事會報告處理情形？	V		公司成立「企業社會責任委員會」，結合集團企業或社福團體，推動各項社會公益活動。委員會每年度擬訂相關計劃，舉辦各類講座、體驗活動，協助同仁將企業社會責任落實於日常生活。	擬於董事會提案授權總經理室管理。
三、環境議題				
(一) 公司是否依其產業特性建立合適之環境管理制度？	V		(一) 公司符合國內環安衛法規，有效實施環安衛管理系統。	無重大差異。
(二) 公司是否致力於提升各項資源之利用效率，並使用對環境負荷衝擊低之再生物料？	V		(二) 公司持續推動資源回收再利用及工業減廢，切實執行垃圾資源分類回收及減少一次性用具之使用，如紙杯、免洗餐具等，降低環境負荷。	無重大差異。
(三) 公司是否評估氣候變遷對企業現在及未來的潛在風險與機會，並採取氣候相關議題之因應措施？	V		(三) 面臨潛在風險為原物料成本增加，為減緩氣候變遷所做出的改變將為公司創造機會，全員參與綠色設計、污染預防以建立符合安全衛生與無虞之環境，從設計、運輸端考慮碳排放量，持續推動並落實產品生態化設計，以創新的科技力減緩氣候變遷所帶來的環境衝擊，並提高產品安全。	無重大差異。
(四) 公司是否統計過去兩年溫室氣體排放量、用水量及廢棄物總重	V		(四) 每年執行溫室氣體盤查，依據電表換算 108 及 109 年度溫室氣體年排放量分別為 1,683 噸及	無重大差異。

評估項目	運作情形		與上市上櫃公司企業社會責任實務守則差異情形及原因
	是	否	
量，並制定節能減碳、溫室氣體減量、減少用水或其他廢棄物管理之政策？			2,884 噸，用水量分別為 19,502 噸及 21,264 噸，廢棄物包含一般廢棄物及資源回收垃圾分別為 34 噸及 37 噸，未來將持續努力為環境盡一份心力。 公司制定節能減碳、溫室氣體減量、減少用水或其他廢棄物管理之政策，詳細內容請參閱企業社會責任報告書。
四、社會議題			
(一) 公司是否依照相關法規及國際人權公約，制定相關之管理政策與程序？	V		(一) 公司符合社會責任管理體系標準要求，管理政策及程序符合國內勞動法規及適用國際公約，遵循勞動基準法等相關法規，保障員工合法權益，成立職工福利委員會，提撥退休金，定期召開勞資會議，提供勞資雙方意見表達及溝通管道。
(二) 公司是否訂定及實施合理員工福利措施（包括薪酬、休假及其他福利等），並將經營績效或成果適當反映於員工薪酬？	V		(二) 公司遵循勞動基準法及相關法令規定各項薪資福利措施，並提供具市場競爭力的福利激勵員工，此外定期考核，發放績效獎金，與員工共享營運成果。
(三) 公司是否提供員工安全與健康之工作環境，並對員工定期實施安全與健康教育？	V		(三) 公司實施環境安全衛生管理系統，建立緊急應變系統，承諾做好環境安全衛生工作，並持續改善，建立符合安全衛生與無虞之環境，每年亦定期舉辦安全與健康教育講座，達成永續發展之目標。
(四) 公司是否為員工建立有效之職涯能力發展培訓計畫？	V		(四) 公司注重員工職涯規劃並致力人才培育，積極鼓勵員工參加各項訓練課程，包含公司內部及外部訓練課程。內部訓練課程係針對公司內部專業技術的交流，提升員工工作能力以及主管團隊管理技巧；外部訓練課程則視公

評估項目	運作情形		與上市上櫃公司企業社會責任實務守則差異情形及原因	
	是	否		
(五) 對產品與服務之顧客健康與安全、客戶隱私、行銷及標示，公司是否遵循相關法規及國際準則，並制定相關保護消費者權益政策及申訴程序？	V		<p>司需要，派遣員工參加研討課程，提供公司員工良好專門之培訓機會。</p> <p>(五) 公司依照各國消費者保護法，製造商與銷售方共同對消費者負擔連帶責任。遵循歐盟相關環保法規及國際準則(EU RoHS、EACH/SVHC、EICC等)。與客戶間保持良好之溝通管道，對產品服務提供明確及有效率的客訴處理程序。</p>	無重大差異。
(六) 公司是否訂定供應商管理政策，要求供應商在環保、職業安全衛生或勞動人權等議題遵循相關規範，及其實施情形？	V		<p>(六) 公司依據政策要求所有供應商填寫「供應商評核表」，並提供相關ISO證明文件；評鑑內容包含品質、環境、工程技術、綠色等面向，同時，進行供應商企業社會責任調查計畫，要求供應商確實符合「供應商行為準則」，除產品的品質交期與價格之外，尚需符合品質、環境及安全衛生相關法令要求，方可成為合格供應商。管理及輔導部分，提供與客戶間資訊傳遞的互動管理，以取得最新及最正確的資訊來源；稽核部分則是針對成績未達標準者需提出改善報告，覆核者若仍無法合格，將除名處理。</p>	無重大差異。
五、公司是否參考國際通用之報告書編製準則或指引，編製企業社會責任報告書等揭露公司非財務資訊之報告書？前揭報告書是否取得第三方驗證單位之確信或保證意見？	V		<p>公司已參考國際通用之報告書編製準則，編製企業社會責任報告書，經委任獨立第三方驗證機構進行認證，並取得確信報告。報告書相關內容參閱公司網站。</p>	無重大差異。

評估項目	運作情形		與上市上櫃公司企業社會責任實務守則差異情形及原因
	是	否	
六、公司如依據「上市上櫃公司企業社會責任實務守則」定有本身之企業社會責任守則者，請敘明其運作與所定守則之差異情形： 本公司已編製企業社會責任報告書並揭露於公司網站，且已制訂「企業社會責任準則」作為相關管理之依循，將企業社會責任納入公司本身及其集團企業整體營運發展方向，推動各項企業社會責任活動。			
七、其他有助於瞭解企業社會責任運作情形之重要資訊：			
			<p>1.綠色環保：為避免破壞地球生態環境，本公司研發團隊特別注重產品綠色設計，已成功導入無鉛製程，同時更完成鉛、鎘、汞、六價鉻等禁用物質管制規範，已符合國際環保規範之要求，並於 106 年落實產品生態化設計 (Eco-design)，在 107 年取得 ISO 14006 產品生態化設計認證。</p> <p>2.公司於 94 年同時取得 ISO 14001 Environment Management System 環境管理系統及 OHSAS 18001 Occupational Health and Safety Management System 安全衛生管理系統兩項認證。並於 98 年取得 TOSHMS 台灣職業安全衛生管理系統及行政院衛生署國民健康局頒發健康職場自主認證標章。另於 109 年順利將 OHSAS 18001 轉換為 ISO 45001 管理系統。</p> <p>3.大陸生產中心於 102 年取得 SA8000 社會責任管理系統，以展示本公司的社會責任表現和承諾、提高員工的忠誠度和歸屬感、樹立企業的良好形象。</p> <p>4.公司制定節能減碳、溫室氣體減量、減少用水或其他廢棄物管理政策：包含碳揭露計畫(CDP)主要為強化企業因應氣候變遷能力，包括碳排放盤查、減碳成效及鑑別法規及實體風險，並進一步將各種風險轉化為綠色循環經濟商機，以提高企業經營之永續性；能源管理部分，廠區每月進行 KPI 管理追蹤，逐月檢視達成狀況，進而提出改善措施及計畫；水資源管理部分，因本公司非大量耗水之產業，多為員工生活用水，故多以基礎設施檢修與改善，與員工生活習慣宣導為主；廢棄物管理部分，發展線上簽核系統減少紙張使用，減少因人工疏失報廢物料等積極作為，廠區同仁均受過專業且嚴密之環安衛訓練，歷年尚無重大汙染物事件。</p> <p>5.循環經濟:公司為協助推動循環經濟的設計思維，並將其概念導入產品，進而建立產品再生 (Re-Cycling)、及再利用 (Re-Use) 的多迴圈循環經濟模式。於 110 年通過 SGS 查證，取得商業模式成熟度最佳化實踐等級。</p> <p>6.在社區參與、社會貢獻、社會服務、社會公益、消費者權益、人權與其他社會責任活動，公司每年主動響應多項公益活動，透過「企業社會責任委員會」規劃執行，藉由活動參與回饋社會，善盡企業社會責任，109 年度活動如下： 公益活動、捐款及贊助： ● 太平國小:補助課後照顧計畫、一校一藝一運動課程發展器材等費用 ● 南和國小:補助課後照顧計畫 ● 華山基金會:年菜捐助款及端午、中秋關懷禮盒 ● 舉辦視障愛心按摩 ● 喜憨兒基金會:母親節及中秋節蛋糕認購(轉贈弱勢孩童)，補助多元職場觀摩活動、憨兒生命美學活動、募集振興券、日照中心等經費</p>

評估項目	運作情形		與上市上櫃公司企業社會責任實務守則差異情形及原因
	是	否	
			<ul style="list-style-type: none"> ● 世界和平會:捐助貧童圓夢計畫及文化活動，贊助慈善公演及受飢兒過好年活動，員工募款 ● 新竹築心之家:捐助兒少暑期學習營系列活動，贊助生活美學課程材料費，募集振興券 ● 伊甸基金會:慢飛天使扶助計畫 ● 台灣世界展望會:國內兒童資助，飢餓30人道救援行動，邀請於公司尾牙做公益演出 ● 許潮英基金會:參與圓夢飛翔計畫，沙坑國小一沙一世界攝影展在智易 ● 台灣全民食物銀行協會:轉贈公司開工及中元普渡拜拜物品 ● 愛恆啟能中心:綠色公益跳蚤市場，贊助為愛堅持募款餐會 ● 新竹家扶中心:弱勢兒童暑期培訓課程，2020冬暖園遊會扶幼捐款，全年度高中職生涯規劃團體計畫 ● 脊髓損傷基金會:醫訪培訓模組建置計畫 ● 中華民國資源媒合互聯協會:贊助愛家拼圖公益活動、弱勢家庭親子音樂會活動 ● 蕙竹社: 贊助公益跳蚤市場活動，並將款項捐助精神健康協會 ● 華光智能發展中心:契作賽德克族原住民部落稻米，並轉贈給華光智能發展中心 ● 坤泰基金會圓夢計畫:嘉義偏鄉小學圓夢計畫 ● 安得烈慈善協會:捐助弱勢兒童食物銀行計畫，員工募款 ● 台灣怡心寶貝社群協會:偏鄉課輔班晚餐經費 ● 公益團體團購:包含仁愛社會福利基金會母親節蛋糕、竹夢園希望工坊手工皂、仁愛社會福利基金會月餅、部落廚房文旦等 ● 提供暑期工讀給新竹家扶中心及台灣世界展望會孩子 <p>以上公司及員工除各類物資捐贈外，捐款金額達 2,292,379 元，約 833 人次參與，受助人次估計約 2,315 人。</p>

(六)公司履行誠信經營情形與上市上櫃公司誠信經營守則差異情形及原因

評估項目	運作情形		與上市上櫃公司誠信經營守則差異情形及原因	
	是	否		摘要說明
<p>一、訂定誠信經營政策及方案</p> <p>(一)公司是否制定經董事會通過之誠信經營政策，並於規章及對外文件中明示誠信經營之政策、作法，以及董事會與高階管理階層積極落實經營政策之承諾？</p>	V		(一)公司已根據「上市上櫃公司誠信經營守則」，經董事會通過訂定「誠信經營守則」、「誠信經營作業程序及行為指南」，且董事於就任時均簽署聲明書，並確實遵守。	無重大差異。
<p>(二)公司是否建立不誠信行為風險之評估機制，定期分析及評估營業範圍內具較高不誠信行為風險之營業活動，並據以訂定防範不誠信行為方案，且至少涵蓋「上市上櫃公司誠信經營守則」第七條第二項各款行為之防範措施？</p>	V		(二)公司訂有「商業道德規範政策」、「誠信經營守則」及「誠信經營作業程序及行為指南」，規範不誠信行為之檢舉與處分。並透過各項內控制度之執行，定期查核其遵循情形。	無重大差異。
<p>(三)公司是否於防範不誠信行為方案內明定作業程序、行為指南、違規之懲戒及申訴制度，且落實執行，並定期檢討修正前揭方案？</p>	V		(三)公司之「誠信經營守則」明定以下規範：禁止行賄及收賄、禁止提供非法政治獻金、禁止不當慈善捐助或贊助、禁止不合理禮物、款待或其他不正當利益、禁止侵害智慧財產權、禁止從事不公平競爭之行為、防範產品或服務損害利害關係人。另有行為指南及違規之懲戒及申訴制度，且落實執行。除對新進員工加強宣導，並確實執行於日常作業，定期檢討內容，若有必要將及時更新。	無重大差異。
<p>二、落實誠信經營</p> <p>(一)公司是否評估往來對象之誠信紀錄，並於其與往來交易對象簽訂之契約中明定誠信行為條款？</p>	V		(一)本公司秉持誠信經營理念，商業活動契約之履行明訂不得違反誠信原則。	無重大差異。

評估項目	運作情形		與上市上櫃公司誠信經營守則差異情形及原因
	是	否	
(二) 公司是否設置隸屬董事會之推動企業誠信經營專責單位，並定期(至少一年一次)向董事會報告其誠信經營政策與防範不誠信行為方案及監督執行情形？	V	(二) 本公司係由相關權責單位共同制訂企業誠信經營政策，並由稽核室負責監督執行，每年一次向董事會報告。	未來將視實際需要設置隸屬董事會之推動企業誠信經營專責單位。
(三) 公司是否制定防止利益衝突政策、提供適當陳述管道，並落實執行？	V	(三) 本公司訂定之「商業道德規範政策」已明定利益衝突迴避政策，當員工個人利益以任何形式或工作場所之外的家庭成員、親友可能引起利益衝突的行為干涉到公司整體利益時，依政策要求，員工必須填寫利益衝突報告書，充分披露任何可能引起利益衝突的情形，並立即向主管進行逐級彙報。	無重大差異。
(四) 公司是否為落實誠信經營已建立有效的會計制度、內部控制制度，並由內部稽核單位依不誠信行為風險之評估結果，擬訂相關稽核計畫，並據以查核防範不誠信行為方案之遵循情形，或委託會計師執行查核？	V	(四) 為確保誠信經營理念之落實，本公司董事會設置三席獨立董事並成立薪資報酬委員會及審計委員會，且已訂定完整有效之內部控制制度、相關管理辦法及會計制度，據以執行並隨時檢討，以確保該制度之設計及執行持續有效。 公司每年辦理自行檢查，且納入年度稽核計畫，由內部稽核單位覆核各單位及子公司之自行檢查報告包含控制環境、風險評估、控制作業、資訊與溝通及監督等，併同稽核單位所發現之內部控制缺失及異常事項改善情形，以作為董事會及總經理評估整體內部控制制度有效性及出具內部控制制度聲明書之主要依據。	無重大差異。

評估項目	運作情形		與上市上櫃公司誠信經營守則差異情形及原因	
	是	否		摘要說明
(五) 公司是否定期舉辦誠信經營之內、外部之教育訓練？	V		(五) 公司「誠信經營守則」除揭示於公司網站，亦於新人到職時教育訓練時宣導，公司109年度與誠信經營議題相關之內、外部教育訓練（含誠信經營法規遵行、會計制度及內部控制等相關課程）計4人次，合計30小時。	無重大差異。
三、公司檢舉制度之運作情形				
(一) 公司是否訂定具體檢舉及獎勵制度，並建立便利檢舉管道，及針對被檢舉對象指派適當之受理專責人員？	V		(一) 本公司設有內外部檢舉信箱，並已訂有相關懲處規定，由權責單位依檢舉性質及對象指派適當專責人員處理。109年未接獲檢舉舉報。	無重大差異。
(二) 公司是否訂定受理檢舉事項之調查標準作業程序、調查完成後應採取之後續措施及相關保密機制？	V		(二) 申訴及檢舉程序，除法律另有規定外，檢舉人的個人資料，將予以保密，並依法採取適當之保護措施以保護個人資料及隱私。	無重大差異。
(三) 公司是否採取保護檢舉人不因檢舉而遭受不當處置之措施？	V		承上述，公司依法採取適當的保密措施，本公司以保密方式處理申訴或檢舉案件，並秉持迅速、公正客觀立場處理。申訴或檢舉人如為員工者，本公司保證該員工不因申訴或檢舉而遭受不當之處置。	無重大差異。
四、加強資訊揭露				
公司是否於其網站及公開資訊觀測站，揭露其所定誠信經營守則內容及推動成效？	V		本公司已架設網站 www.arcadyan.com 揭露公司治理相關資訊。 本公司設有專責單位負責於公開資訊觀測站揭露財務資訊，並設有發言人，代表公司統一對外發言。	無重大差異。
五、公司如依據「上市上櫃公司誠信經營守則」定有本身之誠信經營守則者，請敘明其運作與所訂守則之差異情形： 本公司已訂有「誠信經營守則」及「誠信經營作業程序及行為指南」，公司運作與所訂守則無重大差異。				

評估項目	運作情形		與上市上櫃公司誠信經營守則差異情形及原因
	是	否	
六、其他有助於瞭解公司誠信經營運作情形之重要資訊（如公司檢討修正其訂定之誠信經營守則等情形）：本公司於公司網站中已公告「誠信經營守則」及「誠信經營作業程序及行為指南」，另設有企業誠信經營情形及違反誠信行為之處理專區供全體員工知悉。			

(七) 公司治理守則及相關規章之查詢方式

本公司網址 www.arcadyan.com，供投資人查閱本公司管理規章：

- 公司章程
- 股東會議事規則
- 董事會議事規範
- 董事選舉辦法
- 董事會暨功能性委員會績效評估辦法
- 取得或處分資產處理程序
- 背書保證作業程序
- 資金貸予他人作業程序
- 審計委員會組織規程
- 薪資報酬委員會組織規程
- 公司治理實務守則
- 企業社會責任實務守則
- 董事及經理人行為準則
- 誠信經營守則
- 誠信經營作業程序及行為指南
- 防範內線交易管理作業
- 關係企業相互間財務業務相關作業規範
- 申請暫停及恢復交易作業程序

(八) 其他足以增進對公司治理運作情形瞭解之重要資訊：

1. 本公司網址 www.arcadyan.com 資訊由專人負責蒐集及維護，定期揭露及更新，供投資人查閱財務、業務、法人說明會等資訊。
2. 本公司為建立防範內線交易之管理，避免內部重大資訊不當洩漏，並確保本公司對外界發表資訊之一致性與正確性，於內部控制制度訂定「防範內線交易之管理」，本公司將透過公司網站、契約及教育訓練等方式，辦理相關宣導，並通知董事、經理人及所有員工遵循相關規定。



(九) 內部控制制度執行狀況

1. 內部控制聲明書

智易科技(股)公司
內部控制制度聲明書

日期：110年3月17日

本公司民國 109 年度之內部控制制度，依據自行評估的結果，謹聲明如下：

1. 本公司確知建立、實施和維護內部控制制度係本公司董事會及經理人之責任，本公司業已建立此一制度。其目的係在對營運之效果及效率(含獲利、績效及保障資產安全等)、報導具可靠性、及時性、透明性及符合相關規範暨相關法令規章之遵循等目標的達成，提供合理的確保。
- 二、內部控制制度有其先天限制，不論設計如何完善，有效之內部控制制度亦僅能對上述三項目標之達成提供合理的確保；而且，由於環境、情況之改變，內部控制制度之有效性可能隨之改變。惟本公司之內部控制制度設有自我監督之機制，缺失一經辨認，本公司即採取更正之行動。
- 三、本公司係依據「公開發行公司建立內部控制制度處理準則」(以下簡稱「處理準則」)規定之內部控制制度有效性之判斷項目，判斷內部控制制度之設計及執行是否有效。該「處理準則」所採用之內部控制制度判斷項目，係為依管理控制之過程，將內部控制制度劃分為五個組成要素：1.控制環境，2.風險評估，3.控制作業，4.資訊與溝通，及 5.監督作業。每個組成要素又包括若干項目。前述項目請參見「處理準則」之規定。
- 四、本公司業已採用上述內部控制制度判斷項目，評估內部控制制度之設計及執行的有效性。
- 五、本公司基於前項評估結果，認為本公司於民國 109 年 12 月 31 日的內部控制制度(含對子公司之監督與管理)，包括瞭解營運之效果及效率目標達成之程度、報導係屬可靠、及時、透明及符合相關規範暨相關法令規章之遵循有關的內部控制制度等之設計及執行係屬有效，其能合理確保上述目標之達成。
- 六、本聲明書將成為本公司年報及公開說明書之主要內容，並對外公開。上述公開之內容如有虛偽、隱匿等不法情事，將涉及證券交易法第二十條、第三十二條、第一百七十一條及第一百七十四條等之法律責任。
- 七、本聲明書業經本公司民國 110 年 3 月 17 日董事會通過，出席董事 9 人中，無人持反對意見，均同意本聲明書之內容，併此聲明。

智易科技股份有限公司

董事長：陳瑞聰



總經理：曾釗鵬



2.委託會計師專案審查內部控制制度者，其會計師審查報告：無。

(十)最近年度及截至年報刊印日止，公司及其內部人員依法被處罰、公司對其內部人員違反內部控制制度規定之處罰、主要缺失與改善情形：無。

(十一)最近年度及截至年報刊印日止，股東會及董事會之重要決議

1.股東常會

■時間：民國 109 年 6 月 18 日上午九時

地點：新竹市光復路二段 8 號本公司 1 樓

■重要決議事項：

- (1) 選舉第八屆董事。
- (2) 承認 108 年度營業報告書及財務報表。
- (3) 承認 108 年度盈餘分配。
- (4) 通過解除新任董事競業禁止限制。

■會後執行情形：

- (1)選舉第八屆董事案：於 109 年 7 月 10 日獲經濟部核准登記在案並公告於公司網站。
- (2)解除新任董事競業禁止限制：於 109 年 6 月 18 日公告於公開資訊觀測站。

2.董事會

日期	重要決議事項
109 年 3 月 17 日	<ol style="list-style-type: none"> 1. 通過 108 年董事及員工酬勞配發金額。 2. 通過 109 年董事及員工酬勞提撥比例。 3. 通過 108 年財務報告。 4. 通過 108 年內部控制制度聲明書。 5. 通過註銷未達既得條件之限制員工權利新股。 6. 通過 108 年盈餘分配。 7. 通過 108 年現金股利。 8. 通過以資本公積發放現金。 9. 通過召開 109 年股東常會事宜。 10. 通過選舉第八屆董事提案。 11. 通過更換財務報告查核簽證會計師。 12. 通過資金貸與子公司 Arcadyan Technology (Vietnam) Co., Ltd。 13. 通過修訂「董事會議事規範」、「審計委員會組織規程」及「薪資報酬委員會組織規程」。 14. 通過與往來銀行融資額度續約申請。

日期	重要決議事項
109年5月6日	<ol style="list-style-type: none"> 1. 通過第八屆董事及獨立董事被提名人名單。 2. 通過解除第八屆董事及獨立董事被提名人競業禁止限制。 3. 通過解除經理人競業禁止限制。 4. 通過108年營業報告書。 5. 通過109年營運計畫。 6. 通過註銷未達既得條件之限制員工權利新股。 7. 通過109年薪資調整提案。 8. 通過109年端午節及中秋節獎金發放提案。 9. 通過訂定「董事會暨功能性委員會績效評估辦法」。 10. 通過修訂「公司治理實務守則」、「企業社會責任實務守則」及「誠信經營作業程序及行為指南」。 11. 通過與往來銀行融資額度續約申請。 12. 通過股東會召集地點相關事宜。
109年6月18日	<ol style="list-style-type: none"> 1. 推舉董事長。 2. 通過委任薪資報酬委員會委員。 3. 通過本公司總經理任用。 4. 通過本公司主辦會計人員任用。 5. 通過本公司內部稽核人員任用。 6. 通過108年現金股利及資本公積發放現金相關事宜。 7. 通過資金貸與子公司 Arcadyan Technology Corporation (Russia), LLC。
109年8月5日	<ol style="list-style-type: none"> 1. 通過發放108年員工酬勞。 2. 通過發放108年董事酬勞。 3. 通過變更109年董事酬勞提撥。 4. 通過資金貸與子公司 Arcadyan Technology Limited。 5. 通過資金貸與子公司 Arcadyan do Brasil Ltda。 6. 通過註銷未達既得條件之限制員工權利新股。 7. 通過與往來銀行融資額度續約申請。
109年11月11日	<ol style="list-style-type: none"> 1. 通過110年稽核計畫。 2. 通過財務報告簽證會計師獨立性及適任性評估。 3. 通過109年年終獎金發放提案。 4. 通過修訂「公司治理實務守則」。 5. 通過註銷未達既得條件之限制員工權利新股。 6. 通過與往來銀行融資額度續約申請。 7. 通過設立印度子公司。
110年3月17日	<ol style="list-style-type: none"> 1. 通過109年董事及員工酬勞配發金額。 2. 通過110年董事及員工酬勞提撥比例。 3. 通過109年財務報告。 4. 通過109年營業報告書。

日期	重要決議事項
	5. 通過 110 年營運計畫。 6. 通過 109 年內部控制制度聲明書。 7. 通過註銷未達既得條件之限制員工權利新股。 8. 通過 109 年現金股利。 9. 通過以資本公積發放現金。 10. 通過 109 年盈餘分配。 11. 通過現金股利及資本公積發放現金相關事宜。 12. 通過召開 110 年股東常會事宜。 13. 通過資金貸與子公司 Arcadyan Technology (Vietnam) Co., Ltd。 14. 通過與往來銀行融資額度續約申請。 15. 通過購置土地。
110 年 5 月 6 日	1. 通過訂定國內第一次無擔保轉換公司債轉換普通股之增資基準日。 2. 通過 110 年薪資調整提案。 3. 通過 110 年端午節及中秋節獎金發放提案。 4. 通過修訂「取得或處分資產處理程序」。 5. 通過解除董事競業禁止限制提案。 6. 通過與往來銀行融資額度新增及續約申請。 7. 通過對子公司 Arcadyan Technology Australia Pty Ltd 出具本公司保證函案。

(十二)最近年度及截至年報刊印日止，董事或監察人對董事會通過重要決議有不同意見且有紀錄或書面聲明者，其主要內容：無。

(十三)最近年度及截至年報刊印日止，公司董事長、總經理、會計主管、財務主管、內部稽核主管、公司治理主管及研發主管等辭職解任情形之彙總：無。



五、會計師公費資訊

(一)會計師公費資訊

單位：新台幣千元

會計師事務所名稱	會計師姓名	審計公費	非審計公費				小計	會計師查核期間	備註
			制度設計	工商登記	人力資源	其他(註)			
安侯建業聯合會計師事務所	簡思娟	5,599	0	788	0	570	1,358	109年1月1日至12月31日	
	顏幸福								

註：其他係包含移轉訂價報告 300 千元及稅務諮詢等 270 千元。

- (二) 給付簽證會計師、簽證會計師所屬事務所及其關係企業之非審計公費為審計公費之四分之一以上者，應揭露審計與非審計公費金額及非審計服務內容：請詳以上表格說明。
- (三) 更換會計師事務所且更換年度所支付之審計公費較更換前一年度之審計公費減少者，應揭露更換前後審計公費金額及原因：無。
- (四) 審計公費較前一年度減少達百分之十以上者，應揭露審計公費減少金額、比例及原因：無。

六、更換會計師資訊：

(一)關於前任會計師

更換日期	109年3月17日經董事會通過		
更換原因及說明	安侯建業聯合會計師事務所內部工作調整，由郭冠纓及顏幸福會計師更換為簡思娟及顏幸福會計師。		
說明係委任人或會計師終止或不接受委任	當事人	會計師	委任人
	情況		
	主動終止委任	不適用	不適用
	不再接受(繼續)委任	不適用	不適用
最新兩年內簽發無保留意見以外之查核報告書意見及原因	無		
與發行人有無不同意見	有	會計原則或實務	
		財務報告之揭露	
		查核範圍或步驟	
		其他	
	無	V	
其他揭露事項	無		

(二)關於繼任會計師

事務所名稱	安侯建業聯合會計師事務所
會計師姓名	簡思娟、顏幸福會計師
委任之日期	109年3月17日經董事會通過
委任前就特定交易之會計處理方法或會計原則及對財務報告可能簽發之意見諮詢事項及結果	無
繼任會計師對前任會計師不同意見事項之書面意見	無

(三)前任會計師對公開發行公司年報應行記載準則第10條第6款第1目及第2目之3事項之復函：無

七、公司之董事長、總經理、負責財務或會計事務之經理人，最近一年內曾任職於簽證會計師所屬事務所或其關係企業者，應揭露其姓名、職稱及任職於簽證會計師所屬事務所或其關係企業之期間：無。

八、最近年度及截至年報刊印日止，董事、監察人、經理人及持股比例超過百分之十之股東股權移轉及股權質押變動情形

(一) 董事、監察人、經理人及大股東股權變動情形

單位：股

職稱	姓名	109 年度		110 年截至 4 月 18 日	
		持有股數 增(減)數	質押股數 增(減)數	持有股數 增(減)數	質押股數 增(減)數
董事/大股東	仁寶電腦工業(股)公司				
董事/大股東	仁寶電腦工業(股)公司 代表人：陳瑞聰				
董事/大股東	仁寶電腦工業(股)公司 代表人：翁宗斌	0	0	0	0
董事/大股東	仁寶電腦工業(股)公司 代表人：彭聖華				
董事/大股東	仁寶電腦工業(股)公司 代表人：劉宗寶				
董事兼總經理	曾釗鵬	175,000 (44,000)	0	0	0
董事	魏哲和	0	0	0	0
獨立董事	李英珍	0	0	0	0
獨立董事	溫清章	0	0	0	0
獨立董事	楊文安	0	0	0	0
執行副總經理	盧豐裕	131,500 (10,000)	0	0	0
資深副總經理	陳建伶	91,000 (8,000)	0	(8,000)	0
副總經理	劉宗寶	84,500 (67,000)	0	0	0
副總經理	熊念哲	84,500	0	0	0
副總經理	李霽芳	91,000	0	0	0
副總經理	郭信郎	84,500 (22,000)	0	(27,444)	0
財務長	黃仕緯	24,000	0	0	0
稽核	彭依苓	0	0	0	0

(二) 股權移轉或股權質押之相對人為關係人者

1. 股權移轉資訊：

姓名	股權移轉原因	交易日期	交易相對人	交易相對人與公司董事、監察人、經理人及持股比例超過百分之十股東之關係	股數	交易價格
曾釗鵬	贈與	109.12.16	林秀馨	夫妻	22,000	96.00
曾釗鵬	贈與	109.12.16	曾韻甯	父女	22,000	96.00

2. 股權質押資訊：無。

九、持股比例占前十名之股東，其相互間為關係人或為配偶、二親等以內之親屬關係之資訊

110年4月18日

單位：股

姓名	本人持有股份		配偶、未成年子女持有股份		利用他人名義合計持有股份		前十大股東相互間具有關係人或為配偶、二親等以內之親屬關係者，其名稱或姓名及關係		備註
	股數	持股比例	股數	持股比例	股數	持股比例	名稱(或姓名)	關係	
仁寶電腦工業(股)公司 代表人：許勝雄	41,304,504	19.82%	0	0%	0	0%	弘記投資(股)公司、鯨寶科技(股)公司、鵬寶科技(股)公司、弘晉投資(股)公司	公司之子公司：弘記投資(股)公司、鯨寶科技(股)公司、鵬寶科技(股)公司、弘晉投資(股)公司	
弘記投資(股)公司 代表人：許勝雄	9,278,643	4.45%	0	0%	0	0%	仁寶電腦工業(股)公司	公司之母公司	
鯨寶科技(股)公司 代表人：許勝雄	9,278,643	4.45%	0	0%	0	0%	仁寶電腦工業(股)公司	公司之母公司	
鵬寶科技(股)公司 代表人：許勝雄	8,191,724	3.93%	0	0%	0	0%	仁寶電腦工業(股)公司	公司之母公司	
新制勞工退休基金	5,219,953	2.50%	0	0%	0	0%	無	無	
弘晉投資(股)公司 代表人：許勝雄	4,609,160	2.21%	0	0%	0	0%	仁寶電腦工業(股)公司	公司之母公司	
美商摩根大通銀行台北分行受託保管 JP 摩根證券有限公司投資專戶	2,930,854	1.41%	0	0%	0	0%	無	無	
元大人壽保險(股)公司 代表人：江朝國	2,598,000	1.25%	0	0%	0	0%	無	無	
匯豐(臺灣)商業銀行(股)公司受託保管摩根士丹利國際有限公司投資專戶	2,390,688	1.15%	0	0%	0	0%	無	無	
大通託管先進星光先進總合國際股票指數基金投資專戶	2,377,082	1.14%	0	0%	0	0%	無	無	

十、公司、公司之董事、監察人、經理人及公司直接或間接控制之事業對同一轉投資事業之持股數，並合併計算綜合持股比例

109年12月31日

單位：股；%

轉投資事業	本公司投資		董事、監察人、經理人及直接或間接控制事業之投資		綜合投資	
	股數	持股比例	股數	持股比例	股數	持股比例
Arcadyan Holding (BVI) Corp.	69,780,148	100%	0	0%	69,780,148	100%
Arcadyan Technology N.A. Corp.	1,000	100%	0	0%	1,000	100%
Arcadyan Germany Technology GmbH	500	100%	0	0%	500	100%
Arcadyan Technology Corporation Korea	20,000	100%	0	0%	20,000	100%
Arcadyan do Brasil Ltda.	964,510	99%	3,722	1%	968,232	100%
Arcadyan Technology Limited	50,000	100%	0	0%	50,000	100%
Arcadyan Technology Australia Pty Ltd	50,000	100%	0	0%	50,000	100%
Arcadyan Technology Corporation (Russia), LLC	0	100%	0	0%	0	100%
至寶科技(股)公司	34,980,000	100%	0	0%	34,980,000	100%
智同科技(股)公司	25,027,910	61%	670,770	2%	25,698,680	63%
康舒通訊(股)公司	4,494,111	51%	0	0%	4,494,111	51%
Sinoprime Global Inc. (BVI)	0	0%	19,050,000	100%	19,050,000	100%
Arcadyan Technology (Vietnam) Co., Ltd.	0	0%	0	100%	0	100%
上海廣智技術發展有限公司	0	0%	0	100%	0	100%
Arch Holding (BVI) Corp.	0	0%	34,900	100%	34,900	100%
仁寶網路資訊(昆山)有限公司	0	0%	0	100%	0	100%
智同日本株式會社	0	0%	700	100%	700	100%
Quest International Group Co., Ltd.	0	0%	1,200,000	100%	1,200,000	100%
Exquisite Electronic Co., Ltd.	0	0%	1,170,000	100%	1,170,000	100%
智同電子科技(蘇州)有限公司	0	0%	0	100%	0	100%
Leading Images Limited(註1)	0	0%	50,000	100%	50,000	100%
Astoria Networks GmbH(註2)	0	0%	25,000	100%	25,000	100%
鉸寶科技(股)公司	533,217	1%	42,199,813	63%	42,733,030	64%

註1：已於民國109年12月7日完成清算程序。

註2：已於民國109年10月14日完成清算程序。

肆、募資情形

一、資本及股份

(一)股本來源

單位：千股；新台幣千元；110年4月18日

年	月	發行價格	核定股本(註)		實收股本		備註		
			股數	金額	股數	金額	股本來源	以現金以外之財產抵充股款者	其他
108	4	10	200,000	2,000,000	193,577	1,935,771	註銷限制員工權利股票 420 千元	無	經濟部 108 年 4 月 8 日經授商字第 10801038100 號核准。
108	5	10	200,000	2,000,000	193,555	1,935,551	註銷限制員工權利股票 220 千元	無	經濟部 108 年 5 月 29 日經授商字第 10801060720 號核准。
108	7	10	300,000	3,000,000	208,535	2,085,351	現金增資發行新股 150,000 千元及註銷限制員工權利股票 200 千元	無	金融監督管理委員會 108 年 5 月 21 日金管證發字第 1080314862 號核准；經濟部 108 年 12 月 10 日經授商字第 10801172780 號核准。
109	4	10	300,000	3,000,000	208,483	2,084,831	註銷限制員工權利股票 520 千元	無	經濟部 109 年 4 月 20 日經授商字第 10901054250 號核准。
109	5	10	300,000	3,000,000	208,478	2,084,781	註銷限制員工權利股票 50 千元	無	經濟部 109 年 5 月 22 日經授商字第 10901083860 號核准。
109	9	10	300,000	3,000,000	208,440	2,084,401	註銷限制員工權利股票 380 千元	無	經濟部 109 年 9 月 17 日經授商字第 10901160510 號核准。
109	12	10	300,000	3,000,000	208,409	2,084,095	註銷限制員工權利股票 306 千元	無	經濟部 109 年 12 月 1 日經授商字第 10901224550 號核准。
110	4	10	300,000	3,000,000	208,377	2,083,766	註銷限制員工權利股票 329 千元	無	經濟部 110 年 4 月 14 日經授商字第 11001056120 號核准。

單位：股；110年4月18日

股份種類	核定股本			備註
	流通在外股份(上市股票)	未發行股份	合計	
記名式普通股	208,376,590	91,623,410	300,000,000	核定股本包含肆仟萬股供認股權憑證、附認股權特別股、附認股權公司債行使認股權使用。

■總括申報制度相關資訊：不適用



(二) 股東結構

110年4月18日；單位：股

股東結構 數量	政府 機構	金融 機構	其他 法人	個人	外國機構 及外人	合計
人數	0	12	232	22,469	199	22,912
持有股數	0	8,897,529	87,613,950	73,346,304	38,566,697	208,424,480(註)
持股比例	0.00%	4.27%	42.04%	35.19%	18.50%	100.00%

註：股東名冊股份總數和變更登記表差額 47,890 股，主要係可轉換公司債轉換普通股 尚未完成變更登記。

(三) 股權分散情形

110年4月18日；單位：股

持股分級	股東人數	持有股數	持股比例
1 至 999	7,824	729,880	0.35%
1,000 至 5,000	12,687	22,712,088	10.90%
5,001 至 10,000	1,168	9,096,409	4.36%
10,001 至 15,000	345	4,395,484	2.11%
15,001 至 20,000	238	4,408,734	2.12%
20,001 至 30,000	209	5,332,096	2.56%
30,001 至 50,000	155	6,047,645	2.90%
50,001 至 100,000	132	9,301,853	4.46%
100,001 至 200,000	67	9,787,442	4.70%
200,001 至 400,000	37	10,705,479	5.14%
400,001 至 600,000	14	6,937,470	3.33%
600,001 至 800,000	9	6,533,373	3.13%
800,001 至 1,000,000	4	3,486,430	1.67%
1,000,001 以上	23	108,950,097	52.27%
合計	22,912	208,424,480(註)	100.00%

註：股東名冊股份總數和變更登記表差額 47,890 股，主要係可轉換公司債轉換普通股 尚未完成變更登記。

(四) 主要股東名單

110年4月18日；單位：股

主要股東名稱	股份	持有股數	持股比例
仁寶電腦工業(股)公司		41,304,504	19.82%
弘記投資(股)公司		9,278,643	4.45%
鯨寶科技(股)公司		9,278,643	4.45%
鵬寶科技(股)公司		8,191,724	3.93%
新制勞工退休基金		5,219,953	2.50%
弘晉投資(股)公司		4,409,160	2.21%
美商摩根大通銀行台北分行受託保管 JP 摩根證券有限公司投資專戶		2,930,854	1.41%
元大人壽保險(股)公司		2,598,000	1.25%
匯豐(臺灣)商業銀行(股)公司受託保管摩根士丹利國際有限公司投資專戶		2,390,688	1.15%
大通託管先進星光先進總合國際股票指數基金投資專戶		2,377,082	1.14%

(五) 最近二年度每股市價、淨值、盈餘、股利及相關資料

單位：千股；新台幣元

項目		年度	108年	109年	110年度截至 3月31日
每股市價	最高		118.00	105.00	117.00
	最低		72.60	55.00	89.60
	平均		93.54	87.21	101.68
每股淨值	分配前		52.29	55.70	51.49
	分配後		47.59	49.21(註2)	-
每股盈餘	加權平均股數		191,708	204,955	206,106
	每股盈餘		6.85	8.36	2.20
每股股利	現金股利(註1)		4.7	6.5	-
	無償配股	盈餘配股	0	0	-
		資本公積配股	0	0	-
	累積未付股利		0	0	-
投資報酬分析	本益比		13.66	10.43	-
	本利比		19.90	13.42	-
	現金股利殖利率		5.02%	7.45%	-

註1：108及109年度分別包含0.2元及1元資本公積配發現金。

註2：109年度盈餘分派議案，業經110年3月17日董事會決議通過，將提請110年股東常會承認。

註3：本益比=當年度每股平均收盤價/每股盈餘。

註4：本利比=當年度每股平均收盤價/每股現金股利。

註5：現金股利殖利率=每股現金股利/當年度每股平均收盤價。



(六) 公司股利政策及執行狀況

1. 公司章程所訂之股利政策

本公司每年決算如有盈餘，應先提撥應繳納之所得稅款及彌補以前年度之虧損，次提百分之十為法定盈餘公積(但法定公積已達本公司資本總額時不在此限)，並依法令或主管機關規定提撥特別盈餘公積後，由董事會視營運狀況保留適當額度後，依本條第二項及第二十六條規定決議後分派之。

本公司以穩定股利政策為原則，並參酌經營環境、營運績效、財務結構等因素後分派。公司於年度決算後如有分派盈餘，以不低於當年度本期稅後淨利之百分之三十分配股東股息及紅利。分派予股東之股利中，現金股利不低於總股利百分之十。

2. 本次董事會決議股利分派之情形

本公司授權董事會以三分之二以上董事之出席，及出席董事過半數之決議，將股東股息及紅利、資本公積或法定盈餘公積之全部或一部以發放現金之方式為之，並報告股東會。

110年3月17日董事會決議通過109年度盈餘分配之股東股利每股配發現金 5.49873625 元，資本公積每股配發現金 0.99977022 元，合計分配予股東之現金共計新台幣 1,354,447,835 元。

3. 預期股利政策將有重大變動時，應加以說明：無

(七) 本次股東會擬議之無償配股對公司營業績效及每股盈餘之影響：
不適用(本公司未公開110年度財務預測)。

(八) 員工、董事及監察人酬勞：

1. 公司章程所載員工、董事及監察人酬勞之成數或範圍：

本公司每年度如有獲利，應以扣除員工酬勞及董事酬勞前之稅前淨利，提撥不低於百分之五為員工酬勞及不高於百分之二為董事酬勞。但公司尚有累積虧損時，應預先保留彌補數額。

符合一定條件之從屬公司員工，得受上述員工酬勞之分配，其條件及方式由董事會訂定之。

2. 本期估列員工、董事及監察人酬勞金額之估列基礎、以股票分派之員工酬勞之股數計算基礎及實際分派金額若與估列數有差異時之會計處理：

員工及董事酬勞之估列基礎，係按章程之規定，以本公司各該段期間扣除員工及董事酬勞前之稅前淨利乘上本公司章程所訂之員工酬勞及董事酬勞分派成數(不低於百分之五為員工酬勞及不高於百分之二為董事酬勞)為估計基礎。

其中員工酬勞以股票發放者，係依據董事會決議前一日之普通股收盤價計算。

若實際分派金額與估列數有差異時，則依會計估計變動處理，並將該差異認列為次年度之損益。本公司估列之 109 年度員工酬勞及董事酬勞金額，與本公司董事會決議通過並提報 110 年股東常會之金額並無差異。

3.董事會通過分派酬勞情形：

- 董事會通過並提報 110 年股東常會：配發員工酬勞 262,879,744 元及董事酬勞 16,875,506 元。配發之員工酬勞及董事酬勞與本公司 109 年度之估列金額並無差異。
- 本公司員工酬勞全數以現金發放，故以股票分派之員工酬勞金額占本期個體或個別財務報告稅後純益及員工酬勞總額合計數之比例皆為 0。

4.前一年度員工、董事及監察人酬勞之實際分派情形：

- 前一年度實際配發員工酬勞 156,863,294 元及董事酬勞金額 11,811,798 元，與原董事會決議通過之金額並無差異。

(九)公司買回本公司股份情形：無



二、公司債辦理情形：

(一)公司債辦理情形

公 司 債 種 類		國內第一次無擔保可轉換公司債
發行(辦理)日期		民國 108 年 6 月 6 日
面 額		新台幣 100 千元
發行及交易地點		於中華民國境內發行；櫃買中心掛牌
發 行 價 格		依票面金額 101%發行
總 額		新台幣 1,000,000 千元
利 率		0%
期 限		3 年，到期日：111 年 6 月 6 日
保 證 機 構		無
受 託 人		凱基商業銀行股份有限公司
承 銷 機 構		凱基證券股份有限公司
簽 證 律 師		翰辰法律事務所：邱雅文律師
簽 證 會 計 師		安侯建業聯合會計師事務所： 郭冠纓、顏幸福會計師
償 還 方 法		除本轉換公司債之持有人依本辦法第十條轉換為本公司普通股或本公司由證券商營業處所買回註銷者外，本公司於本轉換公司債到期時依債券面額以現金一次償還
未償還本金		新台幣 995,800 千元
贖回或提前清償之條款		無
限制條款		無
信用評等機構名稱、評等日期、公司債評等結果		不適用
附其他權利	截至年報刊印日止已轉換(交換或認股)普通股、海外存託憑證或其他有價證券之金額	截至 110 年 4 月 30 日止，已完成轉換 42 張。
	發行及轉換(交換或認股)辦法	參考本公司國內第一次無擔保轉換公司債發行及轉換辦法
發行及轉換、交換或認股辦法、發行條件對股權可能稀釋情形及對現有股東權益影響		依現有轉換價格計算，剩餘公司債若全數轉換為普通股時，本公司需再發行普通股 12,070,303 股，股本稀釋率約為 5.5%，對股東權益影響有限。
交換標的委託保管機構名稱		不適用

(二) 轉換公司債資料

公司債種類		第一次無擔保可轉換公司債		
項	年	108 年度	109 年度	當年度截至 110 年 4 月 30 日
	目			
轉換 公司債 市價	最 高	120.80	122.95	144.00
	最 低	104.35	100.50	114.00
	平 均	110.33	112.03	126.96
轉 換 價 格		<ul style="list-style-type: none"> ●108 年 6 月 6 日至 108 年 8 月 9 日轉換價格為 98.3 元； ●108 年 8 月 10 日至 108 年 11 月 14 日轉換價格為 94.7 元； ●108 年 11 月 15 日至 108 年 12 月 31 日轉換價格為 93.0 元。 	<ul style="list-style-type: none"> ●109 年 1 月 1 日至 109 年 7 月 24 日轉換價格為 93.0 元； ●109 年 7 月 25 日至 109 年 12 月 31 日轉換價格為 87.7 元。 	<ul style="list-style-type: none"> ●110 年 1 月 1 日至 110 年 4 月 21 日轉換價格為 87.7 元； ●110 年 4 月 22 日起轉換價格為 82.5 元。
發行（辦理）日期及發行時轉換價格		發行日期：108 年 6 月 6 日，發行時轉換價格 98.3		
履行轉換義務方式		發行新股		

(三) 交換公司債資料：無

(四) 總括申報發行公司債情形：無

(五) 附認股權公司債資料：無

三、特別股辦理情形：無

四、海外存託憑證辦理情形：無

五、員工認股權憑證辦理情形：無

六、限制員工權利新股辦理情形：

(一)限制員工權利新股辦理情形

110年4月18日

限制員工權利新股種類	107年限制員工權利新股
申報生效日期	107年7月3日
發行日期	107年9月11日
已發行限制員工權利新股股數	4,500千股
發行價格	新台幣0元(無償發行)
已發行限制員工權利新股股數占已發行股份總數比率	2.16%
員工限制權利新股之既得條件	<p>1. 既得條件A，計3,500千股：員工自被給與限制員工權利新股後屆滿下述時程仍在職、並達成公司要求之績效者，可分別達成既得條件之股份比例如下： 屆滿二年：30% 屆滿三年：30% 屆滿四年：40%</p> <p>2. 既得條件B，計1,000千股：本公司於本辦法經主管機關申報生效之日起，連續兩個完整會計年度(含申報生效年度)每股盈餘皆不低於新台幣4.0元，且被給與限制權利新股之員工達成公司要求之績效者，可於第二個會計年度財務報表經股東會承認之日100%達成既得條件；若連續兩個完整會計年度每股盈餘平均為3.0~4.0元，可既得比例為75%；若連續兩個完整會計年度每股盈餘平均低於3.0元，可既得比例為0%。前述每股盈餘，以經股東會承認財務報告之稅後淨利，除以本辦法經主管機關申報生效之日實際流通在外股數計算。</p>
員工限制權利新股之受限制權利	<p>1. 員工不得將該限制員工權利新股出售、轉讓、贈與他人、質押或設定任何負擔，或作其他方式之處分。</p> <p>2. 限制員工權利新股發行後，應立即將之交付信託，且於既得條件未成就前，不得以任何理由或方式向受託人請求返還或交付限制員工權利新股。惟限制員工權利新股仍可參與配股、配息及現金增資認股。</p>
限制員工權利新股之保管情形	交付信託
員工獲配或認購新股後未達既得條件之處理方式	獲配之限制員工權利新股，遇有未達既得條件者，其股份由本公司全數無償收回並予以註銷。
已收回或收買限制員工權利新股股數	242千股
已解除限制權利新股之股數	1,984千股
未解除限制權利新股之股數	2,274千股
未解除限制權利新股股數占已發行股份總數比率(%)	1.09%
對股東權益影響	以發行時107年9月11日之收盤價57.4元計算，每股費用化之金額為57.4元，四年合計總數為258,300千元。以所訂既得條件及目前流通在外股數計算，每年費用對每股盈餘稀釋約為0.3元，尚不致對股東權益造成重大影響。

(二) 累積至年報刊印日止取得限制員工權利新股之經理人及取得股數前十大之員工姓名及取得情形

110年4月18日：單位：千股；新台幣千元

	職稱	姓名	取得限制員工權利新股數量	取得限制員工權利新股之股數占已發行股份總數比率	已解除限制權利			未解除限制權利				
					已解除限制之股數	發行價格	發行金額	已解除限制之股數占已發行股份總數比率	未解除限制之股數	發行價格	發行金額	未解除限制之股數占已發行股份總數比率
經理人	總經理	曾釗鵬	1,200	0.58%	766	0	0	0.37%	434	0	0	0.21%
	執行副總經理	盧豐裕										
	資深副總經理	陳建伶										
	副總經理	劉宗寶										
	副總經理	熊念哲										
	副總經理	李霽芳										
	副總經理	郭信郎										
財務長	黃仕緯											
員工	資深協理	莊國譽	522	0.25%	264	0	0	0.13%	258	0	0	0.12%
	資深協理	王佑瑜										
	資深協理	林延儒										
	資深研發技術協理	陳右國										
	處長	王伯剛										
	處長	蕭鶴傑										
	副處長	蔡文彬										
	副處長	游紹鳴										
	副處長	劉正國										
	副處長	吳堂光										



七、併購或受讓他公司股份發行新股辦理情形：無

八、資金運用計畫執行情形

(一)計畫內容：

截至年報刊印日之前一季止，前各次發行或私募有價證券尚未完成或最近三年內已完成且計畫效益尚未顯現者：無。

(二)執行情形：

就前款之各次計畫之用途，逐項分析截至年報刊印日之前一季止，其執行情形及與原預計效益之比較，如執行進度或效益未達預計目標者，應具體說明原因、對股東權益之影響及改進計畫：無。

伍、營運概況

本公司係與 100%轉投資之子公司-Arcadyan Technology N.A. Corp、Arcadyan Germany Technology GmbH、Arcadyan Technology Corporation Korea、Arcadyan Technology Limited、Arcadyan Holding (BVI) Corp.、至寶科技(股)公司、Arcadyan Technology Australia Pty Ltd、Arcadyan Technology Corporation (Russia), LLC、99%轉投資之子公司 Arcadyan do Brasil Ltda.、61%轉投資子公司智同科技(股)公司及 51%轉投資子公司康舒通訊(股)公司。Arcadyan Holding 公司 100%轉投資之子公司-Arch Holding (BVI)Corp.、Sinoprime Global Inc.及上海廣智技術發展有限公司。Arch Holding 公司 100%轉投資之子公司-仁寶網路資訊(昆山)有限公司。Sinoprime Global Inc.100%轉投資之子公司-Arcadyan Technology(Vietnam) Co., Ltd.。智同科技 100%轉投資之智同日本株式會社及 Quest International Group Co., Ltd.、Quest 100%轉投資 Exquisite Electronic Co., Ltd.及 Exquisite 100%轉投資智同電子科技(蘇州)有限公司。康舒通訊 100%轉投資之 Leading Images Ltd.及 Leading Image 100% 轉投資之 Astoria Networks GmbH 編製合併財務報表，因各子公司主係從事寬頻網路及無線網路產品之研究、開發、產製及銷售，因此各合併主體之營運概況均同於本公司。

一、業務內容

(一)業務範圍

1.列明公司所營業務之主要內容及其營業比重

■所營業務之主要內容

本公司主要從事研究、開發、產製及銷售寬頻網路接取產品、無線區域網路產品、數位家庭多媒體應用產品、行動寬頻產品及無線影音產品等。

■其營業比重

項目	年度	108 年度		109 年度	
		金額	佔營業額 比例(%)	金額	佔營業額 比例(%)
寬頻無線閘道器		22,983,532	69.86	16,405,790	48.59
無線區域網路產品		9,482,084	28.82	16,785,541	49.71
其他		432,284	1.32	573,964	1.70
合計		32,897,900	100.00	33,765,295	100.00

2. 公司目前之商品（服務）項目及計畫開發之新商品（服務）

- (1) 寬頻閘道器產品：以 xDSL 產品及多功能整合接取裝置(IAD) 產品開發為主，結合 IoT、VoIP 及多媒體應用服務。
- (2) 無線區域網路產品：以 Wi-Fi 6 及 Mesh 技術為主，開發各式家庭網路產品。
- (3) 數位家庭多媒體應用產品：以 Android STB 及 IP STB 之開發為主，提供電信公司或視訊服務供應商機上盒產品與服務。
- (4) 行動通訊網路產品：包括 5G NR 終端網路接取設備及相關天線模組、小型基地台 (Small Cell) 及各種智慧家庭物聯網應用。

(二) 產業概況

1. 產業之現況與發展

依據資策會產業情報研究所(MIC)預測，受到 COVID-19 新冠病毒疫情與全球 5G 開始規模商用化等因素影響，2021 年將是網通產業秩序重組的一年，網通產業在 2021 年時，將在技術發展上出現大幅變革。

延續 2020 年產業趨勢，5G 議題持續熱議，因 2020 年 COVID-19 新冠病毒影響，疫情帶來許多個人生活及企業營運的不便，進而產生大量雲端、遠距、擬真以物聯網 IoT 網路應用，在數位轉型趨勢下，更加突顯 5G 高傳輸速率、低延遲網路的重要性。根據愛立信(Ericsson)最新的《行動趨勢報告》統計，2020 年底全球將有超過 10 億人口，約佔全球人口的 15%，居住在 5G 訊號覆蓋區域，預估到 2026 年全球將有五分之二的行動用戶使用 5G 通信

網路，5G 用戶數將持續穩健成長。

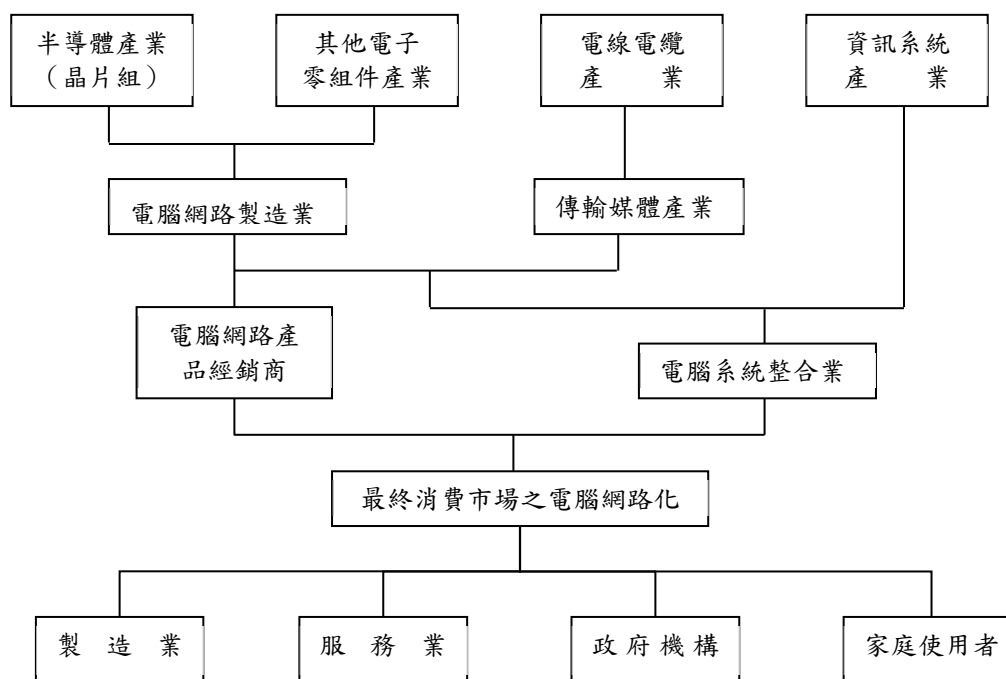
此外去年度已被大量提出的 5G 企業專網，在疫情影響下也更加受到重視。IDC 市場研究公司表示，在 5G 服務正式開啟後，企業市場採用 5G 專網更是營運商未來數年提升營收獲利的焦點。以台灣國內舉例，未來 5 年內企業專網的產業將以製造業為主，特別是半導體與高科技領域，其次將是醫療及石化業；部分政府單位和大學也會有專網的需求，預測至 2025 年台灣將有五成企業採用 5G 專網服務。IDC 分析師表示，自 2021 年開始，企業專網將由 5G NSA 架構往 SA 架構演進，以真正落實企業加速數位轉型的發展。

在無線網路技術方面，2021 年技術主流為 Wi-Fi 6 應用，管理壅塞流量的效率遠勝前幾代標準，有利於大量使用者/裝置的大量數據順暢交流。資策會 MIC 預估 2021 年 Wi-Fi 5 與 Wi-Fi 6 出貨量將進入交叉，市場將由 Wi-Fi 6 取代，而 Wi-Fi 6 將成為 2021 年臺灣通訊產業成長動能，帶動無線通訊領域成長。

此外在下一代無線通訊技術 Wi-Fi 6E 方面，隨著各國逐步開放 6GHz 頻段給無線網路技術使用，帶起 Wi-Fi 6E 新機會，解決無線網路頻譜短缺問題。Wi-Fi 聯盟認為，Wi-Fi 6E 可望透過額外頻譜容量，支援高清視頻傳送、虛擬實境等，提供更快、更大頻寬容量、更低延遲網路傳輸應用。市場也認為，未來也可以看到工業環境大量採用 Wi-Fi 6E，應用在機器分析、遠端維護或虛擬員工訓練。

2. 產業上、中、下游之關聯性

整合上游（無線雙頻多媒體閘道器控制晶片與無線雙頻多媒體解壓縮晶片等關鍵性零組件）與下游（研發平台之提供）研發體系，提供網路系統架構，帶動通訊相關產業之發展。



3. 產品之各種發展趨勢及競爭情形

(1) 無線網路設備

Wi-Fi 6 技術將成為無線網路主流，市場預測 2021 年 Wi-Fi 6 占整體 Wi-Fi 晶片市場量將超越 50%，藉由更快、更大頻寬容量、更低延遲以及可供多連結的無線網路傳輸應用輔佐商用 5G 網路，使消費者獲得更佳無線網路體驗。

此外美國 FCC 委員會於 2020 年 4 月通過正式允許 Wi-Fi 可以使用 6GHz 頻段，此技術名稱為 Wi-Fi 6E，可使用幾乎涵蓋 1200 MHz 的頻譜，因此擴展了現有的頻譜資源。Wi-Fi 6E 延遲性較 Wi-Fi 6 更低，可低於 3 毫秒，這將大幅地有助於透過無線傳輸進行 AR/VR 虛擬應用，為 Wi-Fi 技術的下一代重點發展項目。

(2) 5G 網路設備

受到疫情衝擊，全球各國加緊 5G 基礎建設發展，5G 具備高速、低延遲、大寬頻特色，其開放式網路架構，驅動全球產業變革和創新研發動能，其中 5G SA 專網將是各家電信營運商的推動重點，未來可完整支援各行各業如自動駕駛、工業網路、智慧物流和遠距醫療等行業之 5G 垂直應用。

同時各家網通業者也投入資源於開放式無線接取網路 (O-RAN) 之研發設計，2020 年陸續已有大型電信商部署 Open RAN 架構進行示範，相關聯盟包括 TIP 及 O-RAN 等也積極提升互通性，以確保未來 O-RAN 架構的順利導入，將持續試圖催化產業生態系的誕生。

(三) 技術及研發概況

1. 最近年度及截至年報刊印日止投入之研發費用

單位：新台幣千元；%

年度	研發費用	營業收入	研發費用占營業收入比例
109 年度	1,724,851	33,765,295	5.1%
110 年度第一季	488,295	9,624,815	5.1%

2. 開發成功之技術或產品

- 成功開發 Wi-Fi 6 寬頻產品
- 成功開發 XGSPON 光纖寬頻產品
- 成功開發 DOCS3.1 + Wi-Fi 6 Cable 產品
- 成功開發 79GHz 商用車內輪差雷達

(四) 長、短期業務發展計畫

1. 短期發展計畫

(1) 研究發展策略

A. 透過技術整合及提供客製化產品，掌握市場脈動及客戶需求，增加市場佔有率。

B. 除降低成本外，應用公司累積之技術知識，縮短開發時程，開發新產品線，導入市場並提升產品品質及知名度。



(2)行銷策略

鞏固現有客戶並積極開拓市場，拓展銷售據點以建立完整行銷通路，提供各項產品之專業諮詢、維修與技術支援。

(3)生產策略

A.取得具成本優勢之生產據點，提高產品競爭力。

B.提高生產效率，確實掌控預算與成本。

C.強化供應鏈管理能力，確實掌握料況交期。

(4)營運及財務規劃策略

A.積極拓展業務，增加營業收入累積營運資金，擴大營運規模。

B.提升管理績效，激發員工工作潛能，強化內部組織。

2.長期發展計劃

(1)研究發展策略

A.結合市場的應用需求，提供客戶完整產品系列，並累積網路通訊設計經驗及整合技術能力，開拓產品線之廣度及深度，並開發其它高階產品，以滿足客戶、市場之需求。

B.持續改進研發流程與效率，厚植研發能力與核心技術。

(2)行銷策略

A.長期培育專業行銷人才，深耕客戶關係，即時掌握網路通訊市場之變化與洞悉產品發展動向。

B.積極爭取與國際大廠共同合作開發或策略聯盟方式，以擴展國際行銷市場。

(3)生產策略

A.與上游供應廠商維持長期合作關係，共同合作開發以降低成本，開發高品質、具競爭性產品。

B.擴建產能並透過生產基地的多元化，分散單一生產基地的風險。

(4)營運及財務規劃策略

A.在國內、外資本市場，靈活運用金融市場工具，分散財務風險。

B.厚植國際化經營思維與管理能力，積極培育國際化人才，朝向國際化企業目標邁進。

二、市場及產銷概況

(一)市場分析

1.公司主要商品（服務）之銷售（提供）地區

銷售地區	比 率
歐洲	49.7 %
美洲	28.2 %
亞洲(含台灣)	17.0 %
其他	5.1 %
合 計	100.0 %

2.市場占有率

根據工研院IEK預估，2020年台灣通訊設備產值約為新台幣8,300~8,400億，估計本公司(含子公司)出貨占台廠出貨比率約為4~5%。

3.市場未來之供需狀況與成長性

據工研院 IEK 預估，受惠 5G 帶動，包括手機、WLAN、CPE 等各類型網路設備產品升級。2021 年台灣通訊設備產值預估可達新台幣 8,680 億元，較 2020 年成長 4%，其中與本公司相關之主要成長動能包括：

- (1) 5G 網路通訊產品
- (2) Wi-Fi 6 無線通訊設備
- (3) XGSPON 光纖寬頻產品

4.競爭利基

■優異研發團隊：由於本公司研發團隊實力卓越，研發人員於網路通訊領域之豐富經驗，獲國際晶片大廠指定本公司為 Early Access Partner 之一，參與晶片開發過程。因此，本公司領先同業取得未來產品最新訊息，提早投入產品開發，可搶得推出新產品之先機。

■產品客製化：本公司以研發團隊的經驗與能力為後盾，在接入式技術（Access Technology）方面，具純熟的研發能力，

可自行開發軟體，提供客戶高速、功能性強之客製化產品設計。客製化軟體對客戶之貢獻包括：

- A.有效協助客戶的產品做市場區隔
- B.提供客戶快速客製化商品的服務
- C.成功的幫助客戶設計開發具競爭力的產品
- D.與晶片廠商合作開發，確保本公司產品技術與功能的領先
- E.人性化的操作介面，減少客戶於客服人力的投資

■深耕產業：產品技術開發方向係伴隨著使用者對功能之需求，例如：Carrier Wi-Fi、VDSL產品、PON、互動式網路電視（IPTV）及802.11x解決方案等應用技術與規格，本公司看好未來ISP市場發展，為建立將來與ISP直接合作經營模式，市場開發雖需較長時間，仍堅持投入研發資源，累計產品開發經驗以強化產品技術整合之研發能力。

5.發展遠景之有利、不利因素與因應對策

(1)有利因素

■專業研發團隊：研發團隊除具技術優勢外，善用公司累積之技術知識，使國際晶片大廠指定本公司為Early Access Partner 之一，參與晶片開發過程，因此更能領先同業投入研發資源，在市場第一時間推出新產品。

■開發利基市場：本公司以利基市場為營運目標，銷售策略以提供差異化的產品與服務為主，相較於一般網通業者以供應規格化、低價產品、以量取勝方式，本公司產品仍有較高毛利，故有更多資源可繼續投入於產品研發，形成良性經營循環。

■客製化產品設計：研發團隊除需具備客製化的技術能力外，在產品的設計上亦需考量功能設計之彈性。為因應客戶時效性的需求，產品設計之彈性極具影響力，目前本公司自行開發軟體 TRIPOLIS，其提供客戶功能包括：管理（Management）、防火牆（Firewall/Security）、服務品質（QoS）、高語音品質的網路電話（High Voice Quality on VoIP）及Triple Play等，透過簡易的選單方式，挑選產品功能

，可在短時間內完成不同功能之產品規劃，不但滿足客戶產品差異化的需求，也能有效率的完成產品設計與生產，即時將產品推出市場。

(2)不利因素

網路通訊技術不斷的推陳出新，吸引新的競爭者紛紛加入。為了爭取客戶，搶奪市場佔有率，許多廠商簡化產品功能，以達到降低成本目的，或採取主打產品低價銷售策略，價格競爭因此產生。惟本公司以客製化產品及提供完善技術支援為營運目標，成本相對較高，無法與一般廠商進行價格競爭。

(3)因應對策

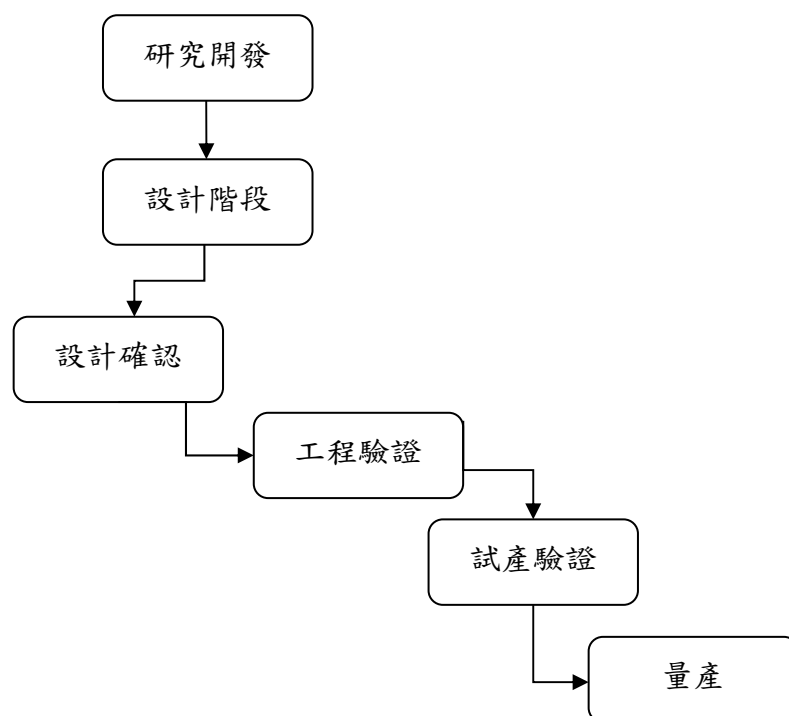
- **創造單一軟體平台：**透過單一軟體平台，能快速將複雜的產品內容轉化成簡單模型，搶先一步取得訂單、贏得市場先機。
- **研發技術整合：**藉由不斷整合不同的技術來掌握核心技術、降低成本和擴大市場占有率；從早期的Wired router加上無線功能、VoIP、802.11x、超高速用戶數位迴路(VDSL)、整合服務數位網路(ISDN)、高頻寬無線電話系統(Wide-band DECT)、4G/5G、Wi-Fi等功能，持續進行關鍵零組件及軟體技術之整合和開發。
- **掌握研發切入時機：**正確地分析市場趨勢和需求，以投入前瞻性之產品開發。
- **與客戶共同創造需求：**扮演與客戶共同開發的角色，提供更好的諮詢與服務，建立長期的夥伴關係，而不僅是扮演生產、代工的角色。

(二) 主要產品之重要用途及產製過程

1. 主要產品之重要用途

本公司業務範疇包括整合寬頻、多媒體、無線、網際網路通訊協定之智慧型網路終端設備，提供用戶端無線網路之接取服務。目前以研發用戶端設備之接取、路由產品為核心，主要以研發結合VoIP、資料傳輸與多媒體整合應用之IAD、xDSL、路由器以及無線網卡等產品為主。

2. 主要產品之產製過程



(三) 主要原料之供應狀況

主要原料	供應廠商	供應狀況
晶片組	A公司	良好

(四)最近二年度任一年度中曾占進(銷)貨總額百分之十以上之客戶名稱及其進(銷)貨金額與比例，並說明其增減變動原因

1.主要供應商資料

單位：新台幣千元

項目	108 年度				109 年度				110 年度截至 3 月 31 日止			
	名稱	金額	占全年度進貨淨額比率(%)	與發行人之關係	名稱	金額	占全年度進貨淨額比率(%)	與發行人之關係	名稱	金額	占當年度截至 3 月 31 日止進貨淨額比率(%)	與發行人之關係
1	A 公司	5,378,753	20.4%	無	A 公司	4,915,960	16.5%	無	A 公司	1,698,078	17.1%	無
2	其他	21,001,588	79.6%		其他	24,822,916	83.5%		其他	8,213,106	82.9%	
	進貨淨額	26,380,341	100.0%		進貨淨額	29,738,876	100.0%		進貨淨額	9,911,184	100.0%	

增減變動說明：主要供應商並無重大變動，故不擬分析。

2.主要銷貨客戶

單位：新台幣千元

項目	108 年度				109 年度				110 年度截至 3 月 31 日止			
	名稱	金額	占全年度銷貨淨額比率(%)	與發行人之關係	名稱	金額	占全年度銷貨淨額比率(%)	與發行人之關係	名稱	金額	占當年度截至 3 月 31 日止銷貨淨額比率(%)	與發行人之關係
1	丁公司	1,270,848	3.9%	無	丁公司	6,243,695	18.5%	無	丁公司	1,644,387	17.1%	無
2	戊公司	3,080,082	9.4%	無	戊公司	3,830,498	11.3%	無	戊公司	1,598,648	16.6%	無
3	甲公司	6,229,683	18.9%	無	甲公司	1,195,532	3.5%	無	甲公司	489,368	5.1%	無
4	其他	22,317,287	67.8%		其他	22,495,570	66.7%		其他	5,892,412	61.2%	
	銷貨淨額	32,897,900	100.0%		銷貨淨額	33,765,295	100.0%		銷貨淨額	9,624,815	100.0%	

增減變動說明：主要市場競爭激烈，客戶營運各有表現，故銷貨排名變動。



(五) 最近二年度生產量值

單位：千台/千片/千個；新台幣千元

生產 量值 主要商品	年度	108 年度			109 年度		
		產能	產量	產值	產能	產量	產值
寬頻無線開道器		12,573	9,628	17,838,657	11,425	7,753	13,687,436
無線區域網路產品		16,766	14,093	9,200,348	21,850	19,146	13,145,778
合計		29,339	23,721	27,039,005	33,275	26,899	26,833,214

(六) 最近二年度銷售量值

單位：千台/千片/千個；新台幣千元

銷售 量值 主要商品	年度	108 年度				109 年度			
		內銷		外銷		內銷		外銷	
		量	值	量	值	量	值	量	值
寬頻無線開道器		11	6,999	9,856	20,187,894	11	15,023	7,480	16,380,093
無線區域網路產品		90	165,250	13,506	9,316,834	313	510,673	17,703	16,274,868
其他		-	10,989	-	3,209,934	-	57,581	-	527,057
合計		101	183,238	23,362	32,714,662	324	583,277	25,183	33,182,018

三、從業員工最近二年度及截至年報刊印日止從業員工人數、平均服務年資、平均年齡及學歷分布比率

單位：人；%

年 度		108 年度	109 年度	110 年截至 年報刊印日止
員 工 人 數	行 政 管 理 人 員	22	20	20
	研 發 人 員	655	720	740
	一 般 人 員	3,152	4,458	4,248
	合 計	3,829	5,198	5,008
平 均 年 歲		31.1	28.6	28.6
平均服務年資		3.6	3.0	3.0
學 歷 分 布 比 率	博 士	0.2%	0.2%	0.2%
	碩 士	10.9%	8.5%	9.4%
	大 專	21.7%	20.0%	20.7%
	高 中	4.1%	9.6%	10.3%
	高 中 以 下	63.1%	61.7%	59.4%

四、環保支出資訊：最近年度及截至年報刊印日止，因污染環境所受損失及處分之總額，並說明未來因應對策及可能之支出：

本公司營運活動並無特殊污染產生，故無因污染環境所受損失或賠償之金額，預計未來年度亦無此類支出產生。

五、勞資關係

(一)列示公司各項員工福利措施、進修、訓練、退休制度與其實施情形，以及勞資間之協議與各項員工權益維護措施情形

■員工福利措施

本公司員工福利措施，除依勞基法及政府法令辦理外，並成立職工福利委員會，除對員工之婚、喪、病及生育予以各項補助外，另定期辦理各項社團及旅遊活動、慶生、晚會等，以調劑員工身心並加強員工互動。以上各項福利措施，實行以來皆頗受員工好評。



本公司成立「職工福利委員會」，按月提撥經費，定期辦理員工福利活動，福利規劃包括生日禮券、年節禮券、舉辦員工健康促進與休閒活動、家庭日、國內外旅遊、婚喪育補助、員工與眷屬住院慰問金、尾牙晚會摸彩、健康檢查、團體保險等。另本公司還提供下列福利措施：

1. 自到職日起即享有優於勞基法的特別休假，每年另給予5天有薪病假。
2. 設立員工餐廳及咖啡吧，照顧同仁飲食需求。
3. 提供同仁免費汽車及機車停車位，滿足同仁停車需求。
4. 設置專用空間供女性員工哺乳需要。
5. 設置舒適的活動中心及各項器材供員工舒展筋骨、健身運動。
6. 重視休憩環境，打造優雅的公共空間，讓員工於休息時間放鬆身心。
7. 結合公益團體，定期舉辦紓壓按摩愛心活動。
8. 代訂各項優惠票券。
9. 舉辦年終尾牙慰勞員工。
10. 舉辦國內國外旅遊活動，並提供旅遊補助鼓勵員工參與、增進同仁情感交流及親子和諧關係。
11. 發贈公司制服（夏季/Polo衫、冬季/外套）。
12. 為支持政府鼓勵生育，響應集團政策，於100年度起凡員工生育，公司即發予優渥獎金，迄今已發予超過新台幣17,688千元生育獎勵金。

■ 進修及訓練情形

本公司注重員工規劃並致力人才培育，積極鼓勵員工參加各項訓練課程及自我學習。依照公司營運策略、職能架構及訓練需求調查規劃年度課程：

1. 專業技術類課程：偕同學校及專業機構辦理專業類課程，持續研習研發知識，創新思維，協助研發團隊保持技術領先；並邀請學界業界專家蒞臨演講，加速新知於公司內部擴展，增強研發並應用新技術、解決問題的能力。
2. 領導管理類課程：持續辦理領導管理課程，培養主管領導

力、擴展視野，協助自己和部屬持續成長。引進新舊世代交流分享課程，協助各單位照顧新進員工。

3. 共同溝通類課程：透過專案管理或團隊溝通課程，協助研發及專案管理者跨團隊溝通合作，增強日常專案運作及提升問題解決效能。

109 年度約 1,088 人次參與實體課程活動，累計總訓練時數 2,890 小時。

透過IT的新技術導入及眾多內部講師的專業經驗分享，公司成功建置知識分享平台Arcadyan Content Sharing System(CSS)，員工於公司網域內閱覽教材、課程影音檔案，同時分享部門專業資訊。藉由CSS統整公司的資源，不僅讓員工快速獲得所需資訊，更促使部門建立知識管理機制、鼓勵員工隨時自我學習。

■ 退休制度與實施狀況

本公司訂有員工退休辦法，依該辦法規定，員工服務年資依勞基法規定計算，最高以45基數為限；員工退休金之計算及支付，係根據相關規定辦理。94年7月1日起勞工退休金條例實行，員工得自由選擇新舊制，本公司並依照相關規定按月提繳員工工資之6%至勞工保險局個人退休金專戶。

■ 勞資間之協議與各項員工權益維護措施情形

本公司一向重視員工福利及照顧，定期舉行勞資會議，廣泛收集員工意見，不斷溝通、改善勞資雙方問題。另勞資間亦可透過系統平台及電子郵件溝通意見，維持良好關係。

■ 員工行為準則

公司訂定「商業道德規範政策」，凡本公司員工在從事日常工作及業務時，應嚴格遵守公司的商業道德政策，維護公司的聲譽，獲得顧客、供應商及其他各界人士的尊重與信任。其主要內容為：

1. 員工應該避免造成個人利益與公司利益之間的任何衝突或可能的影響。
2. 對供應商、客戶、及其他與公司業務相關的各界人士，必須

維持最高的商業道德標準，不得收受或給予任何餽贈、禮金、款待因而影響正常業務關係及判斷，任何形式的賄賂均應絕對禁止。

3. 公司員工於任職期間及離職後，均不得未經授權向任何其他人、廠商或公司揭露本公司任何機密商業資訊或智慧財產。所有員工均有責任遵守此政策與相關程序，各級主管全力落實並確保其所屬員工了解、接受並恪守相關規定。

■工作環境與員工人身安全保護措施

本公司辦公環境各項軟硬體設施設計之初，即以保護員工安全為第一考量，確保員工在工作時能得到最大的保障。公司各出入口皆設有門禁刷卡裝置，廁所設有緊急壓扣，各樓層設有AED自動體外心臟去顫器，主要出入口亦有保全人員24小時守衛，以保障員工人身安全。

本公司各項機電或消防設備（如消防警報器或滅火器等），皆按其規定之時間，定期保養或維修，以確保皆在最佳可用的狀態。109年年初迄今新冠病毒肺炎疫情仍不能輕忽，本公司為降低員工感染風險，已積極部署以下防疫措施：

1. 準備適當及足夠之防疫物品（例如口罩、酒精、體溫計、紅外線熱像儀等）。
2. 建立體溫量測及篩檢措施，加強勞工健康管理。
3. 加強工作場所各區域之清潔與消毒。
4. 強化職場感染預防及勞工自我防護之教育訓練。
5. 密切追蹤員工之國外出差、旅遊行程，留意其個人健康狀況，採取必要之追蹤及管理措施。
6. 加強分流/分組工作及居家上班之演練。

(二) 列明最近年度及截至年報刊印日止，因勞資糾紛所遭受之損失，並揭露目前及未來可能發生之估計金額與因應措施，如無法合理估計者，應說明其無法合理估計之事實

■本公司勞資關係一向和諧，並無因勞資糾紛所遭受的損失，預計未來年度亦無因勞資糾紛而產生之損失。

■未來因應對策及可能之支出：無。

六、重要契約

契約性質	當事人	契約起迄日期	主要內容	限制條款
銷售契約	甲公司	107年3月1日生效，任一方得於3個月前以書面通知他方終止本約。	委託設計、研發、製造無線網路通訊產品。	保密條款
銷售契約	乙公司	95年3月23日生效，任一方得於3個月前以書面通知他方終止本約。	委託設計、研發、製造無線網路通訊產品。	保密條款
銷售契約	丙公司	96年2月生效，除非事前書面通知終止，每年自動延展一年。	委託設計、研發、製造無線網路通訊產品。	保密條款
銷售契約	丁公司	103年3月1日至106年3月1日止，未於到期日前12個月書面通知終止，繼續有效至一方以12個月前通知終止為止。	委託設計、研發、製造 STB 產品。	保密條款
銷售契約	戊公司	106年5月生效至110年5月止，任一方未於20個工作天前以書面通知他方終止本約。自動延展一年。	委託設計、研發、製造無線網路通訊產品。	保密條款
銷售契約	己公司	107年8月31日至110年8月30日止三年有效。各方未於指定天數之前以書面通知他方終止本約，每次自動延展一年。	委託設計、研發、製造無線網路通訊產品。	保密條款
銷售契約	庚公司	105年3月1日至106年2月29日止一年有效。任一方未於90個工作天前以書面通知他方終止本約，每次自動延展一年。	委託設計、研發、製造無線網路通訊產品。	保密條款
銷售契約	辛公司	100年12月至101年12月31日止，雙方另簽續約延展109年6月30日。雙方將續約延展。	委託設計、研發、製造無線網路通訊產品。	保密條款
銷售契約	壬公司	102年3月28日至105年3月28日止。雙方另簽約延展。	委託設計、研發、製造無線網路通訊產品。	保密條款
銷售契約	癸公司	106年7月至109年7月止。雙方將續約延展。	委託設計、研發、製造 STB 產品。	保密條款
銷售契約	子公司	2012年生效，除非事前書面通知終止，每年自動延展一年。	委託設計、研發、製造 STB 產品。	保密條款
專利授權契約	丑公司	96年12月29日至專利期間屆滿日為止。	授權本公司使用該公司特定領域之專利，並使用該特定專利製造、銷售產品。	保密條款
專利授權契約	寅公司	104年6月30日至109年12月31日止。到期將自動延展五年。	授權本公司使用該公司特定 HEVC 領域之專利，並使用該特定專利製造、銷售 STB 產品。	保密條款
專利授權契約	卯公司	100年至專利期間屆滿日為止	公司授權本公司使用該公司特定領域之專利，並使用該特定專利製造、銷售產品。	保密條款

陸、財務概況

一、最近五年度簡明資產負債表及綜合損益表，並應註明會計師姓名及其查核意見

(一)簡明資產負債表-國際財務報導準則(合併)

單位：新台幣千元

年 度 目	最近五年度財務資料(註 1)						
	105 年	106 年	107 年	108 年	109 年	當年度截 至 110 年 3 月 31 日	
流動資產	12,350,196	13,121,132	18,638,678	22,052,835	24,721,922	26,731,284	
不動產、廠房及設備	1,916,931	1,779,566	1,913,556	2,312,578	2,518,009	2,763,815	
無形資產	91,776	70,862	61,033	66,878	75,300	71,090	
其他資產	858,234	610,288	640,213	1,098,694	1,491,995	1,488,354	
資產總額	15,217,137	15,581,848	21,253,480	25,530,985	28,807,226	31,054,543	
流動負債	分配前	5,987,291	6,495,495	11,620,412	13,044,806	15,368,928	18,478,110
	分配後	6,724,855	6,873,734	12,297,855	14,024,676	註 2	-
非流動負債	134,683	161,946	159,270	1,145,245	1,476,302	1,490,978	
負債總額	分配前	6,121,974	6,657,441	11,779,682	14,190,051	16,845,230	19,969,088
	分配後	6,859,538	7,035,680	12,457,125	15,169,921	註 2	-
歸屬於母公司業主 之權益	8,701,278	8,503,397	9,066,144	10,904,726	11,609,361	10,731,808	
股本	1,891,190	1,891,190	1,936,190	2,085,350	2,084,095	2,084,245	
資本公積	2,655,927	2,656,323	2,794,174	3,703,916	3,661,594	3,457,084	
保留盈餘	分配前	4,169,403	4,035,172	4,609,080	5,335,400	6,106,197	5,414,543
	分配後	3,431,839	3,732,581	4,028,415	4,397,226	註 2	-
其他權益	(15,242)	(79,288)	(273,300)	(219,940)	(242,525)	(224,064)	
庫藏股票	0	0	0	0	0	0	
非控制權益	393,885	421,010	407,654	436,208	352,635	353,647	
權益總額	分配前	9,095,163	8,924,407	9,473,798	11,340,934	11,961,996	11,085,455
	分配後	8,357,599	8,546,168	8,796,355	10,361,064	註 2	-

註 1：上述五年度財務資料均經會計師查核簽證，110 年 3 月 31 日財務資料業經會計師核閱。

註 2：109 年度財務報表尚未經股東會決議通過，故未列示分配後金額。

(二) 簡明資產負債表-國際財務報導準則(個體)

單位：新台幣千元

項 目	年 度	最近五年度財務資料(註 1)				
		105 年	106 年	107 年	108 年	109 年
流動資產		8,732,776	8,176,155	12,089,903	16,440,772	19,594,854
不動產、廠房及設備		1,534,944	1,482,133	1,459,348	1,455,271	1,471,239
無形資產		82,586	63,463	55,133	63,761	71,428
其他資產		2,337,260	2,294,611	2,621,496	3,595,588	3,796,077
資產總額		12,687,566	12,016,362	16,225,880	21,555,392	24,933,598
流動負債	分配前	3,870,256	3,368,436	7,012,331	9,281,884	12,153,990
	分配後	4,607,820	3,746,675	7,689,774	10,261,754	註 2
非流動負債		116,032	144,529	147,405	1,368,782	1,170,247
負債總額	分配前	3,986,288	3,512,965	7,159,736	10,650,666	13,324,237
	分配後	4,723,852	3,891,204	7,837,179	11,630,536	註 2
歸屬於母公司業主之權益		8,701,278	8,503,397	9,066,144	10,904,726	11,609,361
股本		1,891,190	1,891,190	1,936,190	2,085,350	2,084,095
資本公積		2,655,927	2,656,323	2,794,174	3,703,916	3,661,594
保留盈餘	分配前	4,169,403	4,035,172	4,609,080	5,335,400	6,106,197
	分配後	3,431,839	3,732,581	4,028,415	4,397,226	註 2
其他權益		(15,242)	(79,288)	(273,300)	(219,940)	(242,525)
庫藏股票		0	0	0	0	0
非控制權益		0	0	0	0	0
權益總額	分配前	8,701,278	8,503,397	9,066,144	10,904,726	11,609,361
	分配後	7,963,714	8,125,158	8,388,701	9,924,856	註 2

註 1：上述五年度財務資料均經會計師查核簽證。

註 2：109 年度財務報表尚未經股東會決議通過，故未列示分配後金額。

(三) 簡明綜合損益表-國際財務報導準則(合併)

單位：新台幣千元

年 度 項 目	最近五年度財務資料(註 1)					當年度截至 110年 3月31日
	105 年度	106 年度	107 年度	108 年度	109 年度	
營業收入	23,910,479	20,110,209	26,621,262	32,897,900	33,765,295	9,624,815
營業毛利	3,865,844	2,801,989	3,156,200	4,352,375	5,053,451	1,356,741
營業損益	1,794,183	918,536	971,443	1,727,512	2,283,477	616,177
營業外收入及 支 出	(96,238)	(131,208)	146,581	(24,688)	54,873	(31,952)
稅前淨利	1,697,945	787,328	1,118,024	1,702,824	2,338,350	584,225
繼續營業單位 本期淨利	1,373,002	650,310	880,183	1,356,986	1,630,605	455,427
停業單位損失	0	0	0	0	0	0
本期淨利(損)	1,373,002	650,310	880,183	1,356,986	1,630,605	455,427
本期其他綜合 損 益 (稅後淨額)	(78,332)	(67,902)	31,652	(53,703)	(97,919)	10,319
本期綜合損益 總 額	1,294,670	582,408	911,835	1,303,283	1,532,686	465,746
淨利歸屬於 母 公 司 業 主	1,357,473	607,243	871,519	1,313,498	1,713,942	454,417
淨利歸屬於非 控 制 權 益	15,529	43,067	8,664	43,488	(83,337)	1,010
綜合損益總額 歸 屬 於 母 公 司 業 主	1,281,371	539,335	902,103	1,260,626	1,612,095	464,734
綜合損益總額 歸 屬 於 非 控 制 權 益	13,299	43,073	9,732	42,657	(79,409)	1,012
每 股 盈 餘	7.19	3.21	4.61	6.85	8.36	2.20

註 1：上述五年度財務資料均經會計師查核簽證，110 年 3 月 31 日財務資料業經會計師核閱。

註 2：109 年度財務報表尚未經股東會決議通過。

(四) 簡明綜合損益表-國際財務報導準則(個體)

單位：新台幣千元

項 目	最近五年度財務資料(註 2)				
	105 年度	106 年度	107 年度	108 年度	109 年度
營業收入	19,983,085	14,911,943	21,826,567	27,381,217	30,703,280
營業毛利(註 1)	3,007,684	2,039,761	2,510,396	3,540,816	4,549,393
營業損益	1,525,938	716,018	894,010	1,551,570	2,301,809
營業外收入及支出	109,457	(2,571)	149,383	22,680	47,233
稅前淨利	1,635,395	713,447	1,043,393	1,574,250	2,349,042
繼續營業單位 本期淨利	1,357,473	607,243	871,519	1,313,498	1,713,942
停業單位損失	0	0	0	0	0
本期淨利(損)	1,357,473	607,243	871,519	1,313,498	1,713,942
本期其他綜合損益 (稅後淨額)	(76,102)	(67,908)	30,584	(52,872)	(101,847)
本期綜合損益總額	1,281,371	539,335	902,103	1,260,626	1,612,095
每股盈餘	7.19	3.21	4.61	6.85	8.36

註 1：營業毛利係含聯屬公司間未實現銷貨損益。

註 2：上述財務資料均經會計師查核簽證。

註 3：109 年度財務報表尚未經股東會決議通過。

(五) 最近年度會計師姓名及其查核意見

年度	事務所名稱	會計師姓名	查核意見
105	安侯建業聯合會計師事務所	郭冠纓、顏幸福	無保留意見
106	安侯建業聯合會計師事務所	郭冠纓、顏幸福	無保留意見
107	安侯建業聯合會計師事務所	郭冠纓、顏幸福	無保留意見
108	安侯建業聯合會計師事務所	郭冠纓、顏幸福	無保留意見
109	安侯建業聯合會計師事務所	簡思娟、顏幸福	無保留意見

二、最近五年度財務分析

(一) 國際財務報導準則(合併)

分析項目		最近五年度財務分析(註)					當年度截至110年3月31日
		105年	106年	107年	108年	109年	
財務結構 (%)	負債占資產比率	40.23	42.73	55.42	55.58	58.48	64.30
	長期資金占不動產、廠房及設備比率	481.49	510.59	503.41	539.92	533.69	455.04
償債能力	流動比率	206.27	202.00	160.40	169.05	160.86	144.66
	速動比率	139.01	141.34	103.36	107.92	107.69	90.82
	利息保障倍數	171.32	63.92	39.83	32.16	69.69	99.86
經營能力	應收款項週轉率(次)	4.25	3.72	4.82	5.52	5.19	5.54
	平均收現日數	86	98	76	66	70	66
	存貨週轉率(次)	5.70	4.59	4.63	4.02	3.63	3.71
	應付款項週轉率(次)	5.16	4.30	4.20	3.69	3.09	2.96
	平均銷貨日數	64	79	79	91	101	98
	不動產、廠房及設備週轉率(次)	12.49	10.88	14.42	15.57	13.98	14.58
	總資產週轉率(次)	1.68	1.31	1.45	1.41	1.24	1.29
獲利能力	資產報酬率(%)	9.71	4.29	4.94	5.99	6.14	1.55
	權益報酬率(%)	15.96	7.22	9.57	13.04	13.99	3.95
	稅前純益占實收資本額比率(%)	89.78	41.63	57.74	81.66	112.20	28.03
	純益率(%)	5.74	3.23	3.31	4.12	4.83	4.73
	每股盈餘(元)	7.19	3.21	4.61	6.85	8.36	2.20
現金流量	現金流量比率(%)	35.14	16.56	15.62	19.14	21.81	5.45
	現金流量允當比率(%)	130.12	125.70	83.24	78.64	102.03	85.87
	現金再投資比率(%)	16.36	3.10	12.34	12.74	16.05	7.19
槓桿度	營運槓桿度	1.19	1.39	1.39	1.26	1.24	1.23
	財務槓桿度	1.00	1.01	1.04	1.03	1.02	1.02

最近二年度各項財務比率變動增減變動達 20%者：

1. 利息保障倍數：主要係本期獲利增加所致。
2. 稅前純益占實收資本額比率：主要係本期獲利增加所致。
3. 每股盈餘：主要係本期獲利增加所致。
4. 現金流量允當比率：主要係營業活動淨現金流入較上期增加所致。
5. 現金再投資比率：主要係營業活動淨現金流入較上期增加所致。

註：上述五年度財務資料均經會計師查核簽證，110年3月31日財務資料業經會計師核閱。

(二) 國際財務報導準則(個體)

分析項目		最近五年度財務分析(註1)				
		105年	106年	107年	108年	109年
財務結構 (%)	負債占資產比率	31.42	29.23	44.13	49.41	53.44
	長期資金占不動產、廠房及設備比率	574.44	583.48	631.35	843.38	868.63
償債能力	流動比率	225.64	242.73	172.41	177.13	161.22
	速動比率	166.48	185.53	126.49	132.39	120.33
	利息保障倍數	104.10	963.82	86.54	195.88	231.34
經營能力	應收款項週轉率(次)	4.40	3.84	4.72	4.24	4.58
	平均收現日數	83	95	77	86	80
	存貨週轉率(次)	8.95	6.18	7.59	6.46	5.84
	應付款項週轉率(次)	6.54	4.82	4.80	3.74	3.38
	平均銷貨日數	41	59	48	57	62
	不動產、廠房及設備週轉率(次)	13.06	9.89	14.84	18.79	20.98
獲利能力	總資產週轉率(次)	1.68	1.21	1.55	1.45	1.32
	資產報酬率(%)	11.52	4.92	6.24	7.02	7.46
	權益報酬率(%)	16.53	7.06	9.92	13.15	15.23
	稅前純益占實收資本額比率(%)	86.47	37.72	53.89	75.49	112.71
	純益率(%)	6.79	4.07	3.99	4.80	5.58
現金流量	每股盈餘(元)	7.19	3.21	4.61	6.85	8.36
	現金流量比率(%)	43.28	34.91	6.90	15.17	38.60
	現金流量允當比率(%)	98.72	103.52	76.57	61.96	103.74
槓桿度	現金再投資比率(%)	14.86	4.79	1.11	5.78	28.06
	營運槓桿度	1.08	1.19	1.16	1.30	0.94
	財務槓桿度	1.01	1.00	1.01	1.01	1.01

最近二年度各項財務比率變動增減變動達 20% 者：

1. 稅前純益占實收資本額比率：主要係本期獲利增加所致。
2. 每股盈餘：主要係本期獲利增加所致。
3. 現金流量比率：主要係本期營業活動淨現金流入較上期增加所致。
4. 現金流量允當比率：主要係本期營業活動淨現金流入較上期增加所致。
5. 現金再投資比率：主要係營業活動淨現金流入較上期增加所致。
6. 營運槓桿度：主要係本期營業利益增加所致。

註1：上述五年度財務資料均經會計師查核簽證。

註2：本表末端，列示計算公式：

■上述財務分析資料之計算公式如后：

1.財務結構

- (1)負債占資產比率 = 負債總額 / 資產總額。
- (2)長期資金占不動產、廠房及設備比率 = (權益總額 + 非流動負債) / 不動產、廠房及設備淨額。

2.償債能力

- (1)流動比率 = 流動資產 / 流動負債。
- (2)速動比率 = (流動資產 - 存貨 - 預付費用) / 流動負債。
- (3)利息保障倍數 = 所得稅及利息費用前純益 / 本期利息支出。

3.經營能力

- (1)應收款項(包括應收帳款與因營業而產生之應收票據)週轉率 = 銷貨淨額 / 各期平均應收款項(包括應收帳款與因營業而產生之應收票據)餘額。
- (2)平均收現日數 = 365 / 應收款項週轉率。
- (3)存貨週轉率 = 銷貨成本 / 平均存貨額。
- (4)應付款項(包括應付帳款與因營業而產生之應付票據)週轉率 = 銷貨成本 / 各期平均應付款項(包括應付帳款與因營業而產生之應付票據)餘額。
- (5)平均銷貨日數 = 365 / 存貨週轉率。
- (6)不動產、廠房及設備週轉率 = 銷貨淨額 / 平均不動產、廠房及設備淨額。
- (7)總資產週轉率 = 銷貨淨額 / 平均資產總額。

4.獲利能力

- (1)資產報酬率 = [稅後損益 + 利息費用 × (1 - 稅率)] / 平均資產總額。
- (2)權益報酬率 = 稅後損益 / 平均權益總額。
- (3)純益率 = 稅後損益 / 銷貨淨額。
- (4)每股盈餘 = (歸屬於母公司業主之損益 - 特別股股利) / 加權平均已發行股數。(註4)

5.現金流量

- (1)現金流量比率 = 營業活動淨現金流量 / 流動負債。
- (2)淨現金流量允當比率 = 最近五年度營業活動淨現金流量 / 最近五年度(資本支出 + 存貨增加額 + 現金股利)。
- (3)現金再投資比率 = (營業活動淨現金流量 - 現金股利) / (不動產、廠房及設備毛額 + 長期投資 + 其他非流動資產 + 營運資金)。(註5)

6.槓桿度：

- (1)營運槓桿度 = (營業收入淨額 - 變動營業成本及費用) / 營業利益(註6)。
- (2)財務槓桿度 = 營業利益 / (營業利益 - 利息費用)。

註4：上開每股盈餘之計算公式，在衡量時應特別注意下列事項：

- 1.以加權平均普通股股數為準，而非以年底已發行股數為基礎。
- 2.凡有現金增資或庫藏股交易者，應考慮其流通期間，計算加權平均股數。
- 3.凡有盈餘轉增資或資本公積轉增資者，在計算以往年度及半年度之每股盈餘時，應按增資比例追溯調整，無庸考慮該增資之發行期間。
- 4.若特別股為不可轉換之累積特別股，其當年度股利(不論是否發放)應自稅後淨利減除、或增加稅後淨損。特別股若為非累積性質，在有稅後淨利之情況，特別股股利應自稅後淨利減除；如為虧損，則不必調整。

註5：現金流量分析在衡量時應特別注意下列事項：

- 1.營業活動淨現金流量係指現金流量表中營業活動淨現金流入數。
- 2.資本支出係指每年資本投資之現金流出數。
- 3.存貨增加數僅在期末餘額大於期初餘額時方予計入，若年底存貨減少，則以零計算。
- 4.現金股利包括普通股及特別股之現金股利。
- 5.不動產、廠房及設備毛額係指扣除累計折舊前之不動產、廠房及設備總額。

註6：發行人應將各項營業成本及營業費用依性質區分為固定及變動，如有涉及估計或主觀判斷，應注意其合理性並維持一致。

註7：公司股票為無面額或每股面額非屬新台幣十元者，前開有關占實收資本比率計算，則改以資產負債表歸屬於母公司業主之權益比率計算之。

三、最近年度財務報告之審計委員會審查報告

審計委員會查核報告書

茲 准

董事會造送本公司民國一〇九年度財務報告，業經安侯建業聯合會計師事務所簡思娟、顏幸福會計師查核竣事，連同營業報告書及盈餘分派案，經本審計委員會查核，認為符合公司法等相關法令，爰依證券交易法第十四條之四及公司法第二百一十九條規定，報請 鑒察。

此 致

本公司一一〇年股東常會

智易科技股份有限公司

審計委員會召集人：

李英玲

中 華 民 國 一 一 〇 年 三 月 十 七 日



安侯建業聯合會計師事務所

KPMG

台北市110615信義路5段7號68樓(台北101大樓)
68F., TAIPEI 101 TOWER, No. 7, Sec. 5,
Xinyi Road, Taipei City 110615, Taiwan (R.O.C.)

Telephone 電話 + 886 2 8101 6666
Fax 傳真 + 886 2 8101 6667
Internet 網址 home.kpmg/tw

會計師查核報告

智易科技股份有限公司董事會 公鑒：

查核意見

智易科技股份有限公司及其子公司民國一〇九年及一〇八年十二月三十一日之合併資產負債表，暨民國一〇九年及一〇八年一月一日至十二月三十一日之合併綜合損益表、合併權益變動表及合併現金流量表，以及合併財務報告附註(包括重大會計政策彙總)，業經本會計師查核竣事。

依本會計師之意見，上開合併財務報告在所有重大方面係依照證券發行人財務報告編製準則暨經金融監督管理委員會認可並發布生效之國際財務報導準則、國際會計準則、解釋及解釋公告編製，足以允當表達智易科技股份有限公司及其子公司民國一〇九年及一〇八年十二月三十一日之合併財務狀況，暨民國一〇九年及一〇八年一月一日至十二月三十一日之合併財務績效與合併現金流量。

查核意見之基礎

本會計師係依照會計師查核簽證財務報表規則及一般公認審計準則執行查核工作。本會計師於該等準則下之責任將於會計師查核合併財務報告之責任段進一步說明。本會計師所隸屬事務所受獨立性規範之人員已依會計師職業道德規範，與智易科技股份有限公司及其子公司保持超然獨立，並履行該規範之其他責任。本會計師相信已取得足夠及適切之查核證據，以作為表示查核意見之基礎。

關鍵查核事項

關鍵查核事項係指依本會計師之專業判斷，對智易科技股份有限公司及其子公司民國一〇九年度合併財務報告之查核最為重要之事項。該等事項已於查核合併財務報告整體及形成查核意見之過程中予以因應，本會計師並不對該等事項單獨表示意見。本會計師判斷應溝通在查核報告上之關鍵查核事項如下：

一、存貨評價

有關存貨評價之會計政策請詳合併財務報告附註四(八)存貨；存貨評價之不確定性請詳合併財務報告附註五；存貨之說明請詳合併財務報告附註六(六)存貨。

關鍵查核事項之說明：

存貨係以成本與淨變現價值孰低衡量。由於智易科技股份有限公司及其子公司主要產品為寬頻網路接取產品、無線區域網路產品、數位家庭多媒體應用產品、行動寬頻產品及無線影音產品，因產品銷售價格受上游供應商供給及市場競爭變化而產生波動，導致存貨之帳面價值可能超過其淨變現價值之風險，故存貨評價為本會計師執行財務報告查核重要的評估事項之一。

因應之查核程序：

本會計師對上述關鍵查核事項之主要查核程序包括評估智易科技股份有限公司及其子公司存貨跌價或呆滯提列政策之合理性，執行抽核程序以檢查存貨庫齡報表之正確性，並分析其各期存貨庫齡變化情形及評估存貨之評價是否已按既訂之會計政策。執行抽核程序以檢查智易科技股份有限公司及其子公司所採用之銷售價格，以評估存貨淨變現價值之合理性。最後，針對存貨備抵之揭露評估是否允當。

二、負債準備

有關負債準備之會計政策請詳合併財務報告附註四(十四)負債準備；負債準備評估之會計估計及假設不確定性，請詳合併財務報告附註五；負債準備之說明請詳合併財務報告附註六(十五)負債準備。

關鍵查核事項之說明：

管理階層於評估保固準備與其金額涉及重大判斷與估計，其估計之假設係根據歷史保固費用實際經驗值佔銷售金額之比率。

因應之查核程序：

本會計師對上述關鍵查核事項之主要查核程序包括瞭解估列保固準備之方式、使用之方法、使用資料之來源、是否符合會計原則及是否有可能導致須修正會計估計的情況發生，另，保固準備揭露是否允當。此外，亦針對估計保固準備之金額執行回溯性測試，並測試估計方法，重新計算估計金額是否合理。

其他事項

智易科技股份有限公司已編製民國一〇九年及一〇八年度個體財務報表，並經本會計師出具無保留意見之查核報告在案，備供參考。

管理階層與治理單位對合併財務報告之責任

管理階層之責任係依照證券發行人財務報告編製準則暨經金融監督管理委員會認可並發布生效之國際財務報導準則、國際會計準則、解釋及解釋公告編製允當表達之合併財務報告，且維持與合併財務報表編製有關之必要內部控制，以確保合併財務報告未存有導因於舞弊或錯誤之重大不實表達。

於編製合併財務報告時，管理階層之責任包括評估智易科技股份有限公司及其子公司繼續經營之能力、相關事項之揭露，以及繼續經營會計基礎之採用，除非管理階層意圖清算智易科技股份有限公司及其子公司或停止營業，或除清算或停業外別無實際可行之其他方案。

智易科技股份有限公司及其子公司之治理單位(含審計委員會)負有監督財務報導流程之責任。

會計師查核合併財務報告之責任

本會計師查核合併財務報告之目的，係對合併財務報告整體是否存有導因於舞弊或錯誤之重大不實表達取得合理確信，並出具查核報告。合理確信係高度確信，惟依照一般公認審計準則執行之查核工作無法保證必能偵出合併財務報告存有之重大不實表達。不實表達可能導因於舞弊或錯誤。如不實表達之個別金額或彙總數可合理預期將影響合併財務報表使用者所作之經濟決策，則被認為具有重大性。

本會計師依照一般公認審計準則查核時，運用專業判斷並保持專業上之懷疑。本會計師亦執行下列工作：

- 1.辨認並評估合併財務報告導因於舞弊或錯誤之重大不實表達風險；對所評估之風險設計及執行適當之因應對策；並取得足夠及適切之查核證據以作為查核意見之基礎。因舞弊可能涉及共謀、偽造、故意遺漏、不實聲明或踰越內部控制，故未偵出導因於舞弊之重大不實表達之風險高於導因於錯誤者。
- 2.對與查核攸關之內部控制取得必要之瞭解，以設計當時情況下適當之查核程序，惟其目的非對智易科技股份有限公司及其子公司內部控制之有效性表示意見。
- 3.評估管理階層所採用會計政策之適當性，及其所作會計估計與相關揭露之合理性。
- 4.依據所取得之查核證據，對管理階層採用繼續經營會計基礎之適當性，以及使智易科技股份有限公司及其子公司繼續經營之能力可能產生重大疑慮之事件或情況是否存在重大不確定性，作出結論。本會計師若認為該等事件或情況存在重大不確定性，則須於查核報告中提醒合併財務報告使用者注意合併財務報告之相關揭露，或於該等揭露係屬不適當時修正查核意見。本會計師之結論係以截至查核報告日所取得之查核證據為基礎。惟未來事件或情況可能導致智易科技股份有限公司及其子公司不再具有繼續經營之能力。
- 5.評估合併財務報告(包括相關附註)之整體表達、結構及內容，以及合併財務報告是否允當表達相關交易及事件。
- 6.對於集團內組成個體之財務資訊取得足夠及適切之查核證據，以對合併財務報告表示意見。本會計師負責集團查核案件之指導、監督及執行，並負責形成集團查核意見。

本會計師與治理單位溝通之事項，包括所規劃之查核範圍及時間，以及重大查核發現(包括於查核過程中所辨認之內部控制顯著缺失)。

本會計師亦向治理單位提供本會計師所隸屬事務所受獨立性規範之人員已遵循會計師職業道德規範中有關獨立性之聲明，並與治理單位溝通所有可能被認為會影響會計師獨立性之關係及其他事項(包括相關防護措施)。

本會計師從與治理單位溝通之事項中，決定對智易科技股份有限公司及其子公司民國一〇九年度合併財務報告查核之關鍵查核事項。本會計師於查核報告中敘明該等事項，除非法令不允許公開揭露特定事項，或在極罕見情況下，本會計師決定不於查核報告中溝通特定事項，因可合理預期此溝通所產生之負面影響大於所增進之公眾利益。

安侯建業聯合會計師事務所

會計師：

簡思娟



顏喜福



證券主管機關：金管證審字第1070304941號

核准簽證文號：(88)台財證(六)第18311號

民國一一〇年三月十七日

智易科技股份有限公司及子公司

合併資產負債表

民國一〇九年及一〇八年十二月三十一日

單位：新台幣千元

	109.12.31		108.12.31	
	金額	%	金額	%
資產				
流動資產：				
1100 現金及約當現金(附註六(一))	\$ 9,079,768	32	7,607,559	30
1110 透過損益按公允價值衡量之金融資產－流動(附註六(二))	272,743	1	15,455	-
1139 避險之金融資產－流動(附註六(四))	-	-	61	-
1170 應收票據及帳款淨額(附註六(五)及(廿一))	6,912,464	24	6,106,597	24
1200 其他應收款(含關係人)(附註六(五)、(廿三)及七)	160,521	1	208,524	1
1310 存貨淨額(附註六(六))	8,026,596	28	7,811,724	30
1410 預付款項	145,188	-	162,505	1
1470 其他流動資產(附註八)	124,642	-	140,410	-
	<u>24,721,922</u>	<u>86</u>	<u>22,052,835</u>	<u>86</u>
非流動資產：				
1550 採用權益法之投資(附註六(七))	338,590	1	348,250	1
1511 透過損益按公允價值衡量之金融資產－非流動(附註六(二))	42,840	-	44,262	-
1517 透過其他綜合損益按公允價值衡量之金融資產－非流動(附註六(三))	31,135	-	49,500	-
1600 不動產、廠房及設備(附註六(八))	2,518,009	9	2,312,578	10
1755 使用權資產(附註六(九)及七)	723,424	3	147,810	1
1780 無形資產(附註六(十))	75,300	-	66,878	-
1840 遞延所得稅資產(附註六(十七))	306,530	1	364,440	1
1900 其他非流動資產	49,476	-	144,432	1
	<u>4,085,304</u>	<u>14</u>	<u>3,478,150</u>	<u>14</u>
資產總計	<u>\$ 28,807,226</u>	<u>100</u>	<u>25,530,985</u>	<u>100</u>
負債及權益				
負債：				
短期借款(附註六(十一))	\$ 707,795	3	519,038	2
透過損益按公允價值衡量之金融負債－流動(附註六(二))	54,417	-	5,414	-
避險之金融負債－流動(附註六(四))	2,192	-	4,932	-
應付帳款(含關係人)(附註七)	10,334,606	36	8,222,862	32
其他應付款(含關係人)(附註七)	2,575,057	9	1,537,265	6
本期所得稅負債	395,660	1	532,947	2
負債準備－流動(附註六(十五))	659,377	2	602,319	2
租賃負債－流動(附註六(十四)及七)	83,370	-	143,453	-
其他流動負債(附註六(十二))	556,454	2	1,476,576	7
	<u>15,368,928</u>	<u>53</u>	<u>13,044,806</u>	<u>51</u>
非流動負債：				
應付公司債(附註六(十三))	980,219	4	966,492	4
遞延所得稅負債(附註六(十七))	97,445	-	68,706	-
租賃負債－非流動(附註六(十四))	297,446	1	13,354	-
淨確定福利負債－非流動(附註六(十六))	99,119	-	94,911	-
其他非流動負債－其他	2,073	-	1,782	-
	<u>1,476,302</u>	<u>5</u>	<u>1,145,245</u>	<u>4</u>
	<u>16,845,230</u>	<u>58</u>	<u>14,190,051</u>	<u>55</u>
權益：				
歸屬母公司業主之權益(附註六(十三)、(十八)及(十九))：				
普通股股本	2,084,095	8	2,085,350	8
資本公積	3,661,594	13	3,703,916	14
保留盈餘	6,106,197	21	5,335,400	21
國外營運機構財務報表換算之兌換差額	(176,362)	(1)	(95,172)	-
透過其他綜合損益按公允價值衡量之金融資產未實現損益	(18,365)	-	-	-
避險工具之損益	(2,192)	-	(4,871)	-
員工未賺得酬勞	(45,606)	-	(119,897)	-
	<u>11,609,361</u>	<u>41</u>	<u>10,904,726</u>	<u>43</u>
非控制權益	352,635	1	436,208	2
權益總計	<u>11,961,996</u>	<u>42</u>	<u>11,340,934</u>	<u>45</u>
負債及權益總計	<u>\$ 28,807,226</u>	<u>100</u>	<u>25,530,985</u>	<u>100</u>



董事長：陳瑞聰

(請詳閱後附合併財務報告附註)

經理人：曾劍鵬



會計主管：黃任緯

智易科技股份有限公司及子公司

合併綜合損益表

民國一〇九年及一〇八年一月一日至十二月三十一日

單位：新台幣千元

	109年度		108年度	
	金額	%	金額	%
4000 營業收入(附註六(廿一)及七)：	\$ 33,765,295	100	32,897,900	100
5000 營業成本(附註六(六)、附註六(十六)、七及十二)	<u>28,711,844</u>	<u>85</u>	<u>28,545,525</u>	<u>87</u>
營業毛利	<u>5,053,451</u>	<u>15</u>	<u>4,352,375</u>	<u>13</u>
營業費用(附註六(十六)、七及十二)：				
6100 推銷費用	508,753	1	689,498	2
6200 管理費用	536,370	2	481,732	2
6300 研究發展費用	<u>1,724,851</u>	<u>5</u>	<u>1,453,633</u>	<u>4</u>
營業費用合計	<u>2,769,974</u>	<u>8</u>	<u>2,624,863</u>	<u>8</u>
營業淨利	<u>2,283,477</u>	<u>7</u>	<u>1,727,512</u>	<u>5</u>
營業外收入及支出：				
7100 利息收入	45,614	-	70,899	-
7190 其他收入	46,590	-	29,990	-
7225 處分投資利益	985	-	-	-
7230 外幣兌換利益(損失)淨額(附註六(廿三))	(15,509)	-	(181,263)	-
7235 透過損益按公允價值衡量之金融資產(負債)利益(損失)(附註六(二)及(四))	14,052	-	110,075	-
7370 採用權益法認列之關聯企業及合資利益之份額(附註六(七))	9,551	-	2,172	-
7510 利息費用(附註六(十三)及(十四))	<u>(46,410)</u>	<u>-</u>	<u>(56,561)</u>	<u>-</u>
稅前淨利	<u>54,873</u>	<u>-</u>	<u>(24,688)</u>	<u>-</u>
7950 減：所得稅費用(附註六(十七))	<u>707,745</u>	<u>2</u>	<u>345,838</u>	<u>1</u>
本期淨利	<u>1,630,605</u>	<u>5</u>	<u>1,356,986</u>	<u>4</u>
其他綜合損益：				
8310 不重分類至損益之項目				
8311 確定福利計畫之再衡量數(附註六(十六))	(6,214)	-	(8,141)	-
8316 透過其他綜合損益按公允價值衡量之權益工具投資未實現評價損益	(18,365)	-	-	-
8349 減：與不重分類之項目相關之所得稅(附註六(十七))	<u>(1,243)</u>	<u>-</u>	<u>(1,628)</u>	<u>-</u>
不重分類至損益之項目合計	<u>(23,336)</u>	<u>-</u>	<u>(6,513)</u>	<u>-</u>
8360 後續可能重分類至損益之項目				
8361 國外營運機構財務報表換算之兌換差額	(96,171)	-	(52,772)	-
8368 避險工具之損益(附註六(四))	2,679	-	(4,871)	-
8370 採用權益法認列之關聯企業及合資之其他綜合損益之份額—可能重分類至損益之項目(附註六(七))	82	-	(101)	-
8399 減：與可能重分類之項目相關之所得稅(附註六(十七))	<u>(18,827)</u>	<u>-</u>	<u>(10,554)</u>	<u>-</u>
後續可能重分類至損益之項目合計	<u>(74,583)</u>	<u>-</u>	<u>(47,190)</u>	<u>-</u>
8300 本期其他綜合損益	<u>(97,919)</u>	<u>-</u>	<u>(53,703)</u>	<u>-</u>
本期綜合損益總額	<u>\$ 1,532,686</u>	<u>5</u>	<u>\$ 1,303,283</u>	<u>4</u>
本期淨利歸屬於：				
母公司業主	\$ 1,713,942	5	1,313,498	4
非控制權益	<u>(83,337)</u>	<u>-</u>	<u>43,488</u>	<u>-</u>
	<u>\$ 1,630,605</u>	<u>5</u>	<u>\$ 1,356,986</u>	<u>4</u>
綜合損益總額歸屬於：				
母公司業主	\$ 1,612,095	5	1,260,626	4
非控制權益	<u>(79,409)</u>	<u>-</u>	<u>42,657</u>	<u>-</u>
	<u>\$ 1,532,686</u>	<u>5</u>	<u>\$ 1,303,283</u>	<u>4</u>
每股盈餘(附註六(二十))				
9750 基本每股盈餘(單位：新台幣元)	\$	<u>8.36</u>	\$	<u>6.85</u>
9850 稀釋每股盈餘(單位：新台幣元)	\$	<u>7.77</u>	\$	<u>6.51</u>

董事長：陳瑞聰



(請詳閱後附合併財務報告附註)
經理人：曾釗鵬



會計主管：黃仕緯



智易科技股份有限公司及子公司

合併權益變動表

民國一〇九年及一〇八年一月一日至十二月三十一日

單位：新台幣千元

歸屬於母公司業主之權益

	其他權益項目											
	國外營運機構財務報表換算之兌換差額		透過其他綜合損益按公允價值衡量之權益工具投資利益(損失)		避險工具之損益		員工未賺得酬勞		歸屬於母公司業主權益總計		非控制權益	
	法定盈餘公積	特別盈餘公積	保留盈餘	未分配盈餘	合計	國外營運機構財務報表換算之兌換差額	透過其他綜合損益按公允價值衡量之權益工具投資利益(損失)	避險工具之損益	員工未賺得酬勞	合計	歸屬於母公司業主權益總計	非控制權益
民國一〇八年一月一日餘額	2,794,174	79,288	79,288	3,766,400	4,609,080	(53,684)	-	-	(219,616)	(273,300)	9,066,144	407,654
本期淨利	-	-	-	1,313,498	1,313,498	-	-	-	-	-	1,313,498	43,488
本期其他綜合損益	-	-	-	(6,513)	(6,513)	(41,488)	(4,871)	(4,871)	-	(46,359)	(52,872)	(831)
本期綜合損益總額	-	-	-	1,306,985	1,306,985	(41,488)	(4,871)	(4,871)	-	(46,359)	1,260,626	42,657
盈餘指撥及分配：												
提列法定盈餘公積	87,152	-	-	(87,152)	-	-	-	-	-	-	-	-
迴轉特別盈餘公積	-	(25,604)	-	25,604	-	-	-	-	-	-	-	-
普通股現金股利	(96,778)	-	-	(580,665)	(580,665)	-	-	-	-	-	(677,443)	-
現金增資	930,000	-	-	-	-	-	-	-	-	-	1,080,000	-
發行可轉換公司債	48,667	-	-	-	-	-	-	-	-	-	48,667	-
採用權益法認列子公司、關聯企業股權淨值之變動數	-	-	-	-	-	-	-	-	-	-	13	-
股份基礎給付交易	(840)	-	-	-	-	-	-	-	99,719	99,719	126,719	-
非控制權益減	-	-	-	-	-	-	-	-	-	-	-	(14,103)
民國一〇八年十二月三十一日餘額	3,703,916	53,684	53,684	4,431,172	5,335,400	(95,172)	-	(4,871)	(119,897)	(219,940)	10,904,726	436,208
本期淨利	-	-	-	1,713,942	1,713,942	-	-	-	-	-	1,713,942	(83,337)
本期其他綜合損益	-	-	-	(4,971)	(4,971)	(81,190)	(18,365)	2,679	-	(96,876)	(101,847)	3,928
本期綜合損益總額	-	-	-	1,708,971	1,708,971	(81,190)	(18,365)	2,679	-	(96,876)	1,612,095	(79,409)
盈餘指撥及分配：												
提列法定盈餘公積	131,350	-	-	(131,350)	-	-	-	-	-	-	-	-
迴轉特別盈餘公積	-	41,488	-	(41,488)	-	-	-	-	-	-	-	-
普通股現金股利	-	-	-	(938,174)	(938,174)	-	-	-	-	-	(938,174)	-
資本公積配發現金股利	(41,696)	-	-	-	-	-	-	-	-	-	(41,696)	-
採用權益法認列子公司、關聯企業股權淨值之變動數	-	-	-	-	-	-	-	-	-	-	(150)	-
處分採用權益法之投資	(985)	-	-	-	-	-	-	-	-	-	(985)	-
股份基礎給付交易	509	-	-	-	-	-	-	-	74,291	74,291	73,545	-
非控制權益減	-	-	-	-	-	-	-	-	-	-	-	(4,164)
民國一〇九年十二月三十一日餘額	3,661,594	95,172	95,172	5,029,131	6,106,197	(176,362)	(18,365)	(2,192)	(45,606)	(242,525)	11,609,361	352,635
	2,084,095	981,894	981,894	5,029,131	6,106,197	(176,362)	(18,365)	(2,192)	(45,606)	(242,525)	11,609,361	352,635

民國一〇九年十二月三十一日餘額



董事長：陳瑞聰



經理人：曹劍鵬

(請詳閱後附合併財務報告附註)



會計主管：黃仕緯

智易科技股份有限公司及子公司

合併現金流量表

民國一〇九年及一〇八年一月一日至十二月三十一日

單位：新台幣千元

	109年度	108年度
營業活動之現金流量：		
本期稅前淨利	\$ 2,338,350	1,702,824
調整項目：		
收益費損項目		
折舊費用	485,447	393,265
攤銷費用	32,532	34,853
預期信用減損利益數	(13,504)	(7,442)
利息費用	46,410	56,561
利息收入	(45,614)	(70,899)
透過損益按公允價值衡量金融資產及負債之淨損失	1,422	1,383
股份基礎給付酬勞成本	72,575	125,393
採用權益法認列之關聯企業及合資利益之份額	(9,551)	(2,172)
處分及報廢不動產、廠房及設備利益	(13,320)	(10,870)
處分採用權益法之投資利益	(985)	-
其他項目	4,523	-
收益費損項目合計	559,935	520,072
與營業活動相關之資產／負債變動數：		
強制透過損益按公允價值衡量之金融資產及負債增加	(208,285)	(2,951)
應收票據及帳款增加	(792,423)	(283,793)
其他應收款(含關係人)減少(增加)	47,275	(130,088)
存貨增加	(214,872)	(1,410,829)
預付款項減少	17,317	64,032
其他流動資產減少(增加)	15,768	(39,567)
應付帳款(含關係人)增加	2,111,744	976,571
其他應付款(含關係人)及其他流動負債增加	186,393	1,290,808
其他營業負債增加	4,208	6,346
與營業活動相關之資產及負債之淨變動合計	1,167,125	470,529
調整項目合計	1,727,060	990,601
營運產生之現金流入	4,065,410	2,693,425
收取之利息	46,402	75,707
收取之股利	19,142	24,611
支付之利息	(34,219)	(54,699)
支付之所得稅	(744,527)	(242,219)
營業活動之淨現金流入	3,352,208	2,496,825
投資活動之現金流量：		
取得透過其他綜合損益按公允價值衡量之金融資產	-	(49,500)
處分透過其他綜合損益按公允價值衡量之金融資產	-	25,478
取得不動產、廠房及設備	(537,277)	(714,378)
處分不動產、廠房及設備	17,072	18,506
存出保證金(增加)減少	(5,716)	22,013
取得無形資產	(40,970)	(40,704)
取得使用權資產	(317,807)	-
其他非流動資產減少(增加)	75	(99,201)
投資活動之淨現金流出	(884,623)	(837,786)
籌資活動之現金流量：		
短期借款增加(減少)	188,757	(1,300,877)
發行公司債	-	1,007,240
租賃本金償還	(180,116)	(93,366)
發放現金股利	(979,876)	(677,441)
現金增資	-	1,080,000
非控制權益變動	(3,194)	(12,777)
其他籌資活動	381	-
籌資活動之淨現金(流出)流入	(974,048)	2,779
匯率變動對現金及約當現金之影響	(21,328)	(30,312)
本期現金及約當現金增加數	1,472,209	1,631,506
期初現金及約當現金餘額	7,607,559	5,976,053
期末現金及約當現金餘額	\$ 9,079,768	7,607,559

董事長：陳瑞聰



(請詳閱後附合併財務報告附註)

經理人：曾釗鵬



會計主管：黃仕緯



智易科技股份有限公司及子公司
合併財務報告附註
民國一〇九年度及一〇八年度
(除另有註明者外，所有金額均以新台幣千元為單位)

一、公司沿革

智易科技股份有限公司(以下稱本公司)於民國九十二年五月九日奉經濟部核准設立，民國九十五年五月一日吸收合併寬研網技股份有限公司。本公司合併財務報告之組成包括本公司及本公司之子公司(以下併稱合併公司)及合併公司對關聯企業之權益。本公司主要營業項目為研究、開發、產製及銷售寬頻網路接取產品、無線區域網路產品、數位家庭多媒體應用產品、行動寬頻產品及無線影音產品等，各子公司主要營業項目請詳附註四(三)之說明。

二、通過財務報告之日期及程序

本合併財務報告已於民國一一〇年三月十七日經董事會通過發佈。

三、新發布及修訂準則及解釋之適用

(一)已採用金融監督管理委員會認可之新發布及修訂後準則及解釋之影響

合併公司自民國一〇九年一月一日起開始適用下列新修正之國際財務報導準則，且對合併財務報告未造成重大影響。

- 國際財務報導準則第三號之修正「業務之定義」
- 國際財務報導準則第九號、國際會計準則第三十九號及國際財務報導準則第七號之修正「利率指標變革」
- 國際會計準則第一號及國際會計準則第八號之修正「重大之定義」
- 國際財務報導準則第十六號之修正「新型冠狀病毒肺炎相關租金減讓」

(二)尚未採用金管會認可之國際財務報導準則之影響

合併公司評估適用下列自民國一一〇年一月一日起生效之新修正之國際財務報導準則，將不致對合併財務報告造成重大影響。

- 國際財務報導準則第四號之修正「暫時豁免適用國際財務報導準則第九號之延長」
- 國際財務報導準則第九號、國際會計準則第三十九號、國際財務報導準則第七號、國際財務報導準則第四號及國際財務報導準則第十六號之修正「利率指標變革－第二階段」

(三)金管會尚未認可之新發布及修訂準則及解釋

國際會計準則理事會已發布及修正但尚未經金管會認可之準則及解釋，對合併公司可能攸關者如下：

智易科技股份有限公司及子公司合併財務報告附註(續)

新發布或修訂準則	主要修訂內容	理事會發布 之生效日
國際會計準則第1號之修正「將負債分類為流動或非流動」	修正條文係為提升準則應用之一致性，以協助企業判定不確定清償日之債務或其他負債於資產負債表究竟應分類為流動(於或可能於一年內到期者)或非流動。 修正條文亦闡明企業可能以轉換為權益來清償之債務之分類規定。	2023.1.1

合併公司現正持續評估上述準則及解釋對合併公司財務狀況與經營結果之影響，相關影響待評估完成時予以揭露。

合併公司預期下列其他尚未認可之新發布及修正準則不致對合併財務報告造成重大影響。

- 國際財務報導準則第十號及國際會計準則第二十八號之修正「投資者與其關聯企業或合資間之資產出售或投入」
- 國際財務報導準則第十七號「保險合約」及國際財務報導準則第十七號之修正
- 國際會計準則第十六號之修正「不動產、廠房及設備－達到預定使用狀態前之價款」
- 國際會計準則第三十七號之修正「虧損性合約－履行合約之成本」
- 國際財務報導準則2018-2020週期之年度改善
- 國際財務報導準則第三號之修正「對觀念架構之引述」
- 國際會計準則第一號之修正「會計政策之揭露」
- 國際會計準則第八號之修正「會計估計之定義」

四、重大會計政策之彙總說明

(一) 遵循聲明

本合併財務報告係依照證券發行人財務報告編製準則(以下簡稱「編製準則」)及金融監督管理委員會認可並發布生效之國際財務報導準則、國際會計準則、解釋及解釋公告(以下簡稱「金管會認可之國際財務報導準則」)編製。

(二) 編製基礎

1. 衡量基礎

除下列資產負債表之重要項目外，本合併財務報告係依歷史成本為基礎編製：

- (1) 依公允價值衡量之透過損益按公允價值衡量之金融資產；
- (2) 依公允價值衡量之透過其他綜合損益按公允價值衡量之金融資產；
- (3) 依公允價值衡量之避險金融工具；及
- (4) 淨確定福利負債(或資產)，係依退休基金資產之公允價值減除確定福利義務現值及依附註四(十六)之上限影響數衡量。

智易科技股份有限公司及子公司合併財務報告附註(續)

2.功能性貨幣及表達貨幣

合併公司每一個體均係以各營運所處主要經濟環境之貨幣為其功能性貨幣。本合併財務報告係以本公司之功能性貨幣，新台幣表達。所有以新台幣表達之財務資訊均以新台幣千元為單位。

(三)合併基礎

1.合併財務報告編製原則

合併財務報告之編製主體包含本公司及由本公司所控制之個體(即子公司)。當本公司暴露於來自對被投資個體之參與之變動報酬或對該等變動報酬享有權利，且透過對被投資個體之權力有能力影響該等報酬時，本公司控制該個體。

自對子公司取得控制之日起，開始將其財務報告納入合併財務報告，直至喪失控制之日為止。合併公司間之交易、餘額及任何未實現收益與費損，業於編製合併財務報告時已全數消除。子公司之綜合損益總額係分別歸屬至本公司業主及非控制權益，即使非控制權益因而成為虧損餘額亦然。

子公司之財務報告業已適當調整，俾使其會計政策與合併公司所使用之會計政策一致。

合併公司對子公司所有權權益之變動，未導致喪失對子公司之控制者，係作為與業主間之權益交易處理。非控制權益之調整數與所支付或收取對價公允價值間之差額，係直接認列於權益且歸屬於本公司業主。

2.列入合併財務報告之子公司包含：

投資公司名稱	子公司名稱	業務性質	所持股權百分比		說明
			109.12.31	108.12.31	
本公司	Arcadyan Technology N.A. Corp. (Arcadyan USA)	無線網路產品之 銷售	100 %	100 %	
本公司	Arcadyan Germany Technology GmbH (Arcadyan Germany)	無線網路產品之 銷售及技術支援	100 %	100 %	
本公司	Arcadyan Technology Corporation Korea (Arcadyan Korea)	無線網路產品之 銷售	100 %	100 %	
本公司	Arcadyan Holding (BVI) Corp. (Arcadyan Holding)	一般投資業	100 %	100 %	
本公司及至寶科技	Arcadyan do Brasil Ltda (Arcadyan Brasil)	無線網路產品之 銷售	100 %	100 %	
本公司	至寶科技股份有限公司(至寶科技)	一般投資業	100 %	100 %	
本公司	智同科技股份有限公司(智同科技)	研發及銷售數位 家庭電子產品	61 %	61 %	
本公司	康舒通訊股份有限公司(康舒通訊)	一般投資業	51 %	51 %	
本公司	Arcadyan Technology Limited (Arcadyan UK)	無線網路產品之 技術支援	100 %	100 %	

智易科技股份有限公司及子公司合併財務報告附註(續)

投資公司名稱	子公司名稱	業務性質	所持股權百分比		說明
			109.12.31	108.12.31	
本公司	Arcadyan Technology Australia Pty Ltd (Arcadyan AU)	無線網路產品之銷售	100 %	100 %	
本公司	Arcadyan Technology Corporation (Russia), LLC. (Arcadyan RU)	無線網路產品之銷售	100 %	- %	註1
Arcadyan Holding	Sinoprime Global Inc. (Sinoprime)	一般投資業	100 %	100 %	
Arcadyan Holding	上海廣智技術發展有限公司 (上海廣智)	無線網路產品之開發及銷售	100 %	100 %	
Arcadyan Holding	Arch Holding (BVI) Corp. (Arch Holding)	一般投資業	100 %	100 %	
Arch Holding	仁寶網路資訊(昆山)有限公司 (仁寶網路)	無線網路產品之製造	100 %	100 %	
Sinoprime	Arcadyan Technology (Vietnam) Co., Ltd. (Arcadyan Vietnam)	無線網路產品之製造	100 %	100 %	
智同科技	Quest International Group Co., Ltd. (Quest)	一般投資業	100 %	100 %	
智同科技	智同日本株式會社	銷售數位家庭電子產品	100 %	100 %	
Quest	Exquisite Electronic Co., Ltd. (Exquisite)	一般投資業	100 %	100 %	
Exquisite	智同電子科技(蘇州)有限公司 (智同蘇州)	數位家庭電子產品之製造	100 %	100 %	
康舒通訊	Leading Images Ltd. (Leading Images)	一般投資業	- %	100 %	註2
Leading Images	Astoria Networks GmbH (Astoria GmbH)	無線網路產品之銷售	- %	100 %	註3

註1：於民國一〇九年六月二日設立之子公司。

註2：於民國一〇九年十二月七日完成清算程序。

註3：於民國一〇九年十月十四日完成清算程序。

(四)外幣

1.外幣交易

外幣交易依交易日之匯率換算為功能性貨幣。於後續每一報導期間結束日(以下稱報導日)之外幣貨幣性項目依當日之匯率換算為功能性貨幣。以公允價值衡量之外幣非貨幣性項目依衡量公允價值當日之匯率換算為功能性貨幣，以歷史成本衡量之外幣非貨幣性項目則依交易日之匯率換算。

換算所產生之外幣兌換差異通常係認列於損益，惟以下情況係認列於其他綜合損益：

- (1)指定為透過其他綜合損益按公允價值衡量之權益工具；
- (2)指定為國外營運機構淨投資避險之金融負債於避險有效範圍內；或
- (3)合格之現金流量避險於避險有效範圍內。

智易科技股份有限公司及子公司合併財務報告附註(續)

2. 國外營運機構

國外營運機構之資產及負債，包括收購時產生之商譽及公允價值調整，係依報導日之匯率換算為新台幣；收益及費損項目則依當期平均匯率換算為新台幣，所產生之兌換差額均認列為其他綜合損益。

當處分國外營運機構致喪失控制、共同控制或重大影響時，與該國外營運機構相關之累計兌換差額係全數重分類為損益。部分處分含有國外營運機構之子公司時，相關累計兌換差額係按比例重新歸屬至非控制權益。部分處分含有國外營運機構之關聯企業或合資之投資時，相關累計兌換差額則按比例重分類至損益。

對國外營運機構之貨幣性應收或應付項目，若尚無清償計畫且不可能於可預見之未來予以清償時，其所產生之外幣兌換損益視為對該國外營運機構淨投資之一部分而認列為其他綜合損益。

(五) 資產與負債區分流動與非流動之分類標準

符合下列條件之一之資產列為流動資產，非屬流動資產之所有其他資產列為非流動資產：

1. 預期於合併公司正常營業週期中實現，或意圖將其出售或消耗者。
2. 主要為交易目的而持有者。
3. 預期將於資產負債表日後十二個月內實現者。
4. 現金或約當現金，但不包括於資產負債表日後逾十二個月用以交換、清償負債或受有其他限制者。

符合下列條件之一之負債列為流動負債，非屬流動負債之所有其他負債列為非流動負債：

1. 預期將於正常營業週期中清償該負債；
2. 主要為交易目的而持有該負債；
3. 預期將於報導期間後十二個月內到期清償該負債；或
4. 未具無條件將清償期限延期至資產負債表日後至少十二個月者。負債之條款可能依交易對方之選擇，以發行權益工具而導致其清償者，並不影響其分類。

(六) 現金及約當現金

現金包括庫存現金及活期存款。約當現金係指可隨時轉換成定額現金且價值變動風險甚小之短期並具高度流動性之投資。定期存款符合前述定義且持有目的係滿足短期現金承諾而非投資或其他目的者，列報於約當現金。

銀行透支為可立即償還且屬於合併公司整體現金管理之一部分者，於現金流量表列為現金及約當現金之組成項目。

智易科技股份有限公司及子公司合併財務報告附註(續)

(七)金融工具

應收帳款及所發行之債務證券原始係於產生時認列。所有其他金融資產及金融負債原始係於合併公司成為金融工具合約條款之一方時認列。非透過損益按公允價值衡量之金融資產（除不包含重大財務組成部分之應收帳款外）或金融負債原始係按公允價值加計直接可歸屬於該取得或發行之交易成本衡量。不包含重大財務組成部分之應收帳款原始係按交易價格衡量。

1.金融資產

金融資產之購買或出售符合慣例交易者，合併公司對以相同方式分類之金融資產，其所有購買及出售一致地採交易日或交割日會計處理。

原始認列時金融資產分類為：按攤銷後成本衡量之金融資產、透過其他綜合損益按公允價值衡量之債務工具投資、透過其他綜合損益按公允價值衡量之權益工具投資或透過損益按公允價值衡量之金融資產。

合併公司僅於改變管理金融資產之經營模式時，始自下一個報導期間之首日起重分類所有受影響之金融資產。

(1)按攤銷後成本衡量之金融資產

金融資產同時符合下列條件，且未指定為透過損益按公允價值衡量時，係按攤銷後成本衡量：

- 係在以收取合約現金流量為目的之經營模式下持有該金融資產。
- 該金融資產之合約條款產生特定日期之現金流量，完全為支付本金及流通在外本金金額之利息。

該等資產後續以原始認列金額加減計採有效利息法計算之累積攤銷數，並調整任何備抵損失之攤銷後成本衡量。利息收入、外幣兌換損益及減損損失係認列於損益。除列時，將利益或損失列入損益。

(2)透過其他綜合損益按公允價值衡量之金融資產

債務工具投資同時符合下列條件，且未指定為透過損益按公允價值衡量時，係透過其他綜合損益按公允價值衡量：

- 係在以收取合約現金流量及出售為目的之經營模式下持有該金融資產。
- 該金融資產之合約條款產生特定日期之現金流量，完全為支付本金及流通在外本金金額之利息。

合併公司在以收取合約現金流量及出售為目的之經營模式下持有部分應收帳款，故透過其他綜合損益按公允價值衡量該等帳款，惟係將其列報於應收帳款項下。

智易科技股份有限公司及子公司合併財務報告附註(續)

合併公司於原始認列時，可作一不可撤銷之選擇，將非持有供交易之權益工具投資後續公允價值變動列報於其他綜合損益。前述選擇係按逐項工具基礎所作成。

權益投資之股利收入於合併公司有權利收取股利之日認列(通常係除息日)。

(3)透過損益按公允價值衡量之金融資產

非屬上述按攤銷後成本衡量或透過其他綜合損益按公允價值衡量之金融資產，係透過損益按公允價值衡量，包括衍生性金融資產。合併公司於原始認列時，為消除或重大減少會計配比不當，得不可撤銷地將符合按攤銷後成本衡量或透過其他綜合損益按公允價值衡量條件之金融資產，指定為透過損益按公允價值衡量之金融資產。

該等資產後續按公允價值衡量，其淨利益或損失(包含任何股利及利息收入)係認列為損益。

(4)金融資產減損

合併公司針對按攤銷後成本衡量之金融資產(包括現金及約當現金、按攤銷後成本衡量之金融資產、應收票據及應收帳款、其他應收款、存出保證金及其他金融資產等)之預期信用損失認列備抵損失。

下列金融資產係按十二個月預期信用損失金額衡量備抵損失，其餘係按存續期間預期信用損失金額衡量：

- 判定債務證券於報導日之信用風險低；及
- 其他債務證券及銀行存款之信用風險(即超過金融工具之預期存續期間發生違約之風險)自原始認列後未顯著增加。

應收帳款及合約資產之備抵損失係按存續期間預期信用損失金額衡量。

存續期間預期信用損失係指金融工具預期存續期間所有可能違約事項產生之預期信用損失。

十二個月預期信用損失係指金融工具於報導日後十二個月內可能違約事項所產生之預期信用損失(或較短期間，若金融工具之預期存續期間短於十二個月時)。

衡量預期信用損失之最長期間為合併公司暴露於信用風險之最長合約期間。

於判定自原始認列後信用風險是否已顯著增加時，合併公司考量合理且可佐證之資訊(無需過度成本或投入即可取得)，包括質性及量化資訊，及根據合併公司之歷史經驗、信用評估及前瞻性資訊所作之分析。

若金融工具之信用風險評等相當於全球所定義之「投資等級」(為標準普爾之投資等級BBB-、穆迪之投資等級Baa3或中華信評之投資等級twA，或高於該等級者)，合併公司視為該債務證券之信用風險低。

智易科技股份有限公司及子公司合併財務報告附註(續)

若合約款項逾期超過三十天，合併公司假設金融資產之信用風險已顯著增加。

若合約款項逾期超過九十天，或債務人不太可能履行其信用義務支付全額款項予合併公司時，合併公司視為該金融資產發生違約。

預期信用損失為金融工具預期存續期間信用損失之機率加權估計值。信用損失係按所有現金短收之現值衡量，亦即合併公司依據合約可收取之現金流量與合併公司預期收取之現金流量之差額。預期信用損失係按金融資產之有效利率折現。

於每一報導日合併公司評估按攤銷後成本衡量金融資產是否有信用減損。對金融資產之估計未來現金流量具有不利影響之一項或多項事項已發生時，該金融資產已信用減損。金融資產已信用減損之證據包括有關下列事項之可觀察資料：

- 借款人或發行人之重大財務困難；
- 違約，諸如延滯或逾期超過九十天；
- 因與借款人之財務困難相關之經濟或合約理由，合併公司給予借款人原本不會考量之讓步；
- 借款人很有可能會聲請破產或進行其他財務重整；或
- 由於財務困難而使該金融資產之活絡市場消失。

按攤銷後成本衡量之金融資產之備抵損失係自資產之帳面金額中扣除。

當合併公司對回收金融資產整體或部分無法合理預期時，係直接減少其金融資產總帳面金額。對公司戶，合併公司係以是否合理預期可回收之基礎個別分析沖銷之時點及金額。合併公司預期已沖銷金額將不會重大迴轉。然而，已沖銷之金融資產仍可強制執行，以符合合併公司回收逾期金額之程序。

(5) 金融資產之除列

合併公司僅於對來自該資產現金流量之合約權利終止，或已移轉金融資產且該資產所有權之幾乎所有之風險及報酬已移轉予其他企業時，或既未移轉亦未保留所有權之幾乎所有風險及報酬且未保留該金融資產之控制時，始將金融資產除列。

合併公司簽訂移轉金融資產之交易，若保留已移轉資產所有權之所有或幾乎所有風險及報酬，則仍持續認列於資產負債表。

2. 金融負債及權益工具

(1) 負債或權益之分類

合併公司發行之債務及權益工具係依據合約協議之實質與金融負債及權益工具之定義分類為金融負債或權益。

智易科技股份有限公司及子公司合併財務報告附註(續)

(2)權益交易

權益工具係指表彰合併公司於資產減除其所有負債後剩餘權益之任何合約。合併公司發行之權益工具係以取得之價款扣除直接發行成本後之金額認列。

(3)金融負債

金融負債係分類為攤銷後成本或透過損益按公允價值衡量。金融負債若屬持有供交易、衍生工具或於原始認列時指定，則分類為透過損益按公允價值衡量。透過損益按公允價值衡量之金融負債係以公允價值衡量，且相關淨利益及損失，包括任何利息費用，係認列於損益。

其他金融負債後續採有效利息法按攤銷後成本衡量。利息費用及兌換損益係認列於損益。除列時之任何利益或損失亦係認列於損益。

(4)金融負債之除列

合併公司係於合約義務已履行、取消或到期時，除列金融負債。當金融負債條款修改且修改後負債之現金流量有重大差異，則除列原金融負債，並以修改後條款為基礎按公允價值認列新金融負債。

除列金融負債時，其帳面金額與所支付或應支付對價總額(包含任何所移轉之非現金資產或承擔之負債)間之差額認列為損益。

(5)金融資產及負債之互抵

金融資產及金融負債僅於合併公司目前有法律上可執行之權利進行互抵及有意圖以淨額交割或同時變現資產及清償負債時，方予以互抵並以淨額表達於資產負債表。

3.衍生金融工具及避險會計

合併公司為規避外幣及利率風險之暴險而持有衍生金融工具。嵌入式衍生工具於符合特定條件且該主合約非屬金融資產時，其與主合約分離處理。

衍生工具原始認列時係按公允價值衡量；後續依公允價值衡量，再衡量產生之利益或損失直接列入損益。

合併公司指定部分避險工具(包括衍生工具、嵌入式衍生工具及規避匯率風險之非衍生工具)進行公允價值避險、現金流量避險或國外營運機構淨投資避險。對確定承諾匯率風險之避險係以現金流量避險處理。

於避險關係開始時，合併公司以書面記錄風險管理目標、避險執行策略及被避險項目與避險工具間之經濟關係，包括避險工具是否預期能抵銷被避險項目之公允價值或現金流量變動。

智易科技股份有限公司及子公司合併財務報告附註(續)

(1)現金流量避險

指定且符合現金流量避險之避險工具，其公允價值變動屬於有效避險部分係認列於其他綜合損益，並累計列入「其他權益－避險工具之損益」，前述認列金額以被避險項目自避險開始後之公允價值累積變動數為限。屬避險無效部分之利益或損失則立即認列為損益。

當被避險項目認列於損益時，原先認列於其他綜合損益並累計列入權益之金額將於同一期間重分類至損益，並與已認列之被避險項目於綜合損益表列於相同會計項目下。然而，當被避險預期交易將認列非金融資產或非金融負債時，原先認列於其他綜合損益並累計列入「權益」之金額，將自權益轉列為該非金融資產或非金融負債之原始衡量成本。此外，若合併公司預期全部或部分損失於未來期間無法回收，則立即將該金額重分類至損益。

若避險關係不再符合避險會計之要件，或括避險工具已到期、出售、解約或行使，則推延停止適用避險會計。停止適用現金流量避險時，已累計於其他權益之金額，將於被避險未來現金流量發生前繼續列報於權益，於未來現金流量發生時，作為非金融資產或非金融負債帳面金額之調整。其他現金流量避險，則於被避險未來現金流量認列於損益時，將該累計之其他權益金額於同一期間重分類至損益。若被避險未來現金流量不再預期發生，累計於其他權益之金額立即重分類至損益。

(八)存 貨

存貨係以成本與淨變現價值孰低衡量。成本包括使其達可供使用的地點及狀態所發生之取得、產製或加工成本及其他成本，並採加權平均法計算。製成品及在製品存貨之成本包括依適當比例按正常產能分攤之固定製造費用，惟若實際產能與正常產能差異不大，則按實際產量分攤，變動製造費用則以實際產量為分攤基礎。

淨變現價值係指正常營業下之估計售價減除估計完工尚需投入之估計成本及完成出售所需之估計成本後之餘額。

(九)投資關聯企業

關聯企業係指合併公司對其財務及營運政策具有重大影響，但非控制或聯合控制者。

合併公司對於關聯企業之權益採用權益法處理。權益法下，原始取得時係依成本認列，投資成本包含交易之成本。投資關聯企業之帳面金額包括原始投資時所辨認之商譽，減除任何累計減損損失。

智易科技股份有限公司及子公司合併財務報告附註(續)

合併財務報告包括自具有重大影響之日起至喪失重大影響之日止，於進行與合併公司會計政策一致性之調整後，合併公司依權益比例認列各該投資關聯企業之損益及其他綜合損益之金額。當關聯企業發生非損益及其他綜合損益之權益變動且不影響合併公司對其之持股比例時，合併公司將所有權益變動及歸屬於合併公司可享有關聯企業份額下之權益變動按持股比例認列為資本公積。

合併公司與關聯企業間之交易所產生之未實現利益及損失，僅在非關係人投資者對關聯企業之權益範圍內，認列於企業財務報表。

當合併公司依比例應認列關聯企業之損失份額等於或超過其在關聯企業之權益時，即停止認列其損失，而僅於發生法定義務、推定義務或已代該被投資公司支付款項之範圍內，認列額外之損失及相關負債。

(十)不動產、廠房及設備

1.認列與衡量

不動產、廠房及設備項目係依成本（包括資本化之借款成本）減累計折舊及任何累計減損衡量。

不動產、廠房及設備之重大組成部分耐用年限不同時，則視為不動產、廠房及設備之單獨項目（主要組成部分）處理。

不動產、廠房及設備之處分利益或損失係認列於損益。

2.後續成本

後續支出僅於其未來經濟效益很有可能流入合併公司時始予以資本化。

3.折 舊

折舊係依資產成本減除殘值計算，並採直線法於每一組成部分之估計耐用年限內認列於損益。

土地不予提列折舊。

當期及比較期間之估計耐用年限如下：

(1)建築物：50年。

(2)機器設備：3~10年。

(3)研究設備：3~6年。

(4)模具設備：2~3年。

(5)其他設備：1~10年。

房屋、建築物及設備之重大組成部分主要有廠房主建物及消防工程等，並分別按其耐用年限予以計提折舊。

合併公司於每一年度報導日檢視折舊方法、耐用年限及殘值，並於必要時適當調整。

智易科技股份有限公司及子公司合併財務報告附註(續)

(十一)租 賃

1.租賃之判斷

合併公司係於合約成立日評估合約是否係屬或包含租賃，若合約轉讓對已辨認資產之使用之控制權一段時間以換得對價，則合約係屬或包含租賃。為評估合約是否係屬租賃，合併公司針對以下項目評估：

- (1)該合約涉及使用一項已辨認資產，該已辨認資產係於合約中被明確指定或藉由於可供使用之時被隱含指定，其實體可區分或可代表實質所有產能。若供應者具有可替換該資產之實質性權利，則該資產並非已辨認資產；且
- (2)於整個使用期間具有取得來自使用已辨認資產之幾乎所有經濟效益之權利；且
- (3)於符合下列情況之一時，取得主導已辨認資產之使用之權利：
 - 客戶在整個使用期間具有主導已辨認資產之使用方式及使用目的之權利。
 - 有關該資產之使用方式及使用目的之攸關決策係預先決定，且：
 - 客戶在整個使用期間具有操作該資產之權利，且供應者並無改變該等操作指示之權利；或
 - 客戶設計該資產之方式已預先決定其整個使用期間之使用方式及使用目的。

於租賃成立日或重評估合約是否包含租賃時，合併公司係以相對單獨價格為基礎將合約中之對價分攤至個別租賃組成部份。惟，於承租土地及建物時，合併公司選擇不區分非租賃組成部分而將租賃組成部分及非租賃組成部分視為單一租賃組成部分處理。

2.承租人

合併公司於租賃開始日認列使用權資產及租賃負債，使用權資產係以成本為原始衡量，該成本包含租賃負債之原始衡量金額，調整租賃開始日或之前支付之任何租賃給付，並加計所發生之原始直接成本及為拆卸、移除標的資產及復原其所在地點或標的資產之估計成本，同時減除收取之任何租賃誘因。

使用權資產後續於租賃開始日至使用權資產之耐用年限屆滿時或租賃期間屆滿時兩者之較早者以直線法提列折舊。此外，合併公司定期評估使用權資產是否發生減損並處理任何已發生之減損損失，並於租賃負債發生再衡量的情況下配合調整使用權資產。

租賃負債係以租賃開始日尚未支付之租賃給付之現值為原始衡量。若租賃隱含利率容易確定，則折現率為該利率，若並非容易確定，則使用合併公司之增額借款利率。一般而言，合併公司係採用其增額借款利率為折現率。

智易科技股份有限公司及子公司合併財務報告附註(續)

計入租賃負債衡量之租賃給付包括：

- (1)固定給付，包括實質固定給付；
- (2)取決於某項指數或費率之變動租賃給付，採用租賃開始日之指數或費率為原始衡量；
- (3)預期支付之殘值保證金額；及
- (4)於合理確定將行使購買選擇權或租賃終止選擇權時之行使價格或所須支付之罰款。

租賃負債後續係以有效利息法計提利息，並於發生以下情況時再衡量其金額：

- (1)用以決定租賃給付之指數或費率變動導致未來租賃給付有變動；
- (2)預期支付之殘值保證金額有變動；
- (3)標的資產購買選擇權之評估有變動；
- (4)對是否行使延長或終止選擇權之估計有所變動，而更改對租賃期間之評估；
- (5)租賃標的、範圍或其他條款之修改。

租賃負債因前述用以決定租賃給付之指數或費率變動、殘值保證金額有變動以及購買、延長或終止選擇權之評估變動而再衡量時，係相對應調整使用權資產之帳面金額，並於使用權資產之帳面金額減至零時，將剩餘之再衡量金額認列於損益中。

對於減少租賃範圍之租賃修改，則係減少使用權資產之帳面金額以反映租賃之部分或全面終止，並將其與租賃負債再衡量金額間之差額則認列於損益中。

合併公司將不符合投資性不動產定義之使用權資產及租賃負債分別以單行項目表達於資產負債表中。

針對廠房及運輸設備租賃之短期租賃及低價值標的資產租賃，合併公司選擇不認列使用權資產及租賃負債，而係將相關租賃給付依直線基礎於租賃期間內認列為費用。

合併公司針對所有承租不動產、機器及運輸設備符合下列所有條件之租金減讓，選擇採用實務權宜作法，不評估其是否係租賃修改：

- (1)作為新型冠狀病毒肺炎大流行之直接結果而發生之租金減讓；
- (2)租賃給付之變動導致租賃之修正後對價與該變動前租賃之對價幾乎相同或較小；
- (3)租賃給付之任何減少僅影響原於民國一一〇年六月三十日以前到期之給付；且
- (4)該租賃之其他條款及條件並無實質變動。

於實務權宜作法下，租金減讓導致租賃給付變動時，係於啟動租金減讓之事件或情況發生時將變動數認列於損益。

(十二)無形資產

1.認列及衡量

收購子公司產生之商譽係以成本減累計減損予以衡量。

智易科技股份有限公司及子公司合併財務報告附註(續)

研究活動相關支出於發生時認列為損益。

發展支出僅於其能可靠衡量、產品或流程之技術或商業可行性已達成、未來經濟效益很有可能流入合併公司，及合併公司意圖且具充足資源以完成該發展且加以使用或出售該資產時，始予以資本化。其他發展支出則於發生時認列於損益。原始認列後，資本化之發展支出以其成本減除累計攤銷及累計減損後之金額衡量。

合併公司取得其他有限耐用年限之無形資產，係以成本減除累計攤銷與累計減損後之金額衡量。

2. 後續支出

後續支出僅於可增加相關特定資產之未來經濟效益時始予以其資本化。所有其他支出於發生時認列於損益，包括內部發展之商譽及品牌。

3. 攤銷

除商譽外，攤銷係依資產成本減除估計殘值計算，並自無形資產達可供使用狀態起，採直線法於其估計耐用年限內認列為損益。

當期及比較期間之估計耐用年限如下：

- (1) 著作權：10年。
- (2) 技術授權費：按契約期間攤銷。
- (3) 電腦軟體：1~10年。

合併公司於每一年度報導日檢視無形資產之攤銷方法、耐用年限及殘值，並於必要時適當調整。

(十三) 非金融資產減損

合併公司於每一報導日評估是否有跡象顯示非金融資產（除存貨及遞延所得稅資產外）之帳面金額可能有減損。若有任一跡象存在，則估計該資產之可回收金額。商譽係每年定期進行減損測試。

為減損測試之目的，係將現金流入大部分獨立於其他個別資產或資產群組之現金流入之一組資產作為最小可辨認資產群組。企業合併取得之商譽係分攤至預期可自合併綜效受益之各現金產生單位或現金產生單位群組。

可回收金額為個別資產或現金產生單位之公允價值減出售成本與其使用價值孰高者。個別資產或現金產生單位之可回收金額若低於帳面金額，則將該個別資產或現金產生單位之帳面金額調整減少至可回收金額，並認列減損損失。減損損失係立即認列於損益，且係先減少該現金產生單位受攤商譽之帳面金額，次就該單位內其他各資產帳面金額之比例減少各該資產帳面金額。

商譽減損損失不予迴轉。商譽以外之非金融資產則僅在不超過該資產若未於以前年度認列減損損失時所決定之帳面金額（減除折舊或攤銷）之範圍內迴轉。

智易科技股份有限公司及子公司合併財務報告附註(續)

(十四)負債準備

負債準備之認列係因過去事件而負有現時義務，使合併公司未來很有可能需要流出具經濟效益之資源以清償該義務，且該義務之金額能可靠估計。負債準備係以反映目前市場對貨幣時間價值及負債特定風險評估之稅前折現率予以折現，折現之攤銷則認列為利息費用。

保固負債準備係於銷售商品或服務時認列，該項負債準備係根據歷史保固費用實際經驗值佔銷售金額之比率衡量。

(十五)客戶合約之收入

收入係按移轉商品或勞務而預期有權取得之對價衡量。合併公司係於對商品或勞務之控制移轉予客戶而滿足履約義務時認列收入。合併公司依主要收入項目說明如下：

1.銷售商品

合併公司銷售寬頻開道器產品、無線區域網路產品、數位家庭多媒體應用產品等，主要客戶群為全球電信運營商。合併公司係於對產品之控制移轉時認列收入。該產品之控制移轉係指產品已交付給客戶，客戶能完全裁決產品之銷售通路及價格，且已無會影響客戶接受該產品之未履行義務。交付係發生於產品運送至特定地點，其陳舊過時及損失風險已移轉予客戶，及客戶已依據銷售合約接受產品，驗收條款已失效，或合併公司有客觀證據認為已滿足所有驗收條件時。

合併公司於交付商品時認列應收帳款，因合併公司在該時點具無條件收取對價之權利。

2.財務組成部分

合併公司預期所有客戶合約移轉商品或勞務予客戶之時間與客戶為該商品或勞務付款之時間間隔皆不超過一年，因此，合併公司不調整交易價格之貨幣時間價值。

(十六)員工福利

1.確定提撥計畫

確定提撥退休金計畫之提撥義務係於員工提供服務期間內認列為費用。

2.確定福利計畫

合併公司對確定福利計畫下之淨義務係分別針對各項福利計畫以員工當期或以前期間服務所賺得之未來福利金額折算為現值計算，並減除任何計畫資產之公允價值。

確定福利義務每年由合格精算師以預計單位福利法精算。當計算結果對合併公司可能有利時，認列資產係以從該計畫退還提撥金或對該計畫減少未來提撥金之形式可得之任何經濟效益之現值為限。計算經濟效益現值時，係考量任何最低資金提撥要求。

智易科技股份有限公司及子公司合併財務報告附註(續)

淨確定福利負債(資產)之再衡量數包含精算損益、計畫資產報酬(不包括利息)，及資產上限影響數之任何變動(不包括利息)係立即認列於其他綜合損益，並累計於保留盈餘。合併公司決定淨確定福利負債(資產)之淨利息費用(收入)，係使用年度報導期間開始時所決定之淨確定福利負債(資產)及折現率。確定福利計畫之淨利息費用及其他費用係認列於損益。

計畫修正或縮減時，所產生與前期服務成本或縮減利益或損失相關之福利變動數，係立即認列為損益。合併公司於清償發生時，認列確定福利計畫之清償損益。

3.短期員工福利

短期員工福利義務係於服務提供時認列為費用。若係因員工過去提供服務而使合併公司負有現時之法定或推定支付義務，且該義務能可靠估計時，將該金額認列為負債。

(十七)股份基礎給付交易

權益交割之股份基礎給付協議以給與日之公允價值，於該獎酬之既得期間內，認列費用並增加相對權益。認列之費用係隨預期符合服務條件及非市價既得條件之獎酬數量予以調整；而最終認列之金額係以既得日符合服務條件及非市價既得條件之獎酬數量為基礎衡量。

有關股份基礎給付獎酬之非既得條件，已反映於股份基礎給付給與日公允價值之衡量，且預期與實際結果間之差異無須作核實調整。

現金交割之股份增值權應給付予員工之公允價值金額，係於員工達到可無條件取得報酬之期間內，認列費用並增加相對負債。於各報導日及交割日依股份增值權之公允價值重新衡量該負債，其任何變動係認列為損益。

本公司股份基礎給付之給予日為董事會通過認購價格且核准員工得認購股數之日。

(十八)所得稅

所得稅包括當期及遞延所得稅。除與企業合併、直接認列於權益或其他綜合損益之項目相關者外，當期所得稅及遞延所得稅應認列於損益。

當期所得稅包括依據當年度課稅所得(損失)計算之預計應付所得稅或應收退稅款，及任何對以前年度應付所得稅或應收退稅款之調整。其金額係按報導日之法定稅率或實質性立法之稅率衡量預期將支付或收取款項之最佳估計值。

遞延所得稅係就資產及負債於財務報導目的之帳面金額與其課稅基礎之暫時性差異予以衡量認列。下列情況產生之暫時性差異不予認列遞延所得稅：

- 1.非屬企業合併之交易原始認列之資產或負債，且於交易當時不影響會計利潤及課稅所得(損失)者；

智易科技股份有限公司及子公司合併財務報告附註(續)

- 2.因投資子公司及合資權益所產生之暫時性差異，合併公司可控制暫時性差異迴轉之時點且很有可能於可預見之未來不會迴轉者；以及
- 3.商譽原始認列所產生之應課稅暫時性差異。

遞延所得稅係以預期暫時性差異迴轉時之稅率衡量，採用報導日之法定稅率或實質性立法稅率為基礎，並已反映所得稅相關不確定性(若有)。

合併公司僅於同時符合下列條件時，始將遞延所得稅資產及遞延所得稅負債互抵：

- 1.有法定執行權將當期所得稅資產及當期所得稅負債互抵；且
- 2.遞延所得稅資產及遞延所得稅負債與下列由同一稅捐機關課徵所得稅之納稅主體之一有關；
 - (1)同一納稅主體；或
 - (2)不同納稅主體，惟各主體意圖在重大金額之遞延所得稅資產預期回收及遞延所得稅負債預期清償之每一未來期間，將當期所得稅負債及資產以淨額基礎清償，或同時實現資產及清償負債。

對於未使用之課稅損失及未使用所得稅抵減遞轉後期，與可減除暫時性差異，在很有可能未來課稅所得可供使用之範圍內，認列為遞延所得稅資產。並於每一報導日予以重評估，就相關所得稅利益非屬很有可能實現之範圍內予以調減；或在變成很有可能足額課稅所得之範圍內迴轉原已減少之金額。

(十九)企業合併

合併公司對每一企業合併皆採用收購法處理，商譽係依收購日移轉對價之公允價值，包括歸屬於被收購方任何非控制權益之金額，減除所取得之可辨認資產及承擔之負債之淨額(通常為公允價值)進行衡量。若減除後之餘額為負數，則合併公司重新評估是否已正確辨認所有取得之資產及所有承擔之負債後，始將廉價購買利益認列於損益。

除與發行債務或權益工具相關者外，與企業合併相關之交易成本均應於發生時立即認列為本公司之費用。

被收購者之非控制權益中，若屬現時所有權權益，且其持有者有權於清算發生時按比例份額享有企業淨資產者，本公司係依逐筆交易基礎，選擇按收購日之公允價值或按現時所有權工具對被收購者可辨認淨資產之已認列金額所享有之比例份額衡量之。其他非控制權益則按其收購日之公允價值或依金管會認可之國際財務報導準則所規定之其他基礎衡量。

智易科技股份有限公司及子公司合併財務報告附註(續)

於分階段達成之企業合併中，合併公司以收購日之公允價值重新衡量其先前已持有被收購者之權益，若因而產生任何利益或損失，則認列為損益。對於被收購者權益價值之變動於收購日前已於其他綜合損益中認列之金額，應依合併公司若直接處分其先前已持有權益之相同方式處理，若處分該權益時宜將其重分類至損益，則該金額係重分類至損益。

若企業合併之原始會計處理於合併交易發生之報導期間結束日前尚未完成，合併公司得對於尚未完成會計處理項目以暫定金額報導，該暫定金額於衡量期間內應予以追溯調整之，或認列額外之資產或負債，以反映於衡量期間所取得有關於收購日已存在事實與情況之新資訊。衡量期間自收購日起不超過一年。

除與發行債務或權益工具相關者外，與企業合併相關之交易成本均應於發生時立即認列為合併公司之費用。

(二十)每股盈餘

合併公司列示歸屬於本公司普通股權益持有人之基本及稀釋每股盈餘。合併公司基本每股盈餘係以歸屬於本公司普通股權益持有人之損益，除以當期加權平均流通在外普通股股數計算之。稀釋每股盈餘則係將歸屬於本公司普通股權益持有人之損益及加權平均流通在外普通股股數，分別調整所有潛在稀釋普通股之影響後計算之。合併公司之潛在稀釋普通股包括可轉換公司債、發給員工之限制權利股票、尚未經董事會決議且得採股票發放之員工酬勞。

(廿一)部門資訊

營運部門係合併公司之組成部分，從事可能賺得收入並發生費用(包括與合併公司內其他組成部分間交易相關之收入及費用)之經營活動。所有營運部門之營運結果均定期由合併公司主要營運決策者複核，以制定分配資源予該部門之決策並評量其績效。各營運部門均具單獨之財務資訊。

五、重大會計判斷、估計及假設不確定性之主要來源

管理階層依金管會認可之國際財務報導準則編製本合併財務報告時，必須作出判斷、估計及假設，其將對會計政策之採用及資產、負債、收益及費用之報導金額有所影響。實際結果可能與估計存有差異。

管理階層持續檢視估計及基本假設，會計估計變動於變動期間及受影響之未來期間予以認列。

合併公司會計政策並無涉及重大判斷，且對本合併財務報告已認列金額有重大影響之情形。

智易科技股份有限公司及子公司合併財務報告附註(續)

以下估計及假設之不確定性中具有導致資產及負債帳面金額於下個財務年度重大調整之重大風險，且已反映新冠病毒所造成之影響，其相關資訊如下：

(一)存貨之評價：

由於存貨須以成本與淨變現價值孰低衡量，此存貨評價係依預計未來銷售價格為估計基礎，故可能因產業及市場變化而產生變動。存貨評價估列請詳附註六(六)。

(二)負債準備之認列及衡量：

產品保固負債準備係於認列產品銷售收入時估列之，根據歷史保固費用實際經驗值估銷售金額之比率估列。合併公司持續檢視該估計基礎並於適當時予以修正之，任何上述估計基礎之變動，可能會影響產品保固負債準備之估列。負債準備之認列及衡量請詳附註六(十五)。

六、重要會計項目之說明

(一)現金及約當現金

	<u>109.12.31</u>	<u>108.12.31</u>
庫存現金	\$ 2,196	2,551
支票及活期存款	3,302,965	3,634,850
定期存款	<u>5,774,607</u>	<u>3,970,158</u>
	<u>\$ 9,079,768</u>	<u>7,607,559</u>

合併公司金融資產及負債之利率風險及敏感度分析之揭露，請詳附註六(廿三)。

(二)透過損益按公允價值衡量之金融資產及負債

	<u>109.12.31</u>	<u>108.12.31</u>
強制透過損益按公允價值衡量之		
金融資產—流動：		
非避險之衍生工具：		
換匯交易合約	\$ 11,069	15,455
非衍生金融資產：		
結構式存款	<u>261,674</u>	<u>-</u>
合 計	<u>\$ 272,743</u>	<u>15,455</u>
強制透過損益按公允價值衡量之		
金融資產—非流動：		
非衍生金融資產：		
國內非上市(櫃)基金	<u>\$ 42,840</u>	<u>44,262</u>

智易科技股份有限公司及子公司合併財務報告附註(續)

	<u>109.12.31</u>	<u>108.12.31</u>
持有供交易之金融負債：		
非避險之衍生工具：		
遠期外匯合約	\$ 48,665	5,414
換匯交易合約	<u>5,752</u>	<u>-</u>
合 計	<u>\$ 54,417</u>	<u>5,414</u>

從事衍生金融工具交易係用以規避因營業活動所暴露之匯率風險，合併公司民國一〇九年及一〇八年十二月三十一日，因未適用避險會計列報為強制透過損益按公允價值衡量之金融資產及持有供交易之金融負債之衍生工具明細如下：

	<u>109.12.31</u>		
	<u>合約金額(千元)</u>	<u>幣 別</u>	<u>到期期間</u>
衍生性金融資產			
換匯交易合約：			
貨幣交換	USD 37,000	美元兌台幣	110.01.13-110.02.26
衍生性金融負債			
遠期外匯合約：			
賣出遠期外匯	EUR 41,000	歐元兌美元	110.01.13-110.04.14
買入遠期外匯	USD 800	美元兌巴西幣	110.08.26
換匯交易合約：			
貨幣交換	USD 45,500	美元兌台幣	110.03.12-110.04.29
	<u>108.12.31</u>		
	<u>合約金額(千元)</u>	<u>幣 別</u>	<u>到期期間</u>
衍生性金融資產			
換匯交易合約：			
貨幣交換	USD 55,000	美元兌台幣	109.01.13-109.03.30
衍生性金融負債			
遠期外匯合約：			
賣出遠期外匯	EUR 17,000	歐元兌美元	109.01.14-109.3.13
買入遠期外匯	USD 1,000	美元兌巴西幣	109.09.23

合併公司揭露與金融工具相關之信用暴險，請詳附註六(廿三)。

民國一〇九年及一〇八年十二月三十一日，合併公司上述之金融資產均未有提供質押擔保之情形。

(三)透過其他綜合損益按公允價值衡量之金融資產

	<u>109.12.31</u>	<u>108.12.31</u>
透過其他綜合損益按公允價值衡量之權益工具：		
國內非上市(櫃)公司股票	<u>\$ 31,135</u>	<u>49,500</u>

智易科技股份有限公司及子公司合併財務報告附註(續)

1. 合併公司於民國一〇八年七月以現金49,500千元取得奇美車電股份有限公司共1,650千股，持有該等權益工具投資為長期策略性投資且非為交易目的所持有，故已指定為透過其他綜合損益按公允價值衡量。民國一〇九年度依公允價值衡量產生之未實現評價損失18,365千元帳列於其他綜合損益項下。
2. 合併公司民國一〇九年度及一〇八年度未處分策略性投資，於該期間累積利益及損失未在權益內作任何移轉。
3. 合併公司市場風險資訊請詳附註六(廿三)。
4. 上述金融資產未有提供質押擔保之情形。

(四) 避險之金融資產及負債

1. 避險之金融資產及負債明細如下：

	<u>109.12.31</u>	<u>108.12.31</u>
現金流量避險：		
避險之金融資產：		
遠期外匯合約	\$ <u> -</u>	<u> 61</u>
避險之金融負債：		
遠期外匯合約	\$ <u> 2,192</u>	<u> 4,932</u>

2. 現金流量避險—匯率風險

合併公司之策略係以簽訂遠期外匯合約以管理預期未來發生之銷售交易所產生外幣部位之匯率暴險。

合併公司民國一〇九年及一〇八年十二月三十一日被指定為避險工具之相關資訊如下：

	<u>109.12.31</u>			
	<u>名目金額</u>	<u>幣 別</u>	<u>到期期間</u>	<u>平均行使</u>
	<u>(千元)</u>			<u>價 格</u>
避險之衍生性金融負債				
遠期外匯合約：				
賣出遠期外匯	EUR 6,000	歐元兌美元	110.04.29- 110.06.29	1.2192

智易科技股份有限公司及子公司合併財務報告附註(續)

108.12.31				
	名目金額 (千元)	幣別	到期期間	平均行使 價格
避險之衍生性金融資產				
遠期外匯合約：				
賣出遠期外匯	EUR 6,000	歐元兌美元	109.02.14- 109.06.29	1.1278
避險之衍生性金融負債				
遠期外匯合約：				
賣出遠期外匯	EUR 39,000	歐元兌美元	109.01.31- 109.12.29	1.1327
買入遠期外匯	USD 3,589	美元兌墨西 哥幣	109.02.26- 109.03.30	19.507

3.其他綜合損益組成部分之重分類調整

合併公司其他綜合損益組成部分之重分類調整明細如下：

	109年度	108年度
現金流量避險：		
當年度產生之損失	\$ (12,483)	(26,649)
減：包含於損益中之損失之重分類調整	(15,162)	(21,778)
認列於其他綜合損益之淨利益(損失)	<u>\$ 2,679</u>	<u>(4,871)</u>

4.民國一〇九年度及一〇八年度現金流量避險屬避險無效而認列於利益(損失)之金額分別為67千元及(5,934)千元，帳列「透過損益按公允價值衡量之金融資產(負債)利益(損失)」項下。

5.民國一〇九年度及一〇八年度避險工具公允價值變動產生之自其他權益重分類調整至損益之利益或損失，係包含於綜合損益表之營業收入項下。

(五)應收票據及應收帳款

	109.12.31	108.12.31
應收票據—因營業而發生	\$ 35,210	23,550
應收帳款—按攤銷後成本衡量	6,805,430	5,286,045
應收帳款—透過其他綜合損益按公允價值衡量	<u>98,655</u>	<u>837,277</u>
	6,939,295	6,146,872
減：備抵損失	<u>(26,831)</u>	<u>(40,275)</u>
	<u>\$ 6,912,464</u>	<u>6,106,597</u>

合併公司評估係藉由收取合約現金流量及出售金融資產達成目的之經營模式持有部分應收帳款，故透過其他綜合損益按公允價值衡量該等應收帳款。

智易科技股份有限公司及子公司合併財務報告附註(續)

合併公司針對所有應收票據及應收帳款採用簡化作法估計預期信用損失，亦即使用存續期間預期信用損失衡量，為此衡量目的，該等應收票據及應收帳款係按代表客戶依據合約條款支付所有到期金額能力之共同信用風險特性予以分組，並已納入歷史信用損失經驗及未來經濟狀況之合理預測等前瞻性之資訊。合併公司民國一〇九年及一〇八年十二月三十一日應收票據及應收帳款之預期信用損失分析如下：

109.12.31				
信用評等等級	應收票據及 應收帳款 帳面金額	加權平均預期 信用損失率	備抵存續期間 預期信用損失	已信用 減損
等級A	\$ 2,705,044	0%	-	否
等級B	3,772,573	0.10%	3,814	否
等級C	443,092	1.00%	4,431	否
等級D	-	-	-	-
等級E	<u>18,586</u>	100%	<u>18,586</u>	是
合計	<u>\$ 6,939,295</u>		<u>26,831</u>	

108.12.31				
信用評等等級	應收票據及 應收帳款 帳面金額	加權平均預期 信用損失率	備抵存續期間 預期信用損失	已信用 減損
等級A	\$ 2,620,806	0%	-	否
等級B	2,713,406	0.10%	2,789	否
等級C	783,004	1.00%	7,830	否
等級D~E	-	-	-	-
等級F	<u>29,656</u>	100%	<u>29,656</u>	是
合計	<u>\$ 6,146,872</u>		<u>40,275</u>	

合併公司應收票據及應收帳款之帳齡分析如下：

	109.12.31	108.12.31
逾期1~30天	\$ 402,324	676,152
逾期31~60天	97,957	35,638
逾期61~90天	4,221	19,408
逾期91~180天	97,954	1,880
逾期超過181天	<u>122,850</u>	<u>29,941</u>
	<u>\$ 725,306</u>	<u>763,019</u>

合併公司應收票據及應收帳款之備抵損失變動表如下：

	109年度	108年度
期初餘額	\$ 40,275	46,317
減損損失迴轉	<u>(13,444)</u>	<u>(6,042)</u>
期末餘額	<u>\$ 26,831</u>	<u>40,275</u>

截至民國一〇九年及一〇八年十二月三十一日止，合併公司應收票據及帳款均未提供作質押擔保之情形。

智易科技股份有限公司及子公司合併財務報告附註(續)

合併公司與銀行簽訂出售應收帳款債權之合約，依合約規定，合併公司於出售額度內無須擔保應收帳款債務人於債權移轉時及債務履行時之支付能力，屬無追索權之應收帳款出售。應收帳款出售時合併公司得取得按合約約定比例之款項，並自出售日至客戶付款日期間內按約定利率支付利息，出售尾款則俟客戶實際付款時收回。

截至一〇八年十二月三十一日無已轉售之債權尚未收回之款項。民國一〇九年十二月三十一日已轉售之債權尚未收回之款項為42,550千元，帳列其他應收款。符合除列條件之應收帳款債權移轉相關資訊明細如下：

109.12.31							
讓售對象	轉售金額	尚 可 預支金額	已預支金額	轉列其他 應收款金額	提供擔保 項 目	利率區間	利率區間
金融機構	\$ 410,175	-	367,625	42,550	無	410,175	0.64%~0.69%

(六)存 貨

1.本公司存貨明細如下：

	109.12.31	108.12.31
原物料	\$ 3,620,329	3,061,548
在製品	467,329	451,515
製成品	3,938,938	4,298,661
	<u>\$ 8,026,596</u>	<u>7,811,724</u>

2.合併公司民國一〇九年度及一〇八年度認列營業成本明細如下：

	109年度	108年度
銷貨成本及費用	\$ 28,445,306	28,368,346
存貨跌價及呆滯損失	266,538	177,179
	<u>\$ 28,711,844</u>	<u>28,545,525</u>

3.截至民國一〇九年及一〇八年十二月三十一日止，合併公司之存貨均未有提供作質押擔保之情形。

(七)採用權益法之投資

合併公司於報導日採用權益法之投資列示如下：

	109.12.31	108.12.31
關聯企業	<u>\$ 338,590</u>	<u>348,250</u>

1.合併公司採用權益法之關聯企業屬個別不重大者，其彙總財務資訊如下，該等財務資訊係於合併公司之合併財務報告中所包含之金額：

	109.12.31	108.12.31
對個別不重大關聯企業之權益之期末彙總帳面金額	<u>\$ 338,590</u>	<u>348,250</u>

智易科技股份有限公司及子公司合併財務報告附註(續)

	109年度	108年度
歸屬於合併公司之份額：		
繼續營業單位本期淨利	\$ 9,551	2,172
其他綜合損益	82	(101)
綜合損益總額	<u>\$ 9,633</u>	<u>2,071</u>

2.截至民國一〇九年及一〇八年十二月三十一日止，合併公司之採用權益法之投資均未有提供作質押擔保之情形。

(八)不動產、廠房及設備

合併公司民國一〇九年度及一〇八年度不動產、廠房及設備之成本及折舊變動明細如下：

	土 地	房屋及建築	機器設備	研究設備	模具設備	租賃改良 其 他	預付工程款 及未完工程款	總 計
成本或認定成本：								
民國109年1月1日餘額	\$ 463,262	828,128	2,265,052	500,399	250,837	429,543	41,873	4,779,094
增 添	-	-	172,132	81,755	21,654	337,226	24,730	637,497
本期轉入(出)	-	-	4,542	16,475	-	2,506	(37,851)	(14,328)
處分及除列	-	-	(142,165)	(9,057)	(59,521)	(26,438)	-	(237,181)
匯率變動之影響	-	-	(102,951)	(2,501)	(532)	(19,501)	(503)	(125,988)
民國109年12月31日餘額	<u>\$ 463,262</u>	<u>828,128</u>	<u>2,196,610</u>	<u>587,071</u>	<u>212,438</u>	<u>723,336</u>	<u>28,249</u>	<u>5,039,094</u>
民國108年1月1日餘額	\$ 463,262	828,128	1,859,237	409,090	236,904	391,088	16,089	4,203,798
增 添	-	-	514,004	92,507	26,992	47,555	45,182	726,240
本期轉入(出)	-	-	(39)	4,961	-	(129)	(11,414)	(6,621)
處分及除列	-	-	(56,339)	(4,775)	(12,751)	(4,626)	-	(78,491)
匯率變動之影響	-	-	(51,811)	(1,384)	(308)	(4,345)	(7,984)	(65,832)
民國108年12月31日餘額	<u>\$ 463,262</u>	<u>828,128</u>	<u>2,265,052</u>	<u>500,399</u>	<u>250,837</u>	<u>429,543</u>	<u>41,873</u>	<u>4,779,094</u>
折 舊：								
民國109年1月1日餘額	\$ -	81,608	1,567,053	340,118	219,941	257,796	-	2,466,516
本期折舊	-	17,068	204,887	51,376	16,292	74,102	-	363,725
本期轉入(出)	-	-	-	-	-	15	-	15
處分及除列	-	-	(141,432)	(7,051)	(59,492)	(25,454)	-	(233,429)
匯率變動之影響	-	-	(68,176)	(664)	(111)	(6,791)	-	(75,742)
民國109年12月31日餘額	<u>\$ -</u>	<u>98,676</u>	<u>1,562,332</u>	<u>383,779</u>	<u>176,630</u>	<u>299,668</u>	<u>-</u>	<u>2,521,085</u>
民國108年1月1日餘額	\$ -	64,540	1,485,982	304,391	208,524	226,805	-	2,290,242
本期折舊	-	17,068	169,318	40,505	18,769	38,605	-	284,265
本期轉入(出)	-	-	(26)	-	-	(98)	-	(124)
處分及除列	-	-	(54,899)	(4,012)	(7,326)	(4,618)	-	(70,855)
匯率變動之影響	-	-	(33,322)	(766)	(26)	(2,898)	-	(37,012)
民國108年12月31日餘額	<u>\$ -</u>	<u>81,608</u>	<u>1,567,053</u>	<u>340,118</u>	<u>219,941</u>	<u>257,796</u>	<u>-</u>	<u>2,466,516</u>
帳面價值：								
民國109年12月31日	<u>\$ 463,262</u>	<u>729,452</u>	<u>634,278</u>	<u>203,292</u>	<u>35,808</u>	<u>423,668</u>	<u>28,249</u>	<u>2,518,009</u>
民國108年1月1日	<u>\$ 463,262</u>	<u>763,588</u>	<u>373,255</u>	<u>104,699</u>	<u>28,380</u>	<u>164,283</u>	<u>16,089</u>	<u>1,913,556</u>
民國108年12月31日	<u>\$ 463,262</u>	<u>746,520</u>	<u>697,999</u>	<u>160,281</u>	<u>30,896</u>	<u>171,747</u>	<u>41,873</u>	<u>2,312,578</u>

智易科技股份有限公司及子公司合併財務報告附註(續)

民國一〇九年及一〇八年十二月三十一日，合併公司之不動產、廠房及設備均未有提供作質押擔保之情形。

(九)使用權資產

合併公司承租土地、房屋及建築、機器設備及運輸設備等所認列之使用權資產，其成本及折舊變動明細如下：

	土 地	房 屋 及 建 築	機 器 設 備	運 輸 設 備 及 其 他	總 計
使用權資產成本：					
民國109年1月1日餘額	\$ -	157,553	81,081	16,264	254,898
增 添	317,808	396,778	-	2,997	717,583
處份及除列	-	(115,902)	-	(8,516)	(124,418)
匯率變動之影響	(11,497)	(14,597)	-	(97)	(26,191)
民國109年12月31日餘額	<u>\$ 306,311</u>	<u>423,832</u>	<u>81,081</u>	<u>10,648</u>	<u>821,872</u>
民國108年1月1日餘額	\$ -	146,119	-	8,653	154,772
增 添	-	14,385	81,081	7,651	103,117
匯率變動之影響	-	(2,951)	-	(40)	(2,991)
民國108年12月31日餘額	<u>\$ -</u>	<u>157,553</u>	<u>81,081</u>	<u>16,264</u>	<u>254,898</u>
使用權資產之折舊：					
民國109年1月1日餘額	\$ -	89,764	9,459	7,865	107,088
本期折舊	5,810	92,356	16,216	7,340	121,722
處份及除列	-	(115,902)	-	(8,516)	(124,418)
匯率變動之影響	(210)	(5,650)	-	(84)	(5,944)
民國109年12月31日餘額	<u>\$ 5,600</u>	<u>60,568</u>	<u>25,675</u>	<u>6,605</u>	<u>98,448</u>
民國108年1月1日餘額	\$ -	-	-	-	-
本期折舊	-	91,649	9,459	7,892	109,000
匯率變動之影響	-	(1,885)	-	(27)	(1,912)
民國108年12月31日餘額	<u>\$ -</u>	<u>89,764</u>	<u>9,459</u>	<u>7,865</u>	<u>107,088</u>
帳面價值：					
民國109年12月31日	<u>\$ 300,711</u>	<u>363,264</u>	<u>55,406</u>	<u>4,043</u>	<u>723,424</u>
民國108年1月1日	<u>\$ -</u>	<u>146,119</u>	<u>-</u>	<u>8,653</u>	<u>154,772</u>
民國108年12月31日	<u>\$ -</u>	<u>67,789</u>	<u>71,622</u>	<u>8,399</u>	<u>147,810</u>

智易科技股份有限公司及子公司合併財務報告附註(續)

合併公司於民國一〇九年三月六日以越南盾249,890,400千元向非關係人取得土地使用權，使用期限至民國一五四年十月十三日，共45年，截至民國一〇九年十二月三十一日，相關價款業已付訖。

(十)無形資產

合併公司民國一〇九年度及一〇八年度無形資產之成本、攤銷及減損損失明細如下：

	商 譽	技術授權費	著作權	電腦軟體 及其他	總 計
成 本：					
民國109年1月1日餘額	\$ 6,556	113,605	18,496	137,215	275,872
單獨取得	-	-	-	40,849	40,849
本期轉入	-	-	-	121	121
本期減少	-	-	-	(102)	(102)
匯率變動影響數	-	-	-	(41)	(41)
民國109年12月31日餘額	<u>\$ 6,556</u>	<u>113,605</u>	<u>18,496</u>	<u>178,042</u>	<u>316,699</u>
民國108年1月1日餘額	\$ 6,556	113,104	18,496	114,919	253,075
單獨取得	-	501	-	40,203	40,704
本期減少	-	-	-	(17,907)	(17,907)
民國108年12月31日餘額	<u>\$ 6,556</u>	<u>113,605</u>	<u>18,496</u>	<u>137,215</u>	<u>275,872</u>
攤 銷：					
民國109年1月1日餘額	\$ -	97,624	18,496	92,874	208,994
本期攤銷	-	4,705	-	27,827	32,532
本期減少	-	-	-	(102)	(102)
匯率變動影響數	-	-	-	(25)	(25)
民國109年12月31日餘額	<u>\$ -</u>	<u>102,329</u>	<u>18,496</u>	<u>120,574</u>	<u>241,399</u>
民國108年1月1日餘額	\$ -	90,664	18,496	82,882	192,042
本期攤銷	-	6,960	-	27,893	34,853
本期減少	-	-	-	(17,907)	(17,907)
匯率變動影響數	-	-	-	6	6
民國108年12月31日餘額	<u>\$ -</u>	<u>97,624</u>	<u>18,496</u>	<u>92,874</u>	<u>208,994</u>
帳面價值：					
民國109年12月31日	<u>\$ 6,556</u>	<u>11,276</u>	<u>-</u>	<u>57,468</u>	<u>75,300</u>
民國108年1月1日	<u>\$ 6,556</u>	<u>22,440</u>	<u>-</u>	<u>32,037</u>	<u>61,033</u>
民國108年12月31日	<u>\$ 6,556</u>	<u>15,981</u>	<u>-</u>	<u>44,341</u>	<u>66,878</u>

智易科技股份有限公司及子公司合併財務報告附註(續)

1.攤銷費用

民國一〇九年及一〇八年度無形資產攤銷費用列報於合併綜合損益表之下列項目：

	<u>109年度</u>	<u>108年度</u>
營業成本	\$ <u>2,301</u>	<u>3,754</u>
營業費用	\$ <u>30,231</u>	<u>31,099</u>

2.民國一〇九年及一〇八年十二月三十一日止，合併公司之無形資產均未有提供作質押擔保之情形。

(十一)短期借款

	<u>109.12.31</u>	<u>108.12.31</u>
無擔保銀行借款	\$ <u>707,795</u>	<u>519,038</u>
未使用額度	\$ <u>9,028,972</u>	<u>8,010,048</u>
利率區間	<u>0.25%~2.22%</u>	<u>1.2%~4.35%</u>

合併公司利率、匯率及流動性風險之暴險資訊，請詳附註六(廿三)。

(十二)其他流動負債

合併公司其他流動負債之明細如下：

	<u>109.12.31</u>	<u>108.12.31</u>
代收版稅	\$ -	1,294,547
暫收款及其他	<u>556,454</u>	<u>182,029</u>
	\$ <u>556,454</u>	<u>1,476,576</u>

(十三)無擔保可轉換公司債

1.本公司於民國一〇八年六月六日發行國內第一次無擔保可轉換公司債，其明細如下：

	<u>109.12.31</u>	<u>108.12.31</u>
發行轉換公司債總金額	\$ 1,000,000	1,000,000
應付公司債折價尚未攤銷餘額	(18,527)	(31,383)
應付公司債發行成本尚未攤銷餘額	<u>(1,254)</u>	<u>(2,125)</u>
期末應付公司債餘額	\$ <u>980,219</u>	<u>966,492</u>
權益組成部分-轉換權(列報於資本公積-認股權)	\$ <u>48,667</u>	<u>48,667</u>
	<u>109年度</u>	<u>108年度</u>
利息費用	\$ <u>13,727</u>	<u>7,919</u>

第一次可轉換公司債有效利率為1.3284%。

智易科技股份有限公司及子公司合併財務報告附註(續)

2.上述可轉換公司債之主要發行條款如下：

(1)票面利率：0%

(2)期限：三年(民國一〇八年六月六日至一一一年六月六日)。

(3)還本日期及方式

本次發行轉換公司債並無債券持有人賣回權及公司贖回權權利之設計，除持有人轉換為本公司普通股或本公司由證券商營業處所買回註銷外，本公司於到期日依債券面額以現金一次償還。

(4)轉換辦法

A.債券持有人得於本轉換公司債發行日後滿三個月之翌日(民國一〇八年九月七日起)，至到期日(民國一一一年六月六日)止，除(一)普通股依法暫停過戶期間、(二)該公司無償配股停止過戶日、現金股息停止過戶日或現金增資認股停止過戶日前十五個營業日起，至權利分派基準日止之期間、(三)辦理減資之減資基準日起至減資換發股票開始交易前一日止之外，得隨時透過交易券商轉知台灣集中保管結算所股份有限公司向本公司股務代理機構請求將所持有之本轉換公司債轉換為本公司普通股股票。

B.轉換價格：本轉換公司債於發行時轉換價格訂為每股98.3元。民國一〇八年度本公司因發放普通股現金股利及辦理現金增資後，轉換價格調整為新台幣93元。民國一〇九年度本公司因發放普通股現金股利後，轉換價格調整為新台幣87.7元。

(十四)租賃負債

合併公司租賃負債之帳面金額如下：

	109.12.31	108.12.31
流動	<u>\$ 83,370</u>	<u>143,453</u>
非流動	<u>\$ 297,446</u>	<u>13,354</u>

到期分析請詳附註六(廿三)金融工具。

租賃認列於損益之金額如下：

	109年度	108年度
租賃負債之利息費用	<u>\$ 8,319</u>	<u>4,525</u>
短期租賃之費用	<u>\$ 31,773</u>	<u>21,816</u>

租賃認列於現金流量表之金額如下：

	109年度	108年度
租賃之現金流出總額	<u>\$ 220,208</u>	<u>119,707</u>

智易科技股份有限公司及子公司合併財務報告附註(續)

1. 土地、房屋及建築、機器設備及運輸設備之租賃

合併公司承租廠房、機器設備及運輸設備，租賃期間為一至五年間，土地使用權則為四十五年。

2. 其他租賃

合併公司承租辦公室及部分運輸設備租賃期間為一年，該等租賃為短期標的租賃，合併公司選擇適用豁免認列規定而不認列其相關使用權資產及租賃負債。

(十五) 負債準備

	保 固
民國109年1月1日餘額	\$ 602,319
當期新增之負債準備	153,936
當期使用之負債準備	(96,878)
民國109年12月31日餘額	\$ 659,377
民國108年1月1日餘額	\$ 210,972
當期新增之負債準備	672,289
當期使用之負債準備	(280,942)
民國108年12月31日餘額	\$ 602,319

合併公司之保固負債準備係與產品銷售相關，保固負債準備係依據客戶回饋與類似商品及服務之歷史資料估計。

(十六) 員工福利

1. 確定福利計畫

本公司確定福利義務現值與計畫資產之公允價值之調節如下：

	109.12.31	108.12.31
確定福利義務現值	\$ 229,760	216,618
計畫資產之公允價值	(130,641)	(121,707)
淨確定福利負債(資產)	\$ 99,119	94,911

本公司之確定福利計畫提撥至台灣銀行之勞工退休準備金專戶。適用勞動基準法之每位員工之退休支付，係依據服務年資所獲得之基數及其退休前六個月之平均月薪資計算。

(1) 計畫資產組成

本公司依勞動基準法提撥之退休基金係由行政院勞工委員會勞工退休基金監理會(以下稱勞工退休基金監理會)統籌管理，依「勞工退休基金收支保管及運用辦法」規定，基金之運用，其每年決算分配之最低收益，不得低於依當地銀行二年定期存款利率計算之收益。

智易科技股份有限公司及子公司合併財務報告附註(續)

截至報導日，本公司之台灣銀行勞工退休準備金專戶餘額計130,641千元。勞工退休基金資產運用之資料包括基金收益率以及基金資產配置，請詳行政院勞工委員會勞工退休基金監理會網站公布之資訊。

(2)確定福利義務現值之變動

本公司民國一〇九年度及一〇八年度確定福利義務現值變動如下：

	<u>109年度</u>	<u>108年度</u>
1月1日確定福利義務	\$ 216,618	201,154
當期服務成本及利息	3,293	3,834
淨確定福利負債(資產)再衡量數	<u>9,849</u>	<u>11,630</u>
12月31日確定福利義務	<u>\$ 229,760</u>	<u>216,618</u>

(3)計畫資產現值之變動

本公司民國一〇九年度及一〇八年度確定福利計畫資產公允價值之變動如下：

	<u>109年度</u>	<u>108年度</u>
1月1日計畫資產之公允價值	\$ 121,707	112,589
已提撥至計畫之金額	4,079	4,072
計畫資產預計報酬	1,220	1,557
淨確定福利負債(資產)再衡量數	<u>3,635</u>	<u>3,489</u>
12月31日計畫資產之公允價值	<u>\$ 130,641</u>	<u>121,707</u>
計畫資產實際報酬	<u>\$ 4,855</u>	<u>5,046</u>

(4)認列為損益之費用

本公司民國一〇九年度及一〇八年度認列為損益之費用如下：

	<u>109年度</u>	<u>108年度</u>
當期服務成本	\$ 1,144	1,087
淨確定福利負債(資產)再衡量數	2,149	2,747
計畫資產預計報酬	<u>(1,220)</u>	<u>(1,557)</u>
	<u>\$ 2,073</u>	<u>2,277</u>
營業成本	\$ 163	172
推銷費用	175	181
管理費用	413	447
研究費用	<u>1,322</u>	<u>1,477</u>
	<u>\$ 2,073</u>	<u>2,277</u>

智易科技股份有限公司及子公司合併財務報告附註(續)

(5)認列為其他綜合損益之淨確定福利負債(資產)再衡量數

本公司民國一〇九年度及一〇八年度認列為其他綜合損益之精算損(益)如下：

	<u>109年度</u>	<u>108年度</u>
1月1日累積餘額	\$ 65,589	57,448
本期認列損(益)	<u>6,214</u>	<u>8,141</u>
12月31日累積餘額	<u>\$ 71,803</u>	<u>65,589</u>

(6)精算假設

本公司於財務報導結束日所使用之主要精算假設如下：

A.評估精算民國一〇九年及一〇八年十二月三十一日確定福利義務現值：

	<u>109.12.31</u>	<u>108.12.31</u>
折現率	0.625 %	1.000 %
未來薪資增加	3.000 %	3.000 %

B.評估精算民國一〇九年度及一〇八年度確定福利計畫成本：

	<u>109年度</u>	<u>108年度</u>
折現率	1.000 %	1.375 %
未來薪資增加	3.000 %	3.000 %

本公司預計於民國一〇九年度報導日後之一年內支付予確定福利計畫之提撥金額為4,122千元。

確定福利計畫之加權平均存續期間為14年。

(7)敏感度分析

民國一〇九年及一〇八年十二月三十一日當採用之主要精算假設變動對確定福利義務現值之影響如下：

	<u>對確定福利義務之影響</u>	
	<u>增加0.25%</u>	<u>減少0.25%</u>
109年12月31日		
折現率	(6,020)	6,261
未來薪資增加	5,991	(5,807)
108年12月31日		
折現率	(6,000)	6,253
未來薪資增加	6,015	(5,802)

智易科技股份有限公司及子公司合併財務報告附註(續)

上述之敏感度分析係基於其他假設不變的情況下分析單一假設變動之影響。實務上許多假設的變動則可能是連動的。敏感度分析係與計算資產負債表之淨退休金負債所採用的方法一致。

本期編製敏感度分析所使用之方法與假設與前期相同。

(8)本公司民國一〇九年度及一〇八年度因符合退休要件員工退休，自台灣銀行職工退休準備金專戶支付之金額皆為0千元。

2.確定提撥計畫

本公司及中華民國境內之各子公司之確定提撥計畫係依勞工退休金條例之規定，依勞工每月工資6%之提繳率，提撥至勞工保險局之勞工退休金個人專戶。在此計畫下合併公司按一定比率提撥退休金至勞工保險局後，即無支付額外金額之法定或推定義務。

本公司及中華民國境內之各子公司民國一〇九年度及一〇八年度確定提撥退休金辦法下之退休金費用分別為47,608千元及43,096千元，已提撥至勞工保險局。

其他納入合併財務報表編製主體之子公司民國一〇九年度及一〇八年度認列之基本養老保險費及社會福利費分別為38,100千元及60,143千元。

(十七)所得稅

1.所得稅費用(利益)

合併公司民國一〇九年度及一〇八年度費用(利益)明細如下：

	<u>109年度</u>	<u>108年度</u>
當期所得稅費用		
當期產生	\$ 650,299	593,115
未分配盈餘加徵	10,114	11,891
調整前期之當期所得稅	<u>(59,387)</u>	<u>(63,362)</u>
	<u>601,026</u>	<u>541,644</u>
遞延所得稅費用		
暫時性差異之發生及迴轉	<u>106,719</u>	<u>(195,806)</u>
繼續營業單位之所得稅費用	<u>\$ 707,745</u>	<u>345,838</u>

合併公司民國一〇九年度及一〇八年度認列於其他綜合損益之下的所得稅費用(利益)明細如下：

	<u>109年度</u>	<u>108年度</u>
國外營運機構財務報告換算之兌換差額	\$ (18,827)	(10,554)
確定福利計畫之精算(損)益	<u>(1,243)</u>	<u>(1,628)</u>
	<u>\$ (20,070)</u>	<u>(12,182)</u>

智易科技股份有限公司及子公司合併財務報告附註(續)

合併公司民國一〇九年度及一〇八年度之所得稅費用與稅前淨利之關係調節如下：

	<u>109年度</u>	<u>108年度</u>
稅前淨利	\$ 2,338,350	1,702,824
依本公司所在地國內稅率計算之所得稅	461,517	358,901
外國轄區稅率差異影響數	17,230	35,160
免稅投資損益淨額	19,086	(30,013)
未認列暫時性差異之變動	233,209	3,726
前期高估	(59,387)	(63,362)
未分配盈餘加徵	10,114	11,891
其他	25,976	29,535
	<u>\$ 707,745</u>	<u>345,838</u>

2. 遞延所得稅資產及負債

(1) 未認列之遞延所得稅負債：無。

(2) 未認列遞延所得稅資產：

合併公司未認列為遞延所得稅資產之項目如下：

	<u>109.12.31</u>	<u>108.12.31</u>
可減除暫時性差異稅額影響數	\$ 233,630	33,242
課稅損失稅額影響數	32,821	-
	<u>\$ 266,451</u>	<u>33,242</u>

合併公司評估未來產生課稅所得之情形，認為部份所得稅可減除項目非屬很有可能實現，故未認列為遞延所得稅資產。另，課稅損失係依所得稅法規定，經稅捐稽徵機關核定之前十年度虧損得自當年度之純益扣除，再行核課所得稅。該等項目未認列為遞延所得稅資產，係因合併公司於未來並非很有可能具有足夠之課稅所得以供該暫時性差異使用。

截至民國一〇九年十二月三十一日止，合併公司尚未認列為遞延所得稅資產之課稅損失，其虧損扣除期限如下：

<u>虧損年度</u>	<u>得扣除之最後年度</u>	<u>尚未扣除之虧損</u>
民國一〇九年度(估計數)	民國一一四年度	\$ 58,844
民國一〇九年度(估計數)	民國一一九年度	90,550
		<u>\$ 149,394</u>

智易科技股份有限公司及子公司合併財務報告附註(續)

(3)已認列之遞延所得稅資產及負債

民國一〇九年度及一〇八年度遞延所得稅資產及負債之變動如下：

	依權益法 認列之 投資收益 (國外)	國外營運 機構財務 報表換算	其 他	合 計
遞延所得稅負債：				
民國109年1月1日餘額	\$ 68,630	58	18	68,706
借記/(貸記)損益表	28,757	-	(18)	28,739
民國109年12月31日餘額	<u>\$ 97,387</u>	<u>58</u>	<u>-</u>	<u>97,445</u>
民國108年1月1日餘額	\$ 68,335	448	18	68,801
借記/(貸記)損益表	295	-	-	295
借記/(貸記)其他綜合損益	-	(390)	-	(390)
民國108年12月31日餘額	<u>\$ 68,630</u>	<u>58</u>	<u>18</u>	<u>68,706</u>

	確定福 利計畫	國外營 運機財 務報表 換算	存貨呆 滯及跌 價損失 準備	兌換 損失 (利益)	未實現銷 貨毛利	虧損 扣除	其 他	合 計
遞延所得稅資產：								
民國109年1月1日餘額	\$ 13,114	23,049	72,600	62,838	68,146	1,527	123,166	364,440
(借記)/貸記損益表	-	-	(24,313)	(14,652)	(58,620)	(1,527)	21,132	(77,980)
(借記)/貸記其他綜合損益	1,243	18,827	-	-	-	-	-	20,070
民國109年12月31日餘額	<u>\$ 14,357</u>	<u>41,876</u>	<u>48,287</u>	<u>48,186</u>	<u>9,526</u>	<u>-</u>	<u>144,298</u>	<u>306,530</u>
民國108年1月1日餘額	\$ 11,486	12,885	35,132	43,719	4,077	3,910	45,338	156,547
(借記)/貸記損益表	-	-	37,468	19,119	64,069	(2,383)	77,828	196,101
(借記)/貸記其他綜合損益	1,628	10,164	-	-	-	-	-	11,792
民國108年12月31日餘額	<u>\$ 13,114</u>	<u>23,049</u>	<u>72,600</u>	<u>62,838</u>	<u>68,146</u>	<u>1,527</u>	<u>123,166</u>	<u>364,440</u>

3.所得稅核定情形

康舒通訊之營利事業所得稅結算申報已奉稽徵機關核定至民國一〇八年度，本公司及至寶科技之營利事業所得稅結算申報已奉稽徵機關核定至民國一〇七年度，智同科技之營利事業所得稅結算申報已奉稽徵機關核定至民國一〇六年度；其相關核定差異，列為確定年度所得稅調整。

(十八)資本及其他權益

民國一〇九年及一〇八年十二月三十一日，本公司額定股本總額均為3,000,000千元，前述額定股本總額均為普通股，已發行股份分別為208,409千股及208,535千股，所有已發行股份之股款均已收取。

智易科技股份有限公司及子公司合併財務報告附註(續)

1. 普通股股本

本公司民國一〇九年度及一〇八年度流通在外股數調節表如下：

單位：千股

	普通股	
	109年度	108年度
1月1日期初餘額	\$ 208,535	193,619
現金增資	-	15,000
限制員工權利新股註銷	(126)	(84)
12月31日期末餘額	<u>\$ 208,409</u>	<u>208,535</u>

本公司民國一〇七年度無償發行限制員工權利新股45,000千元。民國一〇九年度及一〇八年度因未達既得條件已分別註銷1,255千元及840千元，截至財務報告日止，皆已辦妥變更登記。

本公司為充實營運資金，於民國一〇八年四月十九日經董事會決議辦理現金增資15,000千股，每股面額10元，共計150,000千元，業經金融監督管理委員會民國一〇八年五月二十一日金管證發字第1080314862號申報生效在案；另於民國一〇八年八月十九日金管證發字第1080327573號延長募集期間核准在案，依據公司法第267條規定，保留發行股數之10%計1,500千股由本公司員工認購，於民國一〇八年九月二十四日公告現金增資認股基準日為民國一〇八年十月二十九日，並於民國一〇八年十月十六日公告以每股新台幣72元溢價發行，已辦妥變更登記。

2. 資本公積

本公司民國一〇九年及一〇八年十二月三十一日之資本公積餘額內容如下：

	109.12.31	108.12.31
發行股票溢價	\$ 3,488,459	3,436,118
實際取得或處分子公司股權價格與帳面價值差額	3,698	3,698
採權益法認列子公司、關聯企業及合資企業股權		
淨值之變動數	5,602	6,737
發行可轉換公司債認列權益項目	48,667	48,667
發行限制員工權利新股	115,168	208,696
	<u>\$ 3,661,594</u>	<u>3,703,916</u>

依公司法規定，資本公積需優先填補虧損後，始得按股東原有股份之比例以已實現之資本公積發給新股或現金。前項所稱之已實現資本公積，包括超過票面金額發行股票所得之溢額及受領贈與之所得。依發行人募集與發行有價證券處理準則規定，得撥充資本之資本公積，每年撥充之合計金額，不得超過實收資本額百分之十。

智易科技股份有限公司及子公司合併財務報告附註(續)

本公司於民國一〇九年三月十七日經董事會決議以資本公積配發現金股利41,696千元(每股0.2元)。

本公司於民國一〇八年六月二十五日經股東常會決議以資本公積配發現金股利96,778千元(每股0.5元)。

本公司於民國一一〇年三月十七日經董事會決議通過以資本公積發放現金股利208,391千元(每股1.0元)，相關資訊可俟相關會議召開後，至公開資訊觀測站查詢。

3.保留盈餘

依本公司民國一〇八年六月二十五日修訂後章程規定，本公司每年決算如有盈餘，應先提撥應繳納之所得稅款及彌補以前年度之虧損，次提百分之十為法定盈餘公積(但法定公積已達本公司資本總額時不在此限)，並依法令或主管機關規定提撥特別盈餘公積後，由董事會視營運狀況保留適當額度後，擬具盈餘分配案，股東股息及紅利之現金分派依章程授權董事會決議。本公司授權董事會以三分之二以上董事之出席，及出席董事過半數之決議，將股東股息及紅利、資本公積或法定盈餘公積之全部或一部以發放現金之方式為之，並報告股東會。

另，修訂前章程規定，本公司每年決算如有盈餘，應先提撥應繳納之所得稅款及彌補以前年度之虧損，次提百分之十為法定盈餘公積(但法定公積已達本公司資本總額時不在此限)，並依法令或主管機關規定提撥特別盈餘公積後，由董事會視營運狀況保留適當額度後，擬具盈餘分配案經股東會決議後分派。

本公司以穩定股利政策為原則，並參酌經營環境、營運績效、財務結構等因素後分派。本公司於年度決算後如有分派盈餘，以不低於當年度本期稅後淨利之百分之三十分配股東股息及紅利。分派予股東之股利中，現金股利不低於總股利百分之十。

(1)法定盈餘公積

依公司法規定，公司應就稅後純益提撥百分之十為法定盈餘公積，直至與資本總額相等為止。公司無虧損時，得經股東會決議，以法定盈餘公積發給新股或現金，惟以該項公積超過實收資本額百分之二十五之部分為限。

(2)特別盈餘公積

本公司於分派可分配盈餘時，就當年度發生之帳列其他股東權益減項淨額與已提列特別盈餘公積餘額之差額，自當期損益與前期末分配盈餘補提列特別盈餘公積；屬前期累積之其他股東權益減項金額，則自前期末分配盈餘補提列特別盈餘公積不得分派。嗣後其他股東權益減項數額有迴轉時，得就迴轉部份分派盈餘。

智易科技股份有限公司及子公司合併財務報告附註(續)

4.盈餘分配

本公司分別於民國一〇九年三月十七日經董事會決議民國一〇八年度盈餘分配案及民國一〇八年六月二十五日經股東常會決議民國一〇七年度盈餘分配案，有關分派之每股股利如下：

	108年度		107年度	
	配股率(元)	金額	配股率(元)	金額
分派予普通股業主之現金股利	4.50	\$ 938,174	3.00	\$ 580,665

本公司於民國一一〇年三月十七日經董事會決議通過民國一〇九年度盈餘分配案如下：

	109年度	
	配股率(元)	金額
以未分配盈餘分派予普通股業主之現金股利	\$ 5.5	\$ 1,146,148

民國一〇九年度之盈餘分配案，相關資訊可俟相關會議召開後，至公開資訊觀測站查詢。

(十九)股份基礎給付

1.本公司一限制員工權利新股

本公司民國一〇七年六月二十一日經股東會決議發行限制員工權利新股4,500千股，授予對象以給予日當日已到職之本公司符合特定條件之全職正式員工為限，並業已向金融監督管理委員會證券期貨局申報生效，於民國一〇七年十一月六日經董事會決議全數發行，為本次發行新股之增資基準日。

獲配上述限制員工權利新股計3,500千股之員工得無償獲配股份，於自被給與限制員工權利新股屆滿二年、三年、四年仍在職，並達成公司要求之績效者，可達成既得條件之股份比例分別為30%、30%、40%。另，1,000千股於申報生效之日起，連續兩個完整會計年度（含申報生效年度）每股盈餘平均不低於新台幣4.0元，且被給與限制權利新股之員工達成公司要求之績效者，可於第二個會計年度財務報表經股東會承認之日100%達成既得條件；若連續兩個完整會計年度每股盈餘平均介於3.0~4.0元間，且被給與限制權利新股之員工達成公司要求之績效者，員工可既得比例為75%；若本公司連續兩個完整會計年度每股盈餘平均低於3.0元，員工可既得比例為0%（無論是否達成公司要求之績效）。前述每股盈餘，以經股東會承認財務報告之稅後淨利，除以本辦法經主管機關申報生效之日實際流通在外股數計算。員工自被給與後於未達既得條件前須全數交付本公司指定之機構信託保管，不得出售、轉讓、贈與他人、質押或設定任何負擔，或作其他方式之處分；交付信託保管期間，該股份之股東會表決權由信託保管機構代為行使之。獲配員工若有未符合既得條件者，其股份由本公司全數無償收回並予以註銷。惟限制員工權利新股仍可參與配股、配息及現金增資認股，因配股或增資認股所取得之新股，不屬於限制員工權利股份。

智易科技股份有限公司及子公司合併財務報告附註(續)

本公司限制員工權利新股相關資訊如下：

	單位：千股	
	<u>109年度</u>	<u>108年度</u>
1月1日流通在外數量	4,416	4,500
本期註銷數量	(126)	(84)
本期既得數量	<u>(1,984)</u>	<u>-</u>
12月31日流通在外數量	<u>2,306</u>	<u>4,416</u>

截至民國一〇九年及一〇八年十二月三十一日止，員工未賺得酬勞餘額分別為45,606千元及119,897千元。

本公司民國一〇九年度及一〇八年度因限制員工權利新股所產生之費用分別為73,545千元及99,719千元。

2. 本公司一現金增資保留予員工認購：

本公司民國一〇八年四月九日經董事會決議辦理現金增資，其中1,500千股保留予員工認購。相關資訊如下：

給與日	108.10.16
給與數量(千股)	1,500
授予對象	(註1)
既得條件	立即既得

(註1)本公司於給予日當天在職之正式員工，且符合認股辦法中之認股資格者。

本公司民國一〇八年度因現金增資保留予員工認購所產生之費用為27,000千元，帳列營業費用及銷貨成本。

3. 智同科技一員工認股權憑證

民國一〇九年度及一〇八年度，智同科技之股份基礎給付交易如下：

	<u>員工認 股權憑證</u>
給與日	104.10.29
給與數量(千股)	1,000
合約期間	7年
授與對象	智同科技員工
既得條件	請詳如下員工認股權憑證主要發行條款說明。

智同科技員工認股權憑證主要發行條款：

- (1)認股價格：每股認股價格為新台幣13.5元整。
- (2)權利期間：認股權人自被授予員工認股權憑證屆滿二年後可按下列時程及績效條件行使認股權。認股權憑證之存續時間為七年，認股權憑證及其權益不得轉讓、質押、贈予他人或做其他方式之處分，但繼承者不在此限。

智易科技股份有限公司及子公司合併財務報告附註(續)

可行使認股比例	時程及績效條件
40 %	認股權憑證發行日起服務屆滿兩年，且屆滿前兩個會計年度本公司每股盈餘加總平均不低於3元；前述績效條件若未達成，衡量每股盈餘之年度則遞延一年，惟屆滿前三個會計年度需有兩個年度每股盈餘加總平均不低於3元。
30 %	認股權憑證發行日起服務屆滿三年，且前一時程條件達成或衡量每股盈餘遞延一年後之次年度，智同科技每股盈餘不低於3元；前述績效條件若未達成，衡量每股盈餘之年度則遞延一年，遞延年度之每股盈餘不低於3元。
30 %	認股權憑證發行日起服務屆滿四年，且前一時程條件達成或衡量每股盈餘遞延一年後之次年度，智同科技每股盈餘不低於3元；前述績效條件若未達成，衡量每股盈餘之年度則遞延一年，遞延年度之每股盈餘不低於3元。
	上述全部績效衡量年度不得超過6年。

上述之每股盈餘，以該年度經會計師查核簽證之財務報表之基本每股盈餘為依據。

(3)履約方式：以智同科技發行新股方式交付。

(4)行使程序：智同科技依員工認股權憑證發行及認股辦法，於新股發行後，檢附相關文件向主管機關申請資本額變更登記。

上述員工認股權憑證之詳細資訊如下：

	109年度		108年度	
	加權平均履 約價格(元)	認股權數量 (千股)	加權平均履 約價格(元)	認股權數量 (千股)
1月1日流通在外數量	13.5	300	13.5	600
本期喪失數量	13.5	(300)	13.5	(300)
12月31日流通在外數量	-	-	13.5	300
12月31日可執行數量	-	-	-	-

智易科技股份有限公司及子公司合併財務報告附註(續)

智同科技流通在外之員工認股權憑證執行價格區間及加權平均剩餘合約期間如下：

	<u>109.12.31</u>	<u>108.12.31</u>
執行價格區間	13.5	13.5
加權平均剩餘合約期間	-	2.83

前述認股計劃之認股數量已於民國一〇九年度因未達既得條件全數失效。

智同科技民國一〇九年度及一〇八年度因股份基礎給付所迴轉之費用分別為970千元及1,326千元。

(二十)每股盈餘

1.基本每股盈餘

(1)歸屬於本公司普通股權益持有人之淨利

	<u>109年度</u>	<u>108年度</u>
歸屬於本公司普通股權益持有人之淨利	<u>\$ 1,713,942</u>	<u>1,313,498</u>

(2)普通股加權平均流通在外股數(千股)

	<u>109年度</u>	<u>108年度</u>
12月31日加權平均流通在外普通股	<u>204,955</u>	<u>191,708</u>
基本每股盈餘(元)	<u>\$ 8.36</u>	<u>6.85</u>

2.稀釋每股盈餘

(1)歸屬於本公司普通股權益持有人之淨利(稀釋)

	<u>109年度</u>	<u>108年度</u>
歸屬於本公司普通股權益持有人之淨利 (基本)(即稀釋)	<u>\$ 1,727,669</u>	<u>1,318,031</u>

(2)普通股加權平均流通在外股數(稀釋)(千股)

	<u>109年度</u>	<u>108年度</u>
普通股加權平均流通在外股數(基本)	204,955	191,708
員工酬勞	3,327	1,914
限制員工權利新股	2,626	2,817
可轉換公司債	11,403	6,144
普通股加權平均流通在外股數(稀釋)	<u>222,311</u>	<u>202,583</u>
稀釋每股盈餘(元)	<u>\$ 7.77</u>	<u>6.51</u>

智易科技股份有限公司及子公司合併財務報告附註(續)

(廿一)客戶合約之收入

1.收入之細分

	109年度		
	通信網路 產品部門	數位機上盒 產品部門	合 計
主要地區市場：			
歐 洲	\$ 15,411,523	1,371,352	16,782,875
美 洲	9,517,784	468	9,518,252
亞洲及其他	<u>7,320,476</u>	<u>143,692</u>	<u>7,464,168</u>
	<u>\$ 32,249,783</u>	<u>1,515,512</u>	<u>33,765,295</u>
主要商品：			
通信網路產品	\$ 28,007,639	-	28,007,639
數位機上盒產品	3,715,746	1,467,946	5,183,692
銷售材料收入及其他	<u>526,398</u>	<u>47,566</u>	<u>573,964</u>
	<u>\$ 32,249,783</u>	<u>1,515,512</u>	<u>33,765,295</u>
	108年度		
	通信網路 產品部門	數位機上盒 產品部門	合 計
主要地區市場：			
歐 洲	\$ 13,648,288	6,471,939	20,120,227
美 洲	5,145,008	122,835	5,267,843
亞洲及其他	<u>7,335,167</u>	<u>174,663</u>	<u>7,509,830</u>
	<u>\$ 26,128,463</u>	<u>6,769,437</u>	<u>32,897,900</u>
主要商品：			
通信網路產品	\$ 22,184,688	-	22,184,688
數位機上盒產品	3,592,558	6,704,201	10,296,759
銷售材料收入及其他	<u>351,217</u>	<u>65,236</u>	<u>416,453</u>
	<u>\$ 26,128,463</u>	<u>6,769,437</u>	<u>32,897,900</u>
2.合約餘額			
	<u>109.12.31</u>	<u>108.12.31</u>	<u>108.1.1</u>
應收票據及帳款	\$ 6,939,295	6,146,872	5,863,079
減：備抵損失	<u>(26,831)</u>	<u>(40,275)</u>	<u>(46,317)</u>
合 計	<u>\$ 6,912,464</u>	<u>6,106,597</u>	<u>5,816,762</u>

應收帳款及其減損之揭露請詳附註六(五)。

智易科技股份有限公司及子公司合併財務報告附註(續)

(廿二)員工及董事酬勞

依本公司章程規定，年度如有獲利，應以扣除員工酬勞及董事酬勞前之稅前淨利，提撥不低於百分之五為員工酬勞及不高於百分之二為董事酬勞。但公司尚有累積虧損時，應預先保留彌補數額。前項員工酬勞發給股票或現金之對象，包括符合一定條件之從屬公司員工。

本公司民國一〇九年度及一〇八年度員工酬勞估列金額分別為262,880千元及156,863千元，董事酬勞估列金額分別為16,876千元及11,812千元，係以本公司各該段期間之稅前淨利扣除員工酬勞及董事酬勞前之金額乘上本公司章程擬訂定之員工酬勞及董事酬勞分派成數為估計基礎，並列報為民國一〇九年度及一〇八年度之營業費用。若次年度實際分派金額與估列數有差異時，則依會計估計變動處理，並將該差異認列為次年度損益。如董事會決議採股票發放員工酬勞，股票酬勞之股數計算基礎係依據董事會決議前一日之普通股收盤價計算。

本公司民國一〇八年度員工酬勞與董事酬勞實際分派情形與本公司合併財務報告提列金額並無差異，相關資訊可至公開資訊觀測站查詢。

(廿三)金融工具

1.信用風險

(1)信用風險最大暴險之金額

金融資產及合約資產之帳面金額代表最大信用暴險金額。

(2)信用風險集中情況

由於合併公司有廣大各戶群，並未顯著集中與單一客戶進行交易且銷售區分散，故應收帳款之信用風險並無顯著集中之虞。而為降低信用風險，合併公司亦定期持續評估客戶財務狀況，惟通常不要求客戶提供擔保品。

(3)應收款項及債務證券之信用風險

應收票據及應收帳款之信用風險暴險資訊請詳附註六(五)。

其他按攤銷後成本衡量之金融資產包括其他應收款及定期存單，其為信用風險低之金融資產，因此按十二個月預期信用損失金額衡量該期間之備抵損失(合併公司如何判定信用風險低之說明請詳附註四(七))。另，合併公司持有之定期存款，交易對象及履約他方為具投資等級及以上之金融機構，故視為信用風險低。

智易科技股份有限公司及子公司合併財務報告附註(續)

民國一〇九年度及一〇八年度之備抵損失變動如下：

	其 他 應 收 款
民國109年1月1日餘額	\$ 105
減損損失迴轉	(60)
民國109年12月31日餘額	<u>\$ 45</u>
民國108年1月1日餘額	\$ 1,505
減損損失迴轉	(1,400)
民國108年12月31日餘額	<u>\$ 105</u>

2.流動性風險

下表為金融負債之合約到期日，其中除應付公司債及租賃負債外，不包含估計利息之影響。

	帳面金額	合 約 現金流量	1年以內	1-2年	超過2年
109年12月31日					
非衍生金融負債					
無擔保銀行借款	\$ 707,795	(707,795)	(707,795)	-	-
應付帳款(含關係人)	10,334,606	(10,334,606)	(10,334,606)	-	-
其他應付款	2,575,057	(2,575,057)	(2,575,057)	-	-
應付公司債	980,219	(1,000,000)	-	(1,000,000)	-
租賃負債—流動及非流動	380,816	(410,354)	(94,996)	(88,947)	(226,411)
衍生金融負債					
其他遠期外匯合約：	48,665				
流 出		(1,456,830)	(1,456,830)	-	-
流 入		1,411,916	1,411,916	-	-
換匯交易合約：	5,752				
流 出		(1,295,840)	(1,295,840)	-	-
流 入		1,285,715	1,285,715	-	-
避險目的之遠期外匯合約：	2,192				
流 出		(209,640)	(209,640)	-	-
流 入		208,331	208,331	-	-
	<u>\$ 15,035,102</u>	<u>(15,084,160)</u>	<u>(13,768,802)</u>	<u>(1,088,947)</u>	<u>(226,411)</u>

智易科技股份有限公司及子公司合併財務報告附註(續)

108年12月31日	帳面金額	合 約			
		現金流量	1年以內	1-2年	超過2年
非衍生金融負債					
無擔保銀行借款	\$ 519,038	(519,038)	(519,038)	-	-
應付帳款(含關係人)	8,222,862	(8,222,862)	(8,222,862)	-	-
其他應付款	1,537,265	(1,537,265)	(1,537,265)	-	-
應付公司債	966,492	(1,000,000)	-	-	(1,000,000)
租賃負債-流動及非流動	156,807	(158,714)	(144,982)	(13,732)	-
衍生金融負債					
遠期外匯合約：	5,414				
流 出		(602,004)	(602,004)	-	-
流 入		598,158	598,158	-	-
避險目的之遠期外匯合約：	4,932				
流 出		(1,423,089)	(1,423,089)	-	-
流 入		1,433,921	1,433,921	-	-
	\$ 11,412,810	(11,430,893)	(10,417,161)	(13,732)	(1,000,000)

合併公司並不預期到期日分析之現金流量發生時點會顯著提早，或實際金額會有顯著不同。

3.市場風險

(1)匯率風險

合併公司暴露於重大外幣匯率風險之金融資產及負債如下：

外幣單位：千元

	109.12.31			108.12.31		
	外幣	匯率	台幣	外幣	匯率	台幣
金融資產						
貨幣性項目						
美 金	\$ 341,464	美金/台幣 =28.48	9,724,895	364,077	美金/台幣 =30.02	10,929,592
歐 元	60,407	歐元/台幣 =34.94	2,110,621	68,907	歐元/台幣 =33.62	2,316,653
金融負債						
美 金	448,686	美金/台幣 =28.48	12,778,577	368,007	美金/台幣 =30.02	11,047,570
歐 元	3,781	歐元/台幣 =34.94	132,108	42,196	歐元/台幣 =33.62	1,418,630

智易科技股份有限公司及子公司合併財務報告附註(續)

(2) 敏感性分析

合併公司之匯率風險主要來自於以外幣計價之現金及約當現金、應收票據及帳款(含關係人)、其他應收款(含關係人)、短期借款、應付票據及帳款及其他應付款(含關係人)等，於換算時產生外幣兌換損益。於民國一〇九年及一〇八年十二月三十一日當外幣相對於功能性貨幣升值或貶值5%，而其他所有因素維持不變之情況下，民國一〇九年度及一〇八年度之稅前淨利之影響如下，兩期分析係採用相同基礎。

	<u>109.12.31</u>	<u>108.12.31</u>
美金(相對於台幣)		
升值5%	\$ (152,684)	(5,899)
貶值5%	152,684	5,899
歐元(相對於台幣)		
升值5%	98,926	44,901
貶值5%	(98,926)	(44,901)

(3) 貨幣性項目之兌換損益

由於合併公司交易貨幣種類繁多，故採彙整方式揭露貨幣性項目之兌換損益資訊，民國一〇九年度及一〇八年度外幣兌換損失(含已實現及未實現)分別為(15,509)千元及(181,263)千元。

4. 利率分析

合併公司之金融資產及金融負債利率暴險之明細如下：

	<u>帳面金額</u>	
	<u>109.12.31</u>	<u>108.12.31</u>
固定利率工具：		
金融資產	\$ 5,744,607	3,935,158
金融負債	<u>(1,688,014)</u>	<u>(1,485,530)</u>
	<u>\$ 4,056,593</u>	<u>2,449,628</u>
變動利率工具：		
金融資產	<u>\$ 3,302,884</u>	<u>3,669,759</u>

下列敏感度分析係依非衍生工具於報導日之利率暴險而決定。對於浮動利率資產及負債，其分析方式係假設報導日流通在外之資產及負債金額於整年度皆流通在外。合併公司內部向主要管理階層報告利率時所使用之變動率為利率增加或減少一碼，此亦代表管理階層對利率之合理可能變動範圍之評估。

於報導日若利率增加或減少一碼，在所有其他變數維持不變之情況下，合併公司民國一〇九年度及一〇八年度之淨利將增加或減少8,257千元及9,174千元，主要係因合併公司之變動利率銀行存款。

智易科技股份有限公司及子公司合併財務報告附註(續)

5.公允價值

(1)金融工具之種類及公允價值

合併公司透過損益按公允價值衡量之金融資產及負債、避險之金融資產及負債係以重複性為基礎按公允價值衡量。各種金融資產及金融負債之帳面金額及公允價值(包括公允價值等級資訊，但非按公允價值衡量金融工具之帳面金額為公允價值之合理近似值者，及租賃負債，依規定無須揭露公允價值資訊)列示如下：

	109.12.31				
	帳面金額	公允價值			合計
		第一級	第二級	第三級	
透過損益按公允價值衡量之金融資產—流動及非流動					
衍生金融資產	\$ 11,069	-	11,069	-	11,069
強制透過損益按公允價值衡量之非衍生金融資產	<u>304,514</u>	-	261,674	42,840	304,514
小計	<u>315,583</u>				
透過其他綜合損益按公允價值衡量之金融資產					
國內(非)上市櫃公司股票	31,135	-	-	31,135	31,135
應收帳款	<u>98,655</u>	-	98,655	-	98,655
小計	<u>129,790</u>				
按攤銷後成本衡量之金融資產					
現金及約當現金	9,079,768	-	-	-	-
應收票據及帳款淨額	6,813,809	-	-	-	-
其他應收款(含關係人)	160,521	-	-	-	-
存出保證金	<u>85,955</u>	-	-	-	-
小計	<u>16,140,053</u>				
合計	<u>\$ 16,585,426</u>				
透過損益按公允價值衡量之金融負債					
衍生金融負債	\$ <u>54,417</u>	-	54,417	-	54,417
避險之金融負債	<u>2,192</u>	-	2,192	-	2,192
按攤銷後成本衡量之金融負債					
短期借款	707,795	-	-	-	-
應付帳款(含關係人)	10,334,606	-	-	-	-
其他應付款(含關係人)	2,575,057	-	-	-	-
應付公司債	980,219	-	-	-	-
租賃負債—流動及非流動	380,816	-	-	-	-
存入保證金	<u>2,073</u>	-	-	-	-
小計	<u>14,980,566</u>				
合計	<u>\$ 15,037,175</u>				

智易科技股份有限公司及子公司合併財務報告附註(續)

	108.12.31				
	帳面金額	公允價值			合計
		第一級	第二級	第三級	
透過損益按公允價值衡量之金融資產—流動及非流動					
衍生金融資產	\$ 15,455	-	15,455	-	15,455
強制透過損益按公允價值衡量之非衍生金融資產	<u>44,262</u>	-	-	44,262	44,262
小計	<u>59,717</u>				
避險之衍生金融資產	<u>61</u>	-	61	-	61
透過其他綜合損益按公允價值衡量之金融資產					
國內(非)上市櫃公司股票	49,500	-	-	49,500	49,500
應收帳款	<u>837,277</u>	-	837,277	-	837,277
小計	<u>886,777</u>				
按攤銷後成本衡量之金融資產					
現金及約當現金	7,607,559	-	-	-	-
應收票據及帳款淨額	5,269,320	-	-	-	-
其他應收款(含關係人)	208,524	-	-	-	-
存出保證金	<u>80,239</u>	-	-	-	-
小計	<u>13,165,642</u>				
合計	<u>\$ 14,112,197</u>				
透過損益按公允價值衡量之金融負債					
衍生金融負債	\$ <u>5,414</u>	-	5,414	-	5,414
避險之金融負債	<u>4,932</u>	-	4,932	-	4,932
按攤銷後成本衡量之金融負債					
短期借款	519,038	-	-	-	-
應付帳款(含關係人)	8,222,862	-	-	-	-
其他應付款(含關係人)	1,537,265	-	-	-	-
應付公司債	966,492	-	-	-	-
租賃負債-流動及非流動	156,807	-	-	-	-
存入保證金	<u>1,782</u>	-	-	-	-
小計	<u>11,404,246</u>				
合計	<u>\$ 11,414,592</u>				

(2)非按公允價值衡量金融工具之公允價值評價技術

合併公司估計非按公允價值衡量之工具所使用之方法及假設如下：

A.按攤銷後成本衡量之金融資產及負債

若有成交或造市者之報價資料者，則以最近成交價格及報價資料作為評估公允價值之基礎。若無市場價值可供參考時，則採用評價方法估計。採用評價方法所使用之估計及假設為現金流量之折現值估計公允價值。

智易科技股份有限公司及子公司合併財務報告附註(續)

(3)按公允價值衡量金融工具之公允價值評價技術

A.非衍生金融工具

金融工具如有活絡市場公開報價時，則以活絡市場之公開報價為公允價值。主要交易所及經判斷為熱門券之中央政府債券櫃台買賣中心公告之市價，皆屬上市(櫃)權益工具及有活絡市場公開報價之債務工具公允價值之基礎。

透過評價技術所取得之公允價值可參照其他實質上條件及特性相似之金融工具之現時公允價值、現金流量折現法或以其他評價技術，包括以財務報導日可取得之市場資訊運用模型計算而得。

合併公司持有之金融工具屬無活絡市場者，為無公開報價之權益工具，係使用可類比上市(櫃)公司法估算公允價值，其主要假設以可比上市(櫃)公司之股價淨值乘數及缺乏市場流動性折價為基礎衡量。該估計數已調整該權益證券缺乏市場流通性之折價影響。

B.衍生金融工具

係根據廣為市場使用者所接受之評價模型評價，例如折現法及選擇權定價模型。遠期外匯合約通常係根據目前之遠期匯率評價。

(4)第一等級與第二等級間之移轉

合併公司民國一〇九年度及一〇八年度並無將第二級金融資產移轉至第一級之情形。

(5)第三等級之變動明細表

	透過損益按公允價值衡量	透過其他綜合損益按公允價值衡量
	強制透過損益按公允價值之非衍生金融資產	無公開報價之權益工具
民國109年1月1日	\$ 44,262	49,500
總利益或損失		
認列於損益	(1,422)	-
認列於其他綜合損益	-	(18,365)
民國109年12月31日	<u>\$ 42,840</u>	<u>31,135</u>
民國108年1月1日	\$ 45,645	-
總利益或損失		
認列於損益	(1,383)	-
購買	-	49,500
民國108年12月31日	<u>\$ 44,262</u>	<u>49,500</u>

智易科技股份有限公司及子公司合併財務報告附註(續)

上述總利益或損失，係列報於「透過損益按公允價值衡量之金融資產(負債)利益(損失)」及「透過其他綜合損益按公允價值衡量之權益工具投資未實現評價損益」。其中與民國一〇九年及一〇八年十二月三十一日仍持有之資產相關者如下：

	<u>109年度</u>	<u>108年度</u>
總利益或損失		
認列於損益(列報於「透過損益按公允價值衡量之金融資產(負債)利益(損失)」)	\$ <u>(1,422)</u>	<u>(1,383)</u>
認列於其他綜合損益(列報於「透過其他綜合損益按公允價值衡量之權益工具投資未實現評價損益」)	\$ <u>(18,365)</u>	<u>-</u>

(6)重大不可觀察輸入值(第三等級)之公允價值衡量之量化資訊

合併公司公允價值衡量歸類為第三等級主要有透過損益按公允價值衡量之金融資產—私募基金投資及透過其他綜合損益按公允價值衡量之金融資產—權益證券投資。

合併公司多數公允價值歸類為第三等級僅具單一重大不可觀察輸入值，僅無活絡市場之權益工具投資具有複數重大不可觀察輸入值。無活絡市場之權益工具投資之重大不可觀察輸入值因彼此獨立，故不存在相互關聯性。

重大不可觀察輸入值之量化資訊列表如下：

項目	評價技術	重大不可觀察輸入值	重大不可觀察輸入值與公允價值關係
透過其他綜合損益按公允價值衡量之金融資產—無活絡市場之權益工具投資	可類比上市上櫃公司法	<ul style="list-style-type: none"> • 股價淨值乘數(109.12.31及108.12.31分別為1.45~5.33及4.38) • 缺乏市場流通性折價(109.12.31及108.12.31均為30%) 	<ul style="list-style-type: none"> • 乘數愈高，公允價值愈高 • 缺乏市場流通性折價愈高，公允價值愈低
透過損益按公允價值衡量之金融資產—私募基金投資	淨資產價值法	<ul style="list-style-type: none"> • 淨資產價值 	不適用

智易科技股份有限公司及子公司合併財務報告附註(續)

(7)對第三等級之公允價值衡量，公允價值對合理可能替代假設之敏感度分析

合併公司對金融工具之公允價值衡量係屬合理，惟若使用不同之評價模型或評價參數可能導致評價之結果不同。針對分類為第三等級之金融工具，若評價參數變動，則對本期損益或其他綜合損益之影響如下：

	輸入值	向上或下 變動	公允價值變動反應於 其他綜合損益	
			有利變動	不利變動
民國109年12月31日				
透過其他綜合損益按公允價值衡量之金融資產	股價淨值乘數	5%	\$ <u>1,572</u>	<u>1,599</u>
	缺乏市場流通性折價	5%	\$ <u>660</u>	<u>689</u>
民國108年12月31日				
透過其他綜合損益按公允價值衡量之金融資產	股價淨值乘數	5%	\$ <u>1,912</u>	<u>1,911</u>
	缺乏市場流通性折價	5%	\$ <u>809</u>	<u>825</u>

合併公司有利及不利變動係指公允價值之波動，而公允價值係根據不同程度之不可觀察之投入參數，以評價技術計算而得。若金融工具之公允價值受一個以上輸入值之所影響，上表僅反應單一輸入值變動所產生之影響，並不將輸入值間之相關性及變異性納入考慮。

(8)金融資產及金融負債互抵

合併公司有適用金管會認可之國際會計準則第三十二號四十二段之規定互抵之金融工具交易，與該類交易相關之金融資產及金融負債係以淨額表達於資產負債表。

下表列示上述金融資產與金融負債互抵之相關資訊：

單位：新台幣千元/美金千元

109.12.31						
受互抵、可執行淨額交割總約定或類似協議規範之金融資產						
	已認列之金融資產總額 (a)	於資產負債表中互抵之已認列之金融資產總額 (b)	列報於資產負債表之金融資產淨額 (c)=(a)-(b)	未於資產負債表互抵之相關金額(d)		淨額 (e)=(c)-(d)
				金融工具	所收取之現金擔保品	
其他流動資產	\$ <u>2,540,169</u>	<u>2,540,169</u>	-	-	-	-
	(USD <u>89,191</u>)	(USD <u>89,191</u>)				
109.12.31						
受互抵、可執行淨額交割總約定或類似協議規範之金融負債						
	已認列之金融負債總額 (a)	於資產負債表中互抵之已認列之金融負債總額 (b)	列報於資產負債表之金融負債淨額 (c)=(a)-(b)	未於資產負債表互抵之相關金額(d)		淨額 (e)=(c)-(d)
				金融工具	所收取之現金擔保品	
短期借款	\$ <u>2,540,169</u>	<u>2,540,169</u>	-	-	-	-
	(USD <u>89,191</u>)	(USD <u>89,191</u>)				

智易科技股份有限公司及子公司合併財務報告附註(續)

(廿四)財務風險管理

1.概要

合併公司因金融工具之使用而暴露於下列風險：

- (1)信用風險
- (2)流動性風險
- (3)市場風險

本附註表達合併公司上述各項風險之暴險資訊、合併公司衡量及管理風險之目標、政策及程序。進一步量化揭露請詳合併財務報告各該附註。

2.風險管理架構

合併公司之風險管理政策之建置係為辨認及分析合併公司所面臨之風險，及設定適當風險限額及控制，並監督風險及風險限額之遵循。風險管理政策係定期覆核以反映市場情況及合併公司運作之變化。合併公司透過訓練、管理準則及作業程序，以發展有紀律且具建設性之控制環境，使所有員工了解其角色及義務。

合併公司之審計委員會監督管理階層如何監控合併公司風險管理政策及程序之遵循，及覆核合併公司對於所面臨風險之相關風險管理架構之適當性。內部稽核人員協助合併公司審計委員會扮演監督角色。該等人員進行定期及例外覆核風險管理控制及程序，並將覆核結果報告予審計委員會及董事會。

3.信用風險

信用風險係合併公司因客戶或金融工具之交易對手無法履行合約義務而產生財務損失之風險，主要來自於合併公司應收客戶之帳款及投資。

(1)應收帳款及其他應收款

合併公司已建立授信政策，依該政策合併公司在給予標準之付款及運送條件及條款前，須針對每一新客戶個別分析其信用評等。合併公司之覆核包含外部之評等或客戶提供之財報(內部評等)。出貨限額依個別客戶建立，此限額經定期覆核。未符合合併公司基準信用評等之客戶得以預收基礎或依權責表經權責主管同意後與合併公司進行交易。

合併公司之客戶集中在通訊產業，為減低應收帳款信用風險，合併公司持續地評估客戶之財務狀況，必要時會要求對方提供擔保或保證。合併公司仍定期評估應收帳款回收之可能性並提列備抵呆帳，而呆帳損失總在管理階層預期之內。

合併公司設置有備抵呆帳帳戶以反映對應收帳款及其他應收款可能發生之損失估計。備抵呆帳帳戶係根據合併公司廣泛分析標的客戶之信用評等及客戶之歷史付款統計資料決定。

智易科技股份有限公司及子公司合併財務報告附註(續)

(2) 投資

銀行存款及其他金融工具之信用風險，係由合併公司財務部門衡量並監控。由於合併公司之交易對象及履約他方均係信用良好之銀行及具投資等級及以上之金融機構，無重大之履約疑慮，故無重大之信用風險。

4. 流動性風險

流動性風險係合併公司無法交付現金或其他金融資產以清償金融負債，未能履行相關義務之風險。

合併公司係透過管理及維持足夠部位之現金及約當現金以支應合併公司營運並減輕現金流量波動之影響。合併公司管理階層監督銀行融資額度使用狀況並確保借款合同合約條款之遵循。

銀行借款對合併公司而言係一項重要流動性來源。民國一〇九年及一〇八年十二月三十一日，合併公司未動用之短期銀行融資額度請詳附註六(十一)。

5. 市場風險

市場風險係指因市場價格變動，如匯率、利率、權益工具價格變動，而影響合併公司之收益或所持有金融工具價值之風險。市場風險管理之目標係管控市場風險之曝險程度在可承受範圍內，並將投資報酬最佳化。

合併公司為管理市場風險，從事衍生工具交易，並因此產生金融負債。一般而言，合併公司以採用避險會計來進行損益波動之管理。

(1) 匯率風險

合併公司曝露於非以各該集團企業之功能性貨幣計價之銷售、進貨及借款交易所產生之匯率風險。集團企業之功能性貨幣以美金為主，亦有歐元及其他少數外幣。

合併公司指定遠期外匯合約即期部分以規避匯率風險，大多數合約之到期日為報導日起一年內。遠期外匯合約之遠期部分未指定為避險工具，而係將其單獨認列為避險之成本，認列於權益組成部分「其他權益項目-避險工具之損益」。合併公司之政策係要求遠期外匯合約之關鍵條款應與被避險項目配合。

合併公司係以匯率、金額及現金流量之時點為基礎決定被避險項目與避險工具間之經濟關係是否存在，合併公司使用虛擬衍生工具法評估指定於每一項避險關係中之衍生工具，是否預期或實際有效抵銷被避險項目現金流量之變動。

上述避險關係中，避險無效性主要來源為：

- 交易對手及合併公司本身之信用風險對遠期外匯合約公允價值之影響。因被避險項目之公允價值變動係歸因於所規避現金流量之匯率變動，而不反映前述信用風險之影響；及
- 被避險交易之現金流量時點改變

智易科技股份有限公司及子公司合併財務報告附註(續)

(2)利率風險

合併公司之政策部分係透過簽訂固定利率工具，部分係透過浮動利率借款，使用利率交換合約規避歸因於利率波動之現金流量變異，以達成此目標。

(廿五)資本管理

合併公司基於現行營運產業特性及未來公司發展情形，並且考量外部環境變動等因素，規劃合併公司之資本管理，以確保公司有必要之財務資源及營運計畫以支應未來所需之營運資金、資本支出、研究發展費用、債務償還及股利支出等需求。管理當局主要使用適當之總負債/權益比率，決定合併公司之最適資本結構。在維持健全的資本基礎下，藉由將債務及權益餘額最適化，以提升股東報酬。合併公司報導日之負債權益比率如下：

	109.12.31	108.12.31
負債總額	\$ 16,845,230	14,190,051
權益總額	11,961,996	11,340,934
負債權益比率	141 %	125 %

民國一〇九年及一〇八年十二月三十一日，本年度合併公司資本管理之方式並未改變。

(廿六)非現金交易之投資及籌資活動

合併公司於民國一〇九年度及一〇八年度之非現金交易之投資及籌資活動如下：

1. 以租賃方式取得使用權資產，請詳附註六(九)。
2. 發行可轉換公司債，請詳附註六(十三)。

來自籌資活動之負債之調節如下：

	109.1.1	現金流量	非現金 之變動	109.12.31
			其 他	
短期借款	\$ 519,038	188,757	-	707,795
租賃負債	156,807	(180,116)	404,125	380,816
應付公司債	966,492	-	13,727	980,219
存入保證金	1,782	381	(90)	2,073
來自籌資活動之負債總額	\$ 1,644,119	9,022	417,762	2,070,903

智易科技股份有限公司及子公司合併財務報告附註(續)

	108.1.1	現金流量	非現金之變動	
			其 他	108.12.31
短期借款	\$ 1,819,915	(1,300,877)	-	519,038
租賃負債	154,772	(93,366)	95,401	156,807
應付公司債	-	1,007,240	(40,748)	966,492
存入保證金	1,904	-	(122)	1,782
來自籌資活動之負債總額	<u>\$ 1,976,591</u>	<u>(387,003)</u>	<u>54,531</u>	<u>1,644,119</u>

七、關係人交易

(一) 母公司與最終控制者

仁寶電腦工業股份有限公司為合併公司之母公司及所歸屬集團之最終控制者，持有本公司流動在外普通股股份之35%。仁寶電腦工業股份有限公司已編製供大眾使用之合併財務報告。

(二) 關係人名稱及關係

於本合併財務報告之涵蓋期間內與合併公司有交易之關係人如下：

關係人名稱	與合併公司之關係
仁寶電腦工業股份有限公司	本公司之母公司
金仁寶管理服務股份有限公司	本公司母公司董事長 與該公司董事長為同一人
康舒科技股份有限公司	"
仁寶視訊電子(昆山)有限公司	最終母公司相同
仁寶(越南)有限公司(仁寶越南)	"
麗智電子(南通)有限公司(麗智南通)	母公司之關聯企業
麗智電子(昆山)有限公司(麗智昆山)	"

(三) 與關係人間之重大交易事項

1. 營業收入

合併公司對關係人之重大銷售金額如下：

	109年度	108年度
其他關係人	\$ -	2,490

合併公司銷售予其他關係人之銷貨價格與一般客戶無顯著不同，其收款期限為月結90天。

智易科技股份有限公司及子公司合併財務報告附註(續)

2.進 貨

合併公司向關係人進貨金額如下：

	<u>109年度</u>	<u>108年度</u>
母公司	\$ 3,526	1,052
其他關係人	<u>114,547</u>	<u>70,881</u>
	<u>\$ 118,073</u>	<u>71,933</u>

合併公司對其進貨價格與合併公司向一般廠商之進貨價格無顯著不同。其付款期間為出貨後月結60~120天，與一般廠商並無顯著不同。

3.其他支出

合併公司委託母公司及其他關係人提供技術支援、勞務服務及其他服務等，民國一〇九年度及一〇八年度產生之相關費用如下：

	<u>109年度</u>	<u>108年度</u>
其他關係人	\$ <u>20,674</u>	<u>16,514</u>

4.租 賃

合併公司民國一〇八年四月向其他關係人—仁寶越南承租廠房並參考鄰近地區行情簽訂三年期租賃合約。民國一〇九年度及一〇八年度認列利息費用分別為589千元及662千元，截至民國一〇九年及一〇八年十二月三十一日租賃負債餘額分別為5,894千元及10,771千元。

合併公司民國一〇八年六月向其他關係人—仁寶越南承租機器設備，簽訂五年期租賃合約，並由母公司代收該租賃款，截至民國一〇八年十二月三十一日帳列使用權資產及租賃負債餘額項下分別為71,622千元及81,081千元，該租賃款於民國一〇九年度已付訖，於民國一〇九年十二月三十一日帳列使用權資產為55,406元。

合併公司民國一〇九年四月向其他關係人—仁寶越南承租廠房並簽訂短期租賃合約，因合併公司選擇適用豁免認列規定，而不認列使用權資產及租賃負債，民國一〇九年度認列租金費用為2,588千元，皆已付訖。

5.應收關係人款項

合併公司因上述交易及其他代收代付等，因而產生之應收款項，餘額明細如下：

<u>帳列項目</u>	<u>關係人類別</u>	<u>109.12.31</u>	<u>108.12.31</u>
其他應收款	其他關係人	\$ <u>-</u>	<u>80,936</u>

智易科技股份有限公司及子公司合併財務報告附註(續)

6.應付關係人款項

合併公司因上述交易而產生之應付關係人款項明細如下：

帳列項目	關係人類別	109.12.31	108.12.31
應付帳款	母公司	\$ 1,823	519
應付帳款	其他關係人	26,644	27,613
		<u>\$ 28,467</u>	<u>28,132</u>
其他應付款	其他關係人	\$ 2,814	2,530

(四)主要管理階層人員交易

主要管理階層人員報酬包括：

	109年度	108年度
短期員工福利	\$ 111,038	88,984
退職後福利	1,251	1,230
股份基礎給付	19,034	30,278
	<u>\$ 131,323</u>	<u>120,492</u>

有關股份基礎給付之說明，請詳附註六(十九)。

八、質押之資產

合併公司提供抵質押擔保之資產帳面價值明細如下：

資產名稱	質押擔保標的	109.12.31	108.12.31
其他流動資產	假扣押擔保金	\$ 41,090	41,090

九、重大或有負債及未認列之合約承諾

合併公司於民國一〇九年七月決議委託非關係人興建廠房，截至民國一〇九年十二月三十一日止，已採購尚未到期支付之工程款項為473,370千元。

十、重大之災害損失：無。

十一、重大之期後事項：無。

十二、其他

員工福利、折舊及攤銷費用功能別彙總如下：

功能別	109年度			108年度		
	屬於營業成本者	屬於營業費用者	合計	屬於營業成本者	屬於營業費用者	合計
性質別						
員工福利費用						
薪資費用	770,915	1,603,595	2,374,510	826,086	1,433,850	2,259,936
勞健保費用	24,273	108,695	132,968	16,709	98,624	115,333
退休金費用	35,176	52,605	87,781	55,803	49,713	105,516
其他員工福利費用	449,080	63,958	513,038	306,673	90,522	397,195
折舊費用	354,515	130,932	485,447	271,203	122,062	393,265
攤銷費用	2,301	30,231	32,532	3,754	31,099	34,853

智易科技股份有限公司及子公司合併財務報告附註(續)

十三、附註揭露事項

(一)重大交易事項相關資訊

民國一〇九年度合併公司依證券發行人財務報告編製準則之規定，應再揭露之重大交易事項相關訊如下：

1. 資金貸與他人：

單位：新台幣千元/美金千元

編號	貸出資金之公司	貸與對象	往來科目	是否為關係人	本期最高餘額	期末餘額	本期實際動支餘額	利率區間	資金貸與性質(註1)	業務往來金額	有短期融通資金必要之原因	提列備抵損失金額	擔保品		對個別對象資金貸與限額(註2)	資金貸與總限額(註2、註3、註4及註5)	備註
													名稱	價值			
0	本公司	Arcadyan do Brasil Ltda	其他應收款	是	56,960 (USD2,000)	-	-	1%	2	-	營運周轉	-	-	-	2,321,872	4,643,744	左列交易於編制合併報表時業已沖銷
0	"	Arcadyan do Brasil Ltda	"	是	56,960 (USD2,000)	56,960 (USD2,000)	37,024 (USD1,300)	1%	2	-	營運周轉	-	-	-	2,321,872	4,643,744	"
0	"	Arcadyan Technology Limited	"	是	199,360 (USD7,000)	-	-	1%	1	4,272,000 (USD150,000)	-	-	-	-	2,321,872	4,643,744	"
0	"	Arcadyan Technology Limited	"	是	284,800 (USD10,000)	284,800 (USD10,000)	-	1%	1	4,475,717 (USD157,153)	-	-	-	-	2,321,872	4,643,744	"
0	"	Arcadyan Technology (Vietnam) Co. Ltd.	"	是	256,320 (USD9,000)	-	-	1%	1	569,600 (USD20,000)	-	-	-	-	455,680 (USD16,000)	4,643,744	"
0	"	Arcadyan Technology (Vietnam) Co. Ltd.	"	是	256,320 (USD9,000)	256,320 (USD9,000)	-	1%	1	5,530,446 (USD194,187)	-	-	-	-	2,321,872	4,643,744	"
0	"	Arcadyan Technology Corporation(Russia), LLC	"	是	56,960 (USD2,000)	56,960 (USD2,000)	6,925 (RUB18,000)	1%	1	170,787 (USD5,997)	-	-	-	-	136,629 (USD4,797)	4,643,744	"
1	至寶科技	Arcadyan do Brasil Ltda	"	是	31,328 (USD1,100)	-	-	1%	2	-	營運周轉	-	-	-	42,399	169,598	"
2	Arcadyan Holding	仁寶網路	"	是	484,160 (USD17,000)	-	-	1%	2	-	營運周轉	-	-	-	2,287,344	2,287,344	"
2	Arcadyan Holding	仁寶網路	"	是	484,160 (USD17,000)	484,160 (USD17,000)	484,160 (USD17,000)	1%	2	-	營運周轉	-	-	-	2,287,344	2,287,344	"
3	SVA	仁寶網路	"	是	153,020 (CNY35,000)	153,020 (CNY35,000)	139,904 (CNY32,000)	3.85%	2	-	營運周轉	-	-	-	164,728	164,728	"

註1：1.代表有業務往來者。2.代表有短期融通資金之必要。

註2：本公司資金貸與總額以不超過本公司淨值百分之四十為限。有業務往來者，其貸與金額不得超過與本公司最近一個會計年度或當年度預計業務往來金額之百分之八十，且不得超過本公司淨值百分之二十，並應與本公司已為該公司背書保證金額合併計算。有短期融通資金之必要者，需為本公司之轉投資公司，其貸與金額不得超過本公司淨值百分之二十，並應與本公司已為該公司背書保證金額合併計算。本公司直接及間接持有表決權股份百分之十之國外公司間及本公司直接及間接持有表決權股份百分之十之國外公司對本公司得從事資金貸與，不受第一款及第三款之限制，但其貸與金額最高不得超過貸出款項公司之淨值。

註3：Arcadyan Holding之資金貸與總額以不超過其公司淨值為限。有短期融通資金之必要者，需為Arcadyan Holding之轉投資公司，其貸與金額不得超過Arcadyan Holding淨值，並應與Arcadyan Holding已為該公司背書保證金額合併計算。

註4：至寶科技之資金貸與總額以不超過其公司淨值百分之四十為限。有業務往來者，其貸與金額不得超過與其公司最近一個會計年度或當年度預計業務往來金額之百分之八十，且不得超過本公司淨值百分之二十。有短期融通資金之必要者，需為本公司之轉投資公司，且其貸與金額不得超過其公司淨值百分之十。

註5：SVA之資金貸與總額以不超過其公司淨值百分之四十為限。有業務往來者，其貸與金額不得超過與其公司最近一個會計年度或當年度預計業務往來金額之百分之八十，且不得超過其公司淨值百分之二十，並應與其公司已為該公司背書保證金額合併計算。有短期資金融通之必要者，需為母公司之轉投資公司，且資金貸與金額不得超過其公司淨值百分之二十，並應與其公司已為該公司背書保證金額合併計算。資金貸與母公司或母公司直接或間接持有表決權股份百分之十之子公司間，其總額及個別對象之金額不得超過其公司最近財務報表之淨值。

註6：上表除本期最高餘額外均以期末匯率(USD@28.48；CNY@4.372；RUB@0.3847)換算為台幣。

智易科技股份有限公司及子公司合併財務報告附註(續)

2. 為他人背書保證：無。

3. 期末持有有價證券情形(不包含投資子公司、關聯企業及合資權益部分)：

單位：新台幣千元；千股

持有之公司	有價證券種類及名稱	與有價證券發行人之關係	帳列科目	期 末				期中最高持股		備註
				股 數	帳面金額	持股比率	市 價	股 數	持股比率	
本公司	究心公益科技股份有限公司	-	透過損益按公允價值衡量之金融資產-非流動	200	-	7.14 %	-	200	8.94 %	
"	AirHop Communication, Inc.	-	"	1,152	-	4.60 %	-	1,152	5.04 %	
"	Adant Technologies Inc.	-	"	349	-	4.93 %	-	349	4.93 %	
"	IOT Eye, Inc.	-	"	60	-	13.75 %	-	60	13.75 %	
"	TIEF Fund, L.P.	-	"	-	42,840	7.49 %	42,840	-	7.49 %	
"	奇美車電股份有限公司	-	透過其他綜合損益按公允價值衡量之金融資產-非流動	1,650	31,135	7.17 %	31,135	1,650	8.68 %	
"	高登智慧科技股份有限公司	-	"	1,229	-	8.35 %	-	1,229	10.69 %	
仁寶網路	結構式存款-上海浦東發展銀行利多多對公結構性存款	-	透過損益按公允價值衡量之金融資產-流動	-	130,875	-	130,875	-	-	
"	結構式存款-中國農業銀行匯利豐對公定制人民幣結構性存款	-	"	-	130,799	-	130,799	-	-	

4. 累積買進或賣出同一有價證券之金額達新台幣三億元或實收資本額百分之二十以上：無。

5. 取得不動產之金額達新台幣三億元或實收資本額百分之二十以上：

單位：新台幣千元

取得之公司	財產名稱	交易日或事實發生日	交易金額	價款支付情形	交易對象	關係	交易對象為關係人者，其前次移轉資料				價格決定之參考依據	取得目的及使用情形	其他約定事項
							所有人	與發行人之關係	移轉日期	金額			
Arcadyan Vietnam	廠房及機電設備等	109/7/28 (註1)	預計為794,885 (註2)	依工程進度支付	GIZA越南建築與設計有限公司等	無	不適用	不適用	不適用	不適用	比價及議價	供生產使用	無

註1：民國一〇九年七月二十八日Arcadyan Vietnam經董事會決議以租地委建廠房，契約總金額預計為794,885千元(越南盾691,204,153千元)。

註2：截至民國一〇九年十二月三十一日消防設備、資訊設備及裝修工程等合約尚未簽訂完成。

6. 處分不動產之金額達新台幣三億元或實收資本額百分之二十以上：無。

7. 與關係人進、銷貨之金額達新台幣一億元或實收資本額百分之二十以上者：

單位：新台幣千元

進(銷)貨之公司	交易對象名稱	關係	交 易 情 形				交易條件與一般交易不同之情形及原因		應收(付)票據、帳款		備註
			進(銷)貨	金額	佔總進(銷)貨之比率	授信期間	單 價	授信期間	餘 額	佔總應收(付)票據、帳款之比率	
本公司	Arcadyan Germany	本公司之子公司	(銷貨)	(867,017)	(3) %	出貨後150天	-	-	242,935	4 %	註3
"	Arcadyan USA	"	(銷貨)	(5,413,289)	(18) %	出貨後120天	-	-	1,039,758	17 %	註3
"	Arcadyan AU	"	(銷貨)	(1,394,596)	(5) %	出貨後月結60天	-	-	22,357	- %	註3
"	仁寶網路	"	進貨	11,026,936	27 %	出貨後120天	以成本加成	-	(3,407,485)	(40)%	註1、3
"	Arcadyan Vietnam	"	進貨	1,065,328	3 %	出貨後月結180天	"	-	註2	- %	註1、3
仁寶網路	本公司	母公司	(銷貨)	(11,026,936)	(100) %	出貨後120天	"	-	3,407,485	94 %	註1、3
Arcadyan Vietnam	"	"	(銷貨)	(1,065,328)	(100) %	出貨後月結180天	"	-	註2	- %	註1、3
Arcadyan Germany	"	"	進貨	867,017	100 %	出貨後150天	-	-	(242,935)	(100)%	註3

智易科技股份有限公司及子公司合併財務報告附註(續)

進(銷)貨之公司	交易對象名稱	關係	交易情形				交易條件與一般交易不同之情形及原因		應收(付)票據、帳款		備註
			進(銷)貨	金額	佔總進(銷)貨之比率	授信期間	單價	授信期間	餘額	佔總應收(付)票據、帳款之比率	
Arcadyan USA	本公司	母公司	進貨	5,413,289	100 %	出貨後120天	-	-	(1,039,758)	(100)%	註3
Arcadyan AU	"	"	進貨	1,394,596	100 %	出貨後月結60天	-	-	(22,357)	(100)%	註3

註1：餘額為委託加工及出售原料款之淨額。

註2：民國一〇九年十二月三十一日其他應收款金額為303,959千元。

註3：左列交易，於編製合併財務報告時業已沖銷。

8.應收關係人款項達新台幣一億元或實收資本額百分之二十以上：

單位：新台幣千元

帳列應收款項之公司	交易對象名稱	關係	應收關係人款項餘額	週轉率	逾期應收關係人款項		應收關係人款項期後收回金額(註3)	提列備抵損失金額
					金額	處理方式		
本公司	Arcadyan Germany	本公司之子公司	242,935	2.73	-		216,165	-
"	Arcadyan USA	"	1,039,758	2.91	-		1,019,515	-
"	Arcadyan Vietnam	"	303,959 (註2)	註2	-		7,278	-
仁寶網路	本公司	母公司	3,407,485 (註1)	3.38	-		3,223,397	-

註1：係加工產生之應收款項。

註2：係代採購料產生之其他應收款。

註3：截至民國一〇九年二月二十六日之資料。

9.從事衍生工具交易：

請詳附註六(二)及(四)。

10.母子公司間業務關係及重要交易往來情形：

編號(註一)	交易人名稱	交易往來對象	與交易人之關係(註二)	交易往來情形			佔合併總營收或總資產之比率
				科目	金額	交易條件	
0	本公司	Arcadyan Germany	1	營業收入	867,017	售價與一般客戶無顯著差異，授信期間為出貨後150天	2.57 %
"	"	"	1	應收帳款	242,935	"	0.84 %
"	"	Arcadyan USA	1	營業收入	5,413,289	售價與一般客戶無顯著差異，授信期間為出貨後120天	16.03 %
"	"	"	1	應收帳款	1,039,758	"	3.61 %
"	"	Arcadyan AU	1	營業收入	1,394,596	售價與一般客戶無顯著差異，授信期間為出貨後月結60天	4.13 %
"	"	"	1	應收帳款	22,357	"	0.08 %
"	"	Arcadyan Vietnam	1	其他應收款	303,959	授信期間為出貨後月結180天並依子公司資金需求而定	1.06 %
1	仁寶網路	本公司	2	加工收入	11,026,936	售價依成本加成，授信期間為出貨後120天並依子公司資金需求而定	32.66 %
"	"	"	2	應收帳款	3,407,485	"	11.83 %
2	Arcadyan Vietnam	本公司	2	加工收入	1,065,328	授信期間為出貨後月結180天並依子公司資金需求而定	3.16 %

註一、編號之填寫方式如下：

1.0代表母公司。

2.子公司依公司別由阿拉伯數字1開始依序編號。

智易科技股份有限公司及子公司合併財務報告附註(續)

註二、與交易人之關係種類標示如下：

1. 母公司對子公司。
2. 子公司對母公司。
3. 子公司對子公司。

(二)轉投資事業相關資訊：

民國一〇九年度合併公司之轉投資事業資訊如下(不包含大陸被投資公司)：

單位：新台幣千元/美金千元/千股

投資公司名稱	被投資公司名稱	所在地區	主要營業項目	原始投資金額		期末持有			期中最高持股		被投資公司	本期認列之	備註
				本期期末	上期期末	股數	比率	帳面金額	股數	比率	本期損益	投資損益	
本公司	Arcadyan Holding	British Virgin Islands	一般投資業	2,359,732	2,064,032	69,780	100%	2,240,149	69,780	100%	95,019	95,019	註2、4
本公司	Arcadyan USA	美國	無線網路產品之銷售	23,055	23,055	1	100%	91,507	1	100%	62,073	62,073	"
本公司	Arcadyan Germany	德國	無線網路產品之銷售及技術支援	1,125	1,125	0.5	100%	76,874	0.5	100%	5,667	5,667	"
本公司	Arcadyan Korea	韓國	無線網路產品之銷售	2,879	2,879	20	100%	13,858	20	100%	6,446	6,446	"
本公司及至寶科技	Arcadyan Brasil	巴西	無線網路產品之銷售	81,593	81,593	968	100%	(16,192)	968	100%	(10,717)	(10,717)	"
本公司	至寶科技	台北市	一般投資業	48,000	48,000	34,980	100%	423,997	34,980	100%	9,632	9,632	"
本公司	智同科技	台北市	研究及銷售數位家庭電子產品	308,726	308,726	25,028	61%	503,434	25,028	61%	(193,291)	(117,992)	"
本公司	康舒通訊	台北市	一般投資業	23,000	23,000	4,494	51%	32,700	4,494	51%	(16,432)	(8,393)	"
本公司	Arcadyan UK	英國	無線網路產品之技術支援	1,988	1,988	50	100%	3,555	50	100%	446	446	"
本公司	Arcadyan AU	澳洲	無線網路產品之銷售	1,161	1,161	50	100%	46,106	50	100%	9,619	9,619	"
本公司	Arcadyan RU	俄羅斯	無線網路產品之銷售	2,492	-	-	100%	2,142	-	100%	(243)	(243)	"
本公司	鎔寶科技	新竹縣	寬頻網路產品之生產銷售	11,925	11,925	533	1%	13,204	533	1%	46,723	372	註3
Arcadyan Holding	Sinoprime	British Virgin Islands	一般投資業	542,544 (USD19,050)	257,744 (USD9,050)	19,050	100%	453,544 (USD15,925)	19,050	100%	(10,815) (USD(366))	由Arcadyan Holding認列投資損益	註2、4
"	Arch Holding	British Virgin Islands	一般投資業	313,593 (USD11,011)	313,593 (USD11,011)	35	100%	886,668 (USD31,133)	35	100%	62,526 (USD2,116)	"	"
Sinoprime	Arcadyan Vietnam	越南	無線網路產品之製造	541,120 (USD19,000)	256,320 (USD9,000)	-	100%	449,357 (USD15,778)	-	100%	(10,815) (USD(366))	由Sinoprime認列投資損益	"
智同科技	Quest	Samoa	一般投資業	34,176 (USD1,200)	34,176 (USD1,200)	1,200	100%	32,776	1,200	100%	(59,064) (USD(1,999))	由智同科技認列投資損益	"
智同科技	智同日本株式會社	日本	銷售數位家庭電子產品	9,626	4,130	0.7	100%	5,947	0.7	100%	(1,588)	"	"
Quest	Exquisite	Samoa	一般投資業	33,322 (USD1,170)	33,322 (USD1,170)	1,170	100%	19,908 (USD699)	1,170	100%	(59,068) (USD(1,999))	由Quest認列投資損益	"
康舒通訊	Leading Images	British Virgin Islands	一般投資業	-	1,424 (USD50)	-	-%	-	50	100%	(14,432)	由康舒通訊認列投資損益	註2、4、5
Leading Images	Astoria GmbH	德國	無線網路產品之銷售	-	874 (EUR25)	-	-%	-	25	100%	(768) (USD(26))	由Leading Images認列投資損益	註2、4、6
至寶科技	鎔寶科技	新竹縣	寬頻網路產品之生產銷售	36,272	36,272	13,140	19.63%	325,386	13,140	19.66%	46,723	由至寶科技認列投資損益	註3

註1：上表除被投資公司本期損益以平均匯率(USD@29.549；EUR@33.709)換算為台幣外，餘以期末匯率(USD@28.48；EUR@34.94)換算為台幣。

註2：具控制力之子公司。

註3：具重大影響力之被投資公司。

註4：左列交易於編製合併報告時業已沖銷。

註5：已於民國一〇九年十二月七日完成清算程序。

註6：已於民國一〇九年十月十四日完成清算程序。

智易科技股份有限公司及子公司合併財務報告附註(續)

(三)大陸投資資訊：

1.轉投資大陸地區之事業相關資訊：

單位：新台幣千元/美金千元

大陸被投資公司名稱	主要營業項目	實收資本額	投資方式	本期期初自台灣匯出累積投資金額		本期匯出或收回投資金額		本期期末自台灣匯出累積投資金額	被投資公司本期損益	本公司直接或間接投資之持股比例	期中最高持股		本期編列投資損益	期末投資帳面價值	截至本期末已匯回投資收益	備註
				匯出	收回	股數	比率									
上海廣智	無線網路產品之開發及銷售	373,088 (USD13,100)	註一	(註四) 524,602 (USD18,420)	-	-	524,602 (USD18,420)	35,282 (USD1,194)	100%	-	100%	35,282 (USD1,194)	164,728 (USD5,784)	-	註三	
仁寶網路	無線網路產品之製造	354,576 (USD12,450)	"	(註五) 313,593 (USD11,011)	-	-	313,593 (USD11,011)	62,526 (USD2,116)	100%	-	100%	62,526 (USD2,116)	886,668 (USD31,133)	-	"	
智同蘇州(原大同吳江)	數位家庭電子產品之製造	95,408 (USD3,350)	註一及七	32,752 (USD1,150)	-	-	32,752 (USD1,150)	(59,068) (USD1,999)	100%	-	100%	(59,068) (USD1,999)	19,423 (USD682)	-	"	

註一：透過第三地區投資設立公司再投資大陸。

註二：除被投資公司本期損益以平均匯率(USD@29.549)換算為台幣外，餘以期末匯率(USD@28.48)換算為台幣。

註三：係依據台灣母公司簽證會計師查核之財務報告。

註四：本公司民國九十九年度實際支付US18,420千元，透過Arcadyan Holding向Accton Asia取得上海廣智100%之股權。

註五：本公司民國九十六年度實際支付US8,561千元，透過Arcadyan Holding向Just取得仁寶網路100%之股權。

註六：上海廣智於民國九十八年三月辦理減資彌補虧損美金15,000千元。

註七：本公司之子公司智同科技於民國一〇二年二月二十八日(股權移轉基準日)以USD1,150千元取得對智同蘇州之控制。

2.轉投資大陸地區投資限額：

本期期末累計自台灣匯出赴大陸地區投資金額	經濟部投審會核准投資金額	依經濟部投審會規定赴大陸地區投資限額
870,947 (USD30,581)	870,947 (USD30,581)	6,965,617

註：以期末匯率28.48換算為台幣。

3.重大交易事項：

合併公司民國一〇九年度與大陸被投資公司直接或間接之重大交易事項(於編製合併報告時業已沖銷)，請詳「重大交易事項相關資訊」以及「母公司間業務關係及重要交易往來情形」之說明。

(四)主要股東資訊：

單位：股

主要股東名稱	股份	持有股數	持股比例
仁寶電腦工業股份有限公司		41,304,504	19.81 %

十四、部門資訊

(一)一般性資訊

合併公司之應報導部門為通信網路產品部門及數位機上盒產品部門，通信網路產品部門主要從事無線區域網路產品、整合性數位家庭及行動辦公室之多媒體開道器產品、無線影音產品及整合性家庭網路遊戲產品之研究、開發、產製及銷售。數位機上盒產品部門則專注於數位機上盒相關產品及服務之研究、開發及銷售，因係獨立管理，故為一營運部門。

智易科技股份有限公司及子公司合併財務報告附註(續)

(二)應報導部門損益、資產、負債及其衡量基礎與調節之資訊

營運部門之會計政策皆與附註四所述之「重大會計政策之彙總說明」相同。

合併公司營運部門資訊如下：

	109年度			
	通信網路 產品部門	數位機上盒 產品部門	調整與銷除	合 計
收 入				
來自外部客戶收入	\$ 32,249,783	1,515,512	-	33,765,295
部門間收入	61,886	-	(61,886)	-
利息收入	44,504	1,110	-	45,614
收入總計	<u>\$ 32,356,173</u>	<u>1,516,622</u>	<u>(61,886)</u>	<u>33,810,909</u>
利息費用	40,214	6,196	-	46,410
折舊與攤銷	443,846	74,133	-	517,979
採用權益法認列之關聯企 業之份額	9,551	-	-	9,551
處分投資利益	985	-	-	985
部門損益	<u>\$ 2,540,985</u>	<u>(202,635)</u>	<u>-</u>	<u>2,338,350</u>
	108年度			
	通信網路 產品部門	數位機上盒 產品部門	調整與銷除	合 計
收 入				
來自外部客戶收入	\$ 26,128,463	6,769,437	-	32,897,900
部門間收入	170,204	-	(170,204)	-
利息收入	67,283	3,616	-	70,899
收入總計	<u>\$ 26,365,950</u>	<u>6,773,053</u>	<u>(170,204)</u>	<u>32,968,799</u>
利息費用	51,569	4,992	-	56,561
折舊與攤銷	360,018	68,100	-	428,118
採用權益法認列之關聯企 業之份額	2,172	-	-	2,172
部門損益	<u>\$ 1,540,881</u>	<u>161,943</u>	<u>-</u>	<u>1,702,824</u>

(三)產品別資訊

合併公司來自外部客戶收入資訊，請詳附註六(廿一)。

智易科技股份有限公司及子公司合併財務報告附註(續)

(四)地區別資訊

合併公司地區別資訊如下，其中收入係依據客戶所在地理位置為基礎歸類，而非流動資產則依據資產所在地理位置歸類。

(1)來自外部客戶收入：請詳附註六(廿一)說明。

(2)非流動資產：

地 區	109年度	108年度
臺 灣	\$ 1,818,644	1,694,265
中國大陸	722,705	527,444
其 他	824,860	449,989
	\$ 3,366,209	2,671,698

非流動資產包含不動產、廠房及設備、無形資產、使用權資產及其他資產，惟不包含遞延所得稅資產及金融資產。

(五)主要客戶資訊

	109年度	108年度
來自通信網路及數位機上盒產品部門之子客戶	\$ 6,243,695	1,270,848
來自通信網路及數位機上盒產品部門之己客戶	1,195,532	6,229,683
來自通信網路及數位機上盒產品部門之癸客戶	3,830,498	3,080,082
	\$ 11,269,725	10,580,613



安侯建業聯合會計師事務所

KPMG

台北市110615信義路5段7號68樓(台北101大樓)
68F., TAIPEI 101 TOWER, No. 7, Sec. 5,
Xinyi Road, Taipei City 110615, Taiwan (R.O.C.)

Telephone 電話 + 886 2 8101 6666
Fax 傳真 + 886 2 8101 6667
Internet 網址 home.kpmg/tw

會計師查核報告

智易科技股份有限公司董事會 公鑒：

查核意見

智易科技股份有限公司民國一〇九年及一〇八年十二月三十一日之資產負債表，暨民國一〇九年及一〇八年一月一日至十二月三十一日之綜合損益表、權益變動表及現金流量表，以及個體財務報告附註(包括重大會計政策彙總)，業經本會計師查核竣事。

依本會計師之意見，上開個體財務報告在所有重大方面係依照證券發行人財務報告編製準則編製，足以允當表達智易科技股份有限公司民國一〇九年及一〇八年十二月三十一日之財務狀況，暨民國一〇九年及一〇八年一月一日至十二月三十一日之財務績效與現金流量。

查核意見之基礎

本會計師係依照會計師查核簽證財務報表規則及一般公認審計準則執行查核工作。本會計師於該等準則下之責任將於會計師查核個體財務報告之責任段進一步說明。本會計師所隸屬事務所受獨立性規範之人員已依會計師職業道德規範，與智易科技股份有限公司保持超然獨立，並履行該規範之其他責任。本會計師相信已取得足夠及適切之查核證據，以作為表示查核意見之基礎。

關鍵查核事項

關鍵查核事項係指依本會計師之專業判斷，對智易科技股份有限公司民國一〇九年度個體財務報告之查核最為重要之事項。該等事項已於查核個體財務報告整體及形成查核意見之過程中予以因應，本會計師並不對該等事項單獨表示意見。本會計師判斷應溝通在查核報告上之關鍵查核事項如下：

一、存貨評價

存貨評價之會計政策請詳個體財務報告附註四(七)存貨；存貨評價之不確定性請詳個體財務報告附註五；存貨之說明請詳個體財務報告附註六(六)存貨。

關鍵查核事項之說明：

存貨係以成本與淨變現價值孰低衡量。由於智易科技股份有限公司主要產品為寬頻網路接取產品、無線區域網路產品、數位家庭多媒體應用產品、行動寬頻產品及無線影音產品等，因產品銷售價格受上游供應商供給及市場競爭變化而產生波動，導致存貨之帳面價值可能超過其淨變現價值之風險，故存貨評價為本會計師執行個體財務報告查核重要的評估事項之一。

因應之查核程序：

本會計師對上述關鍵查核事項之主要查核程序包括評估智易科技股份有限公司存貨跌價或呆滯提列政策之合理性，執行抽核程序以檢查存貨庫齡報表之正確性，並分析其各期存貨庫齡變化情形及評估存貨之評價是否已按既訂之會計政策。執行抽核程序以檢查智易科技股份有限公司所採用之銷售價格，以評估存貨淨變現價值之合理性。最後，針對存貨備抵之揭露評估是否允當。

二、負債準備

有關負債準備之會計政策請詳個體財務報告附註四(十四)負債準備；負債準備評估之會計估計及假設不確定性，請詳個體財務報告附註五；負債準備之說明請詳個體財務報告附註六(十四)負債準備。

關鍵查核事項之說明：

管理階層於評估保固準備與其金額涉及重大判斷與估計，其估計之假設係根據歷史保固費用實際經驗值佔銷售金額之比率。

因應之查核程序：

本會計師對上述關鍵查核事項之主要查核程序包括瞭解估列保固準備之方式、使用之方法、使用資料之來源、是否符合會計原則及是否有可能導致須修正會計估計的情況發生，另，保固準備揭露是否允當。此外，亦針對估計保固準備之金額執行回溯性測試，並測試估計方法，重新計算估計金額是否合理。

管理階層與治理單位對個體財務報告之責任

管理階層之責任係依照證券發行人財務報告編製準則編製允當表達之個體財務報告，且維持與個體財務報告編製有關之必要內部控制，以確保個體財務報告未存有導因於舞弊或錯誤之重大不實表達。

於編製個體財務報告時，管理階層之責任包括評估智易科技股份有限公司繼續經營之能力、相關事項之揭露，以及繼續經營會計基礎之採用，除非管理階層意圖清算智易科技股份有限公司或停止營業，或除清算或停業外別無實際可行之其他方案。

智易科技股份有限公司之治理單位(含審計委員會)負有監督財務報導流程之責任。

會計師查核個體財務報告之責任

本會計師查核個體財務報告之目的，係對個體財務報告整體是否存有導因於舞弊或錯誤之重大不實表達取得合理確信，並出具查核報告。合理確信係高度確信，惟依照一般公認審計準則執行之查核工作無法保證必能偵出個體財務報告存有之重大不實表達。不實表達可能導因於舞弊或錯誤。如不實表達之個別金額或彙總數可合理預期將影響個體財務報告使用者所作之經濟決策，則被認為具有重大性。

本會計師依照一般公認審計準則查核時，運用專業判斷並保持專業上之懷疑。本會計師亦執行下列工作：

- 1.辨認並評估個體財務報告導因於舞弊或錯誤之重大不實表達風險；對所評估之風險設計及執行適當之因應對策；並取得足夠及適切之查核證據以作為查核意見之基礎。因舞弊可能涉及共謀、偽造、故意遺漏、不實聲明或踰越內部控制，故未偵出導因於舞弊之重大不實表達之風險高於導因於錯誤者。

- 2.對與查核攸關之內部控制取得必要之瞭解，以設計當時情況下適當之查核程序，惟其目的非對智易科技股份有限公司內部控制之有效性表示意見。
- 3.評估管理階層所採用會計政策之適當性，及其所作會計估計與相關揭露之合理性。
- 4.依據所取得之查核證據，對管理階層採用繼續經營會計基礎之適當性，以及使智易科技股份有限公司繼續經營之能力可能產生重大疑慮之事件或情況是否存在重大不確定性，作出結論。本會計師若認為該等事件或情況存在重大不確定性，則須於查核報告中提醒個體財務報告使用者注意個體財務報告之相關揭露，或於該等揭露係屬不適當時修正查核意見。本會計師之結論係以截至查核報告日所取得之查核證據為基礎。惟未來事件或情況可能導致智易科技股份有限公司不再具有繼續經營之能力。
- 5.評估個體財務報告(包括相關附註)之整體表達、結構及內容，以及個體財務報告是否允當表達相關交易及事件。
- 6.對於採用權益法之被投資公司之財務資訊取得足夠及適切之查核證據，以對個體財務報告表示意見。本會計師負責查核案件之指導、監督及執行，並負責形成智易科技股份有限公司之查核意見。

本會計師與治理單位溝通之事項，包括所規劃之查核範圍及時間，以及重大查核發現(包括於查核過程中所辨認之內部控制顯著缺失)。

本會計師亦向治理單位提供本會計師所隸屬事務所受獨立性規範之人員已遵循會計師職業道德規範中有關獨立性之聲明，並與治理單位溝通所有可能被認為會影響會計師獨立性之關係及其他事項(包括相關防護措施)。

本會計師從與治理單位溝通之事項中，決定對智易科技股份有限公司民國一〇九年度個體財務報告查核之關鍵查核事項。本會計師於查核報告中敘明該等事項，除非法令不允許公開揭露特定事項，或在極罕見情況下，本會計師決定不於查核報告中溝通特定事項，因可合理預期此溝通所產生之負面影響大於所增進之公眾利益。

安侯建業聯合會計師事務所

會計師：

簡思娟



顏喜福



證券主管機關：金管證審字第1070304941號
核准簽證文號：(88)台財證(六)第18311號
民國一一〇年三月十七日

民國一〇九年及一〇八年十二月三十一日

單位：新台幣千元

	109.12.31		108.12.31	
	金額	%	金額	%
資產：				
流動資產：				
1100 現金及約當現金(附註六(一))	\$ 7,707,957	31	4,460,976	21
1110 透過損益按公允價值衡量之金融資產－流動(附註六(二))	6,034	-	12,400	-
1139 避險之金融資產－流動(附註六(四))	-	-	61	-
1170 應收票據及帳款淨額(附註六(五)、(二十))	4,888,924	20	3,355,418	16
1180 應收帳款－關係人淨額(附註七)	1,397,881	6	3,765,782	17
1200 其他應收款	71,155	-	80,819	-
1210 其他應收款－關係人(附註七)	467,141	2	523,513	2
1310 存貨淨額(附註六(六))	4,946,818	20	4,106,296	19
1410 預付款項	23,584	-	45,763	-
1470 其他流動資產(附註八)	85,360	-	89,744	1
	<u>19,594,854</u>	<u>79</u>	<u>16,440,772</u>	<u>76</u>
非流動資產：				
1550 採用權益法之投資(附註六(七))	3,447,526	14	3,157,057	15
1511 透過損益按公允價值衡量之金融資產－非流動(附註六(二))	42,840	-	44,262	-
1517 透過其他綜合損益按公允價值衡量之金融資產－非流動(附註六(三))	31,135	-	49,500	-
1600 不動產、廠房及設備(附註六(八))	1,471,239	6	1,455,271	7
1755 使用權資產(附註六(九))	59,450	-	79,200	1
1780 無形資產(附註六(十))	71,428	-	63,761	-
1840 遞延所得稅資產(附註六(十六))	189,473	1	245,703	1
1900 其他非流動資產	25,653	-	19,866	-
	<u>5,338,744</u>	<u>21</u>	<u>5,114,620</u>	<u>24</u>
	<u>\$ 24,933,598</u>	<u>100</u>	<u>21,555,392</u>	<u>100</u>
負債及權益：				
流動負債：				
短期借款(附註六(十一))	\$ 341,760	1	270,180	1
透過損益按公允價值衡量之金融負債－流動(附註六(二))	46,179	-	5,414	-
避險之金融負債－流動(附註六(四))	2,192	-	4,932	-
應付帳款	5,161,935	21	3,911,744	18
應付帳款－關係人(附註七)	3,414,606	14	3,173,637	15
其他應付款(附註七)	2,099,040	9	1,087,821	6
本期所得稅負債	331,198	1	388,093	2
負債準備－流動(附註六(十四))	235,477	1	182,737	1
租賃負債－流動(附註六(十三))	2,670	-	86,879	-
其他流動負債	518,933	2	170,447	1
	<u>12,153,990</u>	<u>49</u>	<u>9,281,884</u>	<u>44</u>
非流動負債：				
應付公司債(附註六(十二))	980,219	4	966,492	4
遞延所得稅負債(附註六(十六))	89,378	-	55,716	-
租賃負債－非流動(附註六(十三))	1,150	-	1,816	-
淨確定福利負債－非流動(附註六(十五))	99,119	-	94,911	-
採用權益法之投資貸餘(附註六(七))	-	-	249,847	1
其他非流動負債－其他	381	-	-	-
	<u>1,170,247</u>	<u>4</u>	<u>1,368,782</u>	<u>5</u>
	<u>13,324,237</u>	<u>53</u>	<u>10,650,666</u>	<u>49</u>
負債總計	<u>2,084,095</u>	<u>8</u>	<u>2,085,350</u>	<u>10</u>
資本公積	3,661,594	15	3,703,916	17
保留盈餘	6,106,197	25	5,335,400	25
國外營運機構財務報表換算之兌換差額	(176,362)	(1)	(95,172)	-
透過其他綜合損益按公允價值衡量之金融資產未實現評價損益(附註六(十二))	(18,365)	-	-	-
避險工具之損益	(2,192)	-	(4,871)	-
員工未賺得酬勞	(45,606)	-	(119,897)	(1)
	<u>11,609,361</u>	<u>47</u>	<u>10,904,726</u>	<u>51</u>
負債及權益總計	<u>\$ 24,933,598</u>	<u>100</u>	<u>21,555,392</u>	<u>100</u>



董事長：陳瑞聰

(請詳閱後附之個體財務報告附註)

經理人：曾劍鵬



會計主管：黃任緯

智易科技股份有限公司

綜合損益表

民國一〇九年及一〇八年一月一日至十二月三十一日

單位：新台幣千元

	109年度		108年度	
	金額	%	金額	%
4000 營業收入(附註六(二十)及七)：				
4100 銷貨收入淨額	\$ 30,530,274	100	27,248,530	100
4800 其他營業收入	173,006	-	132,687	-
	30,703,280	100	27,381,217	100
5000 營業成本(附註六(六)、六(十五)及七、十二)	26,446,989	86	23,520,056	86
營業毛利	4,256,291	14	3,861,161	14
5910 未實現銷貨損益	(293,102)	(1)	320,345	1
	4,549,393	15	3,540,816	13
營業費用(附註六(十五)、七及十二)：				
6100 推銷費用	387,244	1	465,888	2
6200 管理費用	409,131	1	347,637	1
6300 研究發展費用	1,451,209	5	1,175,721	4
營業費用合計	2,247,584	7	1,989,246	7
營業淨利	2,301,809	8	1,551,570	6
營業外收入及支出：				
7100 利息收入	26,774	-	23,313	-
7230 外幣兌換損益淨額	3,558	-	(126,589)	-
7225 處分投資利益	985	-	-	-
7375 採用權益法認列之子公司、關聯企業及合資利益之份額(附註六(七))	51,929	-	53,550	-
7010 其他收入	4,434	-	3,491	-
7510 利息費用(附註六(十二))	(23,805)	-	(15,670)	-
7635 透過損益按公允價值衡量之金融資產(負債)利益(損失)(附註六(二)及六(四))	(16,642)	-	84,585	-
	47,233	-	22,680	-
稅前淨利	2,349,042	8	1,574,250	6
7950 減：所得稅費用(附註六(十六))	635,100	2	260,752	1
本期淨利	1,713,942	6	1,313,498	5
8300 其他綜合損益：				
8310 不重分類至損益之項目				
8311 確定福利計畫之再衡量數(附註六(十五))	(6,214)	-	(8,141)	-
8316 透過其他綜合損益按公允價值衡量之權益工具投資未實現評價損益	(18,365)	-	-	-
8349 減：與不重分類之項目相關之所得稅(附註六(十六))	(1,243)	-	(1,628)	-
不重分類至損益之項目合計	(23,336)	-	(6,513)	-
8360 後續可能重分類至損益之項目				
8361 國外營運機構財務報表換算之兌換差額	(102,511)	(1)	(51,437)	-
8368 避險工具之損益(附註六(四))	2,679	-	(4,871)	-
8380 採用權益法認列之子公司、關聯企業及合資之其他綜合損益之份額-可能重分類至損益之項目	82	-	(101)	-
8399 減：與可能重分類之項目相關之所得稅(附註六(十六))	(21,239)	-	(10,050)	-
後續可能重分類至損益之項目合計	(78,511)	(1)	(46,359)	-
8300 本期其他綜合損益	(101,847)	(1)	(52,872)	-
本期綜合損益總額	\$ 1,612,095	5	\$ 1,260,626	5
每股盈餘(附註六(十九))				
9750 基本每股盈餘(單位：新台幣元)	\$ 8.36		\$ 6.85	
9850 稀釋每股盈餘(單位：新台幣元)	\$ 7.77		\$ 6.51	

董事長：陳瑞聰



(請詳閱後附個體財務報告附註)

經理人：曾釗鵬



會計主管：黃仕緯





智易科技股份有限公司
權益變動表

民國一〇九年及一〇八年一月一日至十二月三十一日

單位：新台幣千元

	保留盈餘				其他權益項目				權益總額			
	普通股	資本公積	法定盈餘公積	特別盈餘公積	未分配盈餘	合計	國外營運機構財務報表換算之兌換差	透過其他綜合損益按公允價值衡量之金融資產未實現評價損		避險工具之損益	員工未賺得酬勞	合計
民國一〇八年一月一日餘額	\$ 1,936,190	2,794,174	763,392	79,288	3,766,400	4,609,080	(53,684)	-	-	(219,616)	(273,300)	9,066,144
本期淨利	-	-	-	-	1,313,498	1,313,498	-	-	-	-	-	1,313,498
本期其他綜合損益	-	-	-	-	(6,513)	(6,513)	(41,488)	(4,871)	(4,871)	-	(46,359)	(52,872)
本期綜合損益總額	-	-	-	-	1,306,985	1,306,985	(41,488)	(4,871)	(4,871)	-	(46,359)	1,260,626
盈餘指撥及分配：												
提列法定盈餘公積	-	-	87,152	-	(87,152)	-	-	-	-	-	-	-
迴轉特別盈餘公積	-	-	-	(25,604)	25,604	-	-	-	-	-	-	-
普通股現金股利	150,000	930,000	-	-	(580,665)	(580,665)	-	-	-	-	-	(677,443)
現金增資	-	48,667	-	-	-	-	-	-	-	-	-	1,080,000
發行可轉換公司債	-	-	-	-	-	-	-	-	-	-	-	48,667
採用權益法認列子公司、關聯企業股權淨值之變動數	-	13	-	-	-	-	-	-	-	-	-	13
股份基礎給付交易	(840)	27,840	-	-	-	-	-	-	-	99,719	99,719	126,719
民國一〇八年十二月三十一日餘額	2,085,350	3,703,916	850,544	53,684	4,431,172	5,335,400	(95,172)	-	(4,871)	(119,897)	(219,940)	10,904,726
本期淨利	-	-	-	-	1,713,942	1,713,942	-	-	-	-	-	1,713,942
本期其他綜合損益	-	-	-	-	(4,971)	(4,971)	(81,190)	(18,365)	2,679	-	(96,876)	(101,847)
本期綜合損益總額	-	-	-	-	1,708,971	1,708,971	(81,190)	(18,365)	2,679	-	(96,876)	1,612,095
盈餘指撥及分配：												
提列法定盈餘公積	-	-	131,350	-	(131,350)	-	-	-	-	-	-	-
迴轉特別盈餘公積	-	-	-	41,488	(41,488)	-	-	-	-	-	-	-
普通股現金股利	-	-	-	-	(938,174)	(938,174)	-	-	-	-	-	(938,174)
資本公積配發現金股利	-	(41,696)	-	-	-	-	-	-	-	-	-	(41,696)
採用權益法認列子公司、關聯企業股權淨值之變動數	-	(150)	-	-	-	-	-	-	-	-	-	(150)
處分採用權益法之投資	-	(985)	-	-	-	-	-	-	-	-	-	(985)
股份基礎給付交易	(1,255)	509	-	-	-	-	-	-	-	74,291	74,291	73,545
民國一〇九年十二月三十一日餘額	\$ 2,084,095	3,661,594	981,894	95,172	5,029,131	6,106,197	(176,362)	(18,365)	(2,192)	(45,606)	(242,525)	11,609,361



董事長：陳瑞聰



經理人：曾劍鵬



會計主管：黃仕緯

(請詳閱後附個體財務報告附註)

智易科技股份有限公司

現金流量表

民國一〇九年及一〇八年一月一日至十二月三十一日

單位：新台幣千元

	109年度	108年度
營業活動之現金流量：		
本期稅前淨利	\$ 2,349,042	1,574,250
調整項目：		
收益費損項目		
折舊費用	104,351	95,588
攤銷費用	29,261	31,186
預期信用減損損失(利益)數	2,177	(4,171)
利息費用	23,805	15,670
利息收入	(26,774)	(23,313)
透過損益按公允價值衡量金融資產及負債之淨損失	1,422	1,383
股份基礎給付酬勞成本	73,545	126,719
採用權益法認列之子公司、關聯企業及合資利益之份額	(51,929)	(53,550)
處分及報廢不動產、廠房及設備損失(利益)	45	(325)
處分投資利益	(985)	-
未實現銷貨(損失)利益	(293,102)	320,345
收益費損項目合計	(138,184)	509,532
與營業活動相關之資產／負債變動數：		
強制透過損益按公允價值衡量之金融資產及負債減少	47,131	24,942
應收票據及帳款(增加)減少	(1,535,743)	636,128
應收帳款－關係人減少(增加)	2,367,901	(1,947,562)
其他應收款(含關係人)減少(增加)	58,686	(465,725)
存貨增加	(840,522)	(929,514)
預付款項減少(增加)	22,179	(2,463)
其他流動資產減少(增加)	4,384	(2,387)
應付帳款(含關係人)增加	1,491,160	1,583,698
其他應付款及其他流動負債增加	1,422,752	568,669
其他營業負債減少	(2,006)	(1,796)
與營業活動相關之資產及負債之淨變動合計	3,035,922	(536,010)
調整項目合計	2,897,738	(26,478)
營運產生之現金流入	5,246,780	1,547,772
收取之利息	26,770	21,994
收取之股利	7,742	57,011
支付之利息	(10,257)	(8,117)
支付之所得稅	(579,621)	(210,432)
營業活動之淨現金流入	<u>4,691,414</u>	<u>1,408,228</u>
投資活動之現金流量：		
取得透過其他綜合損益按公允價值衡量之金融資產	-	(49,500)
取得採用權益法之投資	(298,192)	(823,505)
取得不動產、廠房及設備	(108,225)	(70,487)
處分不動產、廠房及設備	73	1,095
取得無形資產	(36,515)	(39,814)
其他非流動資產增加	(5,787)	(3,810)
投資活動之淨現金流出	<u>(448,646)</u>	<u>(986,021)</u>
籌資活動之現金流量：		
短期借款增加(減少)	71,580	(159,830)
發放現金股利	(979,876)	(677,441)
現金增資	-	1,080,000
發行公司債	-	1,007,240
償還租賃本金	(87,872)	(6,933)
其他籌資活動	381	-
籌資活動之淨現金流入(流出)	<u>(995,787)</u>	<u>1,243,036</u>
本期現金及約當現金增加數	3,246,981	1,665,243
期初現金及約當現金餘額	4,460,976	2,795,733
期末現金及約當現金餘額	<u>\$ 7,707,957</u>	<u>4,460,976</u>

董事長：陳瑞聰



(請詳閱後附個體財務報告附註)

經理人：曾釗鵬



會計主管：黃仕緯



智易科技股份有限公司
個體財務報告附註
民國一〇九年度及一〇八年度
(除另有註明者外，所有金額均以新台幣千元為單位)

一、公司沿革

智易科技股份有限公司(以下稱本公司)於民國九十二年五月九日奉經濟部核准設立，民國九十五年五月一日吸收合併寬研網技股份有限公司。本公司主要營業項目為研究、開發、產製及銷售寬頻網路接取產品、無線區域網路產品、數位家庭多媒體應用產品、行動寬頻產品及無線影音產品等。

二、通過財務報告之日期及程序

本個體財務報告已於民國一一〇年三月十七日經董事會通過發佈。

三、新發布及修訂準則及解釋之適用

(一)已採用金融監督管理委員會認可之新發布及修訂後準則及解釋之影響

本公司自民國一〇九年一月一日起開始適用下列新修正之國際財務報導準則，且對個體財務報告未造成重大影響。

- 國際財務報導準則第三號之修正「業務之定義」
- 國際財務報導準則第九號、國際會計準則第三十九號及國際財務報導準則第七號之修正「利率指標變革」
- 國際會計準則第一號及國際會計準則第八號之修正「重大之定義」
- 國際財務報導準則第十六號之修正「新型冠狀病毒肺炎相關租金減讓」

(二)尚未採用金管會認可之國際財務報導準則之影響

本公司評估適用下列自民國一一〇年一月一日起生效之新修正之國際財務報導準則，將不致對個體財務報告造成重大影響。

- 國際財務報導準則第四號之修正「暫時豁免適用國際財務報導準則第九號之延長」
- 國際財務報導準則第九號、國際會計準則第三十九號、國際財務報導準則第七號、國際財務報導準則第四號及國際財務報導準則第十六號之修正「利率指標變革—第二階段」

(三)金管會尚未認可之新發布及修訂準則及解釋

國際會計準則理事會已發布及修正但尚未經金管會認可之準則及解釋，對本公司可能攸關者如下：

智易科技股份有限公司個體財務報告附註(續)

新發布或修訂準則	主要修訂內容	理事會發布 之生效日
國際會計準則第1號之修正「將負債分類為流動或非流動」	修正條文係為提升準則應用之一致性，以協助企業判定不確定清償日之債務或其他負債於資產負債表究竟應分類為流動(於或可能於一年內到期者)或非流動。 修正條文亦闡明企業可能以轉換為權益來清償之債務之分類規定。	2023.1.1

本公司現正持續評估上述準則及解釋對本公司財務狀況與經營結果之影響，相關影響待評估完成時予以揭露。

本公司預期下列其他尚未認可之新發布及修正準則不致對個體財務報告造成重大影響。

- 國際財務報導準則第十號及國際會計準則第二十八號之修正「投資者與其關聯企業或合資間之資產出售或投入」
- 國際財務報導準則第十七號「保險合約」及國際財務報導準則第十七號之修正
- 國際會計準則第十六號之修正「不動產、廠房及設備－達到預定使用狀態前之價款」
- 國際會計準則第三十七號之修正「虧損性合約－履行合約之成本」
- 國際財務報導準則2018-2020週期之年度改善
- 國際財務報導準則第三號之修正「對觀念架構之引述」
- 國際會計準則第一號之修正「會計政策之揭露」
- 國際會計準則第八號之修正「會計估計之定義」

四、重大會計政策之彙總說明

本個體財務報告所採用之重大會計政策彙總說明如下。除另有說明者外，下列會計政策已一致適用於本個體財務報告之所有表達期間。

(一) 遵循聲明

本個體財務報告係依照「證券發行人財務報告編製準則」編製。

(二) 編製基礎

1. 衡量基礎

除下列資產負債表之重要項目外，本個體財務報告係依歷史成本為基礎編製：

- (1) 依公允價值衡量之透過損益按公允價值衡量之金融資產；
- (2) 依公允價值衡量之透過其他綜合損益按公允價值金融資產；
- (3) 依公允價值衡量之避險金融工具；及
- (4) 淨確定福利負債(或資產)，係依退休基金資產之公允價值減除確定福利義務現值及依附註四(十五)之上限影響數衡量。

智易科技股份有限公司個體財務報告附註(續)

2.功能性貨幣及表達貨幣

本公司每一個體均係以各營運所處主要經濟環境之貨幣為其功能性貨幣。本個體財務報告係以本公司之功能性貨幣，新台幣表達。所有以新台幣表達之財務資訊均以新台幣千元為單位。

(三)外幣

1.外幣交易

外幣交易依交易日之匯率換算為功能性貨幣。於後續每一報導期間結束日(以下稱報導日)之外幣貨幣性項目依當日之匯率換算為功能性貨幣。以公允價值衡量之外幣非貨幣性項目依衡量公允價值當日之匯率換算為功能性貨幣，以歷史成本衡量之外幣非貨幣性項目則依交易日之匯率換算。

換算所產生之外幣兌換差異通常係認列於損益，惟以下情況係認列於其他綜合損益：

- (1)指定為透過其他綜合損益按公允價值衡量之權益工具；
- (2)指定為國外營運機構淨投資避險之金融負債於避險有效範圍內；或
- (3)合格之現金流量避險於避險有效範圍內。

2.國外營運機構

國外營運機構之資產及負債，包括收購時產生之商譽及公允價值調整，係依報導日之匯率換算為新台幣；收益及費損項目則依當期平均匯率換算為新台幣，所產生之兌換差額均認列為其他綜合損益。

當處分國外營運機構致喪失控制、共同控制或重大影響時，與該國外營運機構相關之累計兌換差額係全數重分類為損益。部分處分含有國外營運機構之子公司時，相關累計兌換差額係按比例重新歸屬至非控制權益。部分處分含有國外營運機構之關聯企業或合資之投資時，相關累計兌換差額則按比例重分類至損益。

對國外營運機構之貨幣性應收或應付項目，若尚無清償計畫且不可能於可預見之未來予以清償時，其所產生之外幣兌換損益視為對該國外營運機構淨投資之一部分而認列為其他綜合損益。

(四)資產與負債區分流動與非流動之分類標準

符合下列條件之一之資產列為流動資產，非屬流動資產之所有其他資產列為非流動資產：

- 1.預期於本公司正常營業週期中實現，或意圖將其出售或消耗者。
- 2.主要為交易目的而持有者。
- 3.預期將於資產負債表日後十二個月內實現者。
- 4.現金或約當現金，但不包括於資產負債表日後逾十二個月用以交換、清償負債或受有其他限制者。

智易科技股份有限公司個體財務報告附註(續)

符合下列條件之一之負債列為流動負債，非屬流動負債之所有其他負債列為非流動負債：

- 1.預期將於正常營業週期中清償該負債；
- 2.主要為交易目的而持有該負債；
- 3.預期將於報導期間後十二個月內到期清償該負債；或
- 4.未具無條件將清償期限延期至資產負債表日後至少十二個月者。負債之條款可能依交易對方之選擇，以發行權益工具而導致其清償者，並不影響其分類。

(五)現金及約當現金

現金包括庫存現金及活期存款。約當現金係指可隨時轉換成定額現金且價值變動風險甚小之短期並具高度流動性之投資。定期存款符合前述定義且持有目的係滿足短期現金承諾而非投資或其他目的者，列報於約當現金。

(六)金融工具

應收帳款及所發行之債務證券原始係於產生時認列。所有其他金融資產及金融負債原始係於本公司成為金融工具合約條款之一方時認列。非透過損益按公允價值衡量之金融資產（除不包含重大財務組成部分之應收帳款外）或金融負債原始係按公允價值加計直接可歸屬於該取得或發行之交易成本衡量。不包含重大財務組成部分之應收帳款原始係按交易價格衡量。

1.金融資產

金融資產之購買或出售符合慣例交易者，本公司對以相同方式分類之金融資產，其所有購買及出售一致地採交易日或交割日會計處理。

原始認列時金融資產分類為：按攤銷後成本衡量之金融資產、透過其他綜合損益按公允價值衡量之債務工具投資、透過其他綜合損益按公允價值衡量之權益工具投資或透過損益按公允價值衡量之金融資產。

本公司僅於改變管理金融資產之經營模式時，始自下一個報導期間之首日起重新分類所有受影響之金融資產。

(1)按攤銷後成本衡量之金融資產

金融資產同時符合下列條件，且未指定為透過損益按公允價值衡量時，係按攤銷後成本衡量：

- 係在以收取合約現金流量為目的之經營模式下持有該金融資產。
- 該金融資產之合約條款產生特定日期之現金流量，完全為支付本金及流通在外本金金額之利息。

該等資產後續以原始認列金額加減計採有效利息法計算之累積攤銷數，並調整任何備抵損失之攤銷後成本衡量。利息收入、外幣兌換損益及減損損失係認列於損益。除列時，將利益或損失列入損益。

智易科技股份有限公司個體財務報告附註(續)

(2)透過其他綜合損益按公允價值衡量之金融資產

債務工具投資同時符合下列條件，且未指定為透過損益按公允價值衡量時，係透過其他綜合損益按公允價值衡量：

- 係在以收取合約現金流量及出售為目的之經營模式下持有該金融資產。
- 該金融資產之合約條款產生特定日期之現金流量，完全為支付本金及流通在外本金金額之利息。

本公司在以收取合約現金流量及出售為目的之經營模式下持有部分應收帳款，故透過其他綜合損益按公允價值衡量該等帳款，惟係將其列報於應收帳款項下。

本公司於原始認列時，可作一不可撤銷之選擇，將非持有供交易之權益工具投資後續公允價值變動列報於其他綜合損益。前述選擇係按逐項工具基礎所作成。

屬權益工具投資者後續按公允價值衡量。股利收入（除非明顯代表部分投資成本之回收）係認列於損益。其餘淨利益或損失係認列為其他綜合損益且不重分類至損益。

權益投資之股利收入於本公司有權利收取股利之日認列（通常係除息日）。

(3)透過損益按公允價值衡量之金融資產

非屬上述按攤銷後成本衡量或透過其他綜合損益按公允價值衡量之金融資產，係透過損益按公允價值衡量，包括衍生性金融資產。本公司於原始認列時，為消除或重大減少會計配比不當，得不可撤銷地將符合按攤銷後成本衡量或透過其他綜合損益按公允價值衡量條件之金融資產，指定為透過損益按公允價值衡量之金融資產。

該等資產後續按公允價值衡量，其淨利益或損失（包含任何股利及利息收入）係認列為損益。

(4)金融資產減損

本公司針對按攤銷後成本衡量之金融資產（包括現金及約當現金、按攤銷後成本衡量之金融資產、應收票據及應收帳款、其他應收款、存出保證金及其他金融資產等）之預期信用損失認列備抵損失。

下列金融資產係按十二個月預期信用損失金額衡量備抵損失，其餘係按存續期間預期信用損失金額衡量：

- 判定債務證券於報導日之信用風險低；及
- 其他債務證券及銀行存款之信用風險（即超過金融工具之預期存續期間發生違約之風險）自原始認列後未顯著增加。

應收帳款及合約資產之備抵損失係按存續期間預期信用損失金額衡量。

智易科技股份有限公司個體財務報告附註(續)

存續期間預期信用損失係指金融工具預期存續期間所有可能違約事項產生之預期信用損失。

十二個月預期信用損失係指金融工具於報導日後十二個月內可能違約事項所產生之預期信用損失(或較短期間，若金融工具之預期存續期間短於十二個月時)。

衡量預期信用損失之最長期間為本公司暴露於信用風險之最長合約期間。

於判定自原始認列後信用風險是否已顯著增加時，本公司考量合理且可佐證之資訊(無需過度成本或投入即可取得)，包括質性及量化資訊，及根據本公司之歷史經驗、信用評估及前瞻性資訊所作之分析。

若金融工具之信用風險評等相當於全球所定義之「投資等級」(為標準普爾之投資等級BBB-、穆迪之投資等級Baa3或中華信評之投資等級twA，或高於該等級者)，本公司視為該債務證券之信用風險低。

若合約款項逾期超過三十天，本公司假設金融資產之信用風險已顯著增加。

若合約款項逾期超過九十天，或債務人不太可能履行其信用義務支付全額款項予本公司時，本公司視為該金融資產發生違約。

預期信用損失為金融工具預期存續期間信用損失之機率加權估計值。信用損失係按所有現金短收之現值衡量，亦即本公司依據合約可收取之現金流量與本公司預期收取之現金流量之差額。預期信用損失係按金融資產之有效利率折現。

於每一報導日本公司評估按攤銷後成本衡量金融資產是否有信用減損。對金融資產之估計未來現金流量具有不利影響之一項或多項事項已發生時，該金融資產已信用減損。金融資產已信用減損之證據包括有關下列事項之可觀察資料：

- 借款人或發行人之重大財務困難；
- 違約，諸如延滯或逾期超過九十天；
- 因與借款人之財務困難相關之經濟或合約理由，本公司給予借款人原本不會考量之讓步；
- 借款人很有可能會聲請破產或進行其他財務重整；或
- 由於財務困難而使該金融資產之活絡市場消失。

按攤銷後成本衡量之金融資產之備抵損失係自資產之帳面金額中扣除。

當本公司對回收金融資產整體或部分無法合理預期時，係直接減少其金融資產總帳面金額。對公司戶，本公司係以是否合理預期可回收之基礎個別分析沖銷之時點及金額。本公司預期已沖銷金額將不會重大迴轉。然而，已沖銷之金融資產仍可強制執行，以符合本公司回收逾期金額之程序。

智易科技股份有限公司個體財務報告附註(續)

(5)金融資產之除列

本公司僅於對來自該資產現金流量之合約權利終止，或已移轉金融資產且該資產所有權之幾乎所有之風險及報酬已移轉予其他企業時，或既未移轉亦未保留所有權之幾乎所有風險及報酬且未保留該金融資產之控制時，始將金融資產除列。

本公司簽訂移轉金融資產之交易，若保留已移轉資產所有權之所有或幾乎所有風險及報酬，則仍持續認列於資產負債表。

2.金融負債及權益工具

(1)負債或權益之分類

本公司發行之債務及權益工具係依據合約協議之實質與金融負債及權益工具之定義分類為金融負債或權益。

(2)權益交易

權益工具係指表彰本公司於資產減除其所有負債後剩餘權益之任何合約。本公司發行之權益工具係以取得之價款扣除直接發行成本後之金額認列。

(3)金融負債

金融負債係分類為攤銷後成本或透過損益按公允價值衡量。金融負債若屬持有供交易、衍生工具或於原始認列時指定，則分類為透過損益按公允價值衡量。透過損益按公允價值衡量之金融負債係以公允價值衡量，且相關淨利益及損失，包括任何利息費用，係認列於損益。

其他金融負債後續採有效利息法按攤銷後成本衡量。利息費用及兌換損益係認列於損益。除列時之任何利益或損失亦係認列於損益。

(4)金融負債之除列

本公司係於合約義務已履行、取消或到期時，除列金融負債。當金融負債條款修改且修改後負債之現金流量有重大差異，則除列原金融負債，並以修改後條款為基礎按公允價值認列新金融負債。

除列金融負債時，其帳面金額與所支付或應支付對價總額(包含任何所移轉之非現金資產或承擔之負債)間之差額認列為損益。

(5)金融資產及負債之互抵

金融資產及金融負債僅於本公司目前有法律上可執行之權利進行互抵及有意圖以淨額交割或同時變現資產及清償負債時，方予以互抵並以淨額表達於資產負債表。

智易科技股份有限公司個體財務報告附註(續)

3. 衍生金融工具及避險會計

本公司為規避外幣及利率風險之暴險而持有衍生金融工具。嵌入式衍生工具於符合特定條件且該主合約非屬金融資產時，其與主合約分離處理。

衍生工具原始認列時係按公允價值衡量；後續依公允價值衡量，再衡量產生之利益或損失直接列入損益。

本公司指定部分避險工具(包括衍生工具、嵌入式衍生工具及規避匯率風險之非衍生工具)進行公允價值避險、現金流量避險或國外營運機構淨投資避險。對確定承諾匯率風險之避險係以現金流量避險處理。

於避險關係開始時，本公司以書面記錄風險管理目標、避險執行策略及被避險項目與避險工具間之經濟關係，包括避險工具是否預期能抵銷被避險項目之公允價值或現金流量變動。

(1) 現金流量避險

指定且符合現金流量避險之避險工具，其公允價值變動屬於有效避險部分係認列於其他綜合損益，並累計列入「其他權益－避險工具之損益」，前述認列金額以被避險項目自避險開始後之公允價值累積變動數為限。屬避險無效部分之利益或損失則立即認列為損益。

當被避險項目認列於損益時，原先認列於其他綜合損益並累計列入權益之金額將於同一期間重分類至損益，並與已認列之被避險項目於綜合損益表列於相同會計項目下。然而，當被避險預期交易將認列非金融資產或非金融負債時，原先認列於其他綜合損益並累計列入「權益」之金額，將自權益轉列為該非金融資產或非金融負債之原始衡量成本。此外，若本公司預期全部或部分損失於未來期間無法回收，則立即將該金額重分類至損益。

若避險關係不再符合避險會計之要件，或括避險工具已到期、出售、解約或行使，則推延停止適用避險會計。停止適用現金流量避險時，已累計於其他權益之金額，將於被避險未來現金流量發生前繼續列報於權益，於未來現金流量發生時，作為非金融資產或非金融負債帳面金額之調整。其他現金流量避險，則於被避險未來現金流量認列於損益時，將該累計之其他權益金額於同一期間重分類至損益。若被避險未來現金流量不再預期發生，累計於其他權益之金額立即重分類至損益。

(七) 存貨

存貨係以成本與淨變現價值孰低衡量。成本包括使其達可供使用的地點及狀態所發生之取得、產製或加工成本及其他成本，並採加權平均法計算。製成品及在製品存貨之成本包括依適當比例按正常產能分攤之固定製造費用，惟若實際產能與正常產能差異不大，則按實際產量分攤，變動製造費用則以實際產量為分攤基礎。

淨變現價值係指正常營業下之估計售價減除估計完工尚需投入之估計成本及完成出售所需之估計成本後之餘額。

智易科技股份有限公司個體財務報告附註(續)

(八)投資關聯企業

關聯企業係指本公司對其財務及營運政策具有重大影響，但非控制或聯合控制者。

本公司對於關聯企業之權益採用權益法處理。權益法下，原始取得時係依成本認列，投資成本包含交易之成本。投資關聯企業之帳面金額包括原始投資時所辨認之商譽，減除任何累計減損損失。

個體財務報告包括自具有重大影響之日起至喪失重大影響之日止，於進行與本公司會計政策一致性之調整後，本公司依權益比例認列各該投資關聯企業之損益及其他綜合損益之金額。當關聯企業發生非損益及其他綜合損益之權益變動且不影響本公司對其之持股比例時，本公司將所有權益變動歸屬於本公司可享有關聯企業份額下之權益變動按持股比例認列為資本公積。

本公司與關聯企業間之交易所產生之未實現利益及損失，僅在非關係人投資者對關聯企業之權益範圍內，認列於企業財務報表。

當本公司依比例應認列關聯企業之損失份額等於或超過其在關聯企業之權益時，即停止認列其損失，而僅於發生法定義務、推定義務或已代該被投資公司支付款項之範圍內，認列額外之損失及相關負債。

(九)投資子公司

於編製個體財務報告時，本公司對具控制力之被投資公司係採權益法評價。在權益法下，個體財務報告當期損益及其他綜合損益與合併基礎編製之財務報告中當期損益及其他綜合損益歸屬於母公司業主之分攤數相同，且個體財務報告業主權益與合併基礎編製之財務報告中歸屬於母公司業主之權益相同。

本公司對子公司所有權權益之變動，未導致喪失控制者，作為與業主間之權益交易處理。

(十)不動產、廠房及設備

1.認列與衡量

不動產、廠房及設備項目係依成本（包括資本化之借款成本）減累計折舊及任何累計減損衡量。

不動產、廠房及設備之重大組成部分耐用年限不同時，則視為不動產、廠房及設備之單獨項目（主要組成部分）處理。

不動產、廠房及設備之處分利益或損失係認列於損益。

2.後續成本

後續支出僅於其未來經濟效益很有可能流入合併公司時始予以資本化。

3.折 舊

折舊係依資產成本減除殘值計算，並採直線法於每一組成部分之估計耐用年限內認列於損益。

土地不予提列折舊。

智易科技股份有限公司個體財務報告附註(續)

當期及比較期間之估計耐用年限如下：

- (1)建築物：50年。
- (2)機器設備：3~6年。
- (3)研究設備：3~6年。
- (4)模具設備：2~3年。
- (5)其他設備：1~10年。

房屋、建築物及設備之重大組成部分主要有廠房主建物及消防工程等，並分別按其耐用年限予以計提折舊。

折舊方法、耐用年限及殘值係於每個財務年度結束日加以檢視，若預期值與先前之估計不同時，於必要時適當調整，該變動按會計估計變動規定處理。

(十一)租 賃

1.租賃之判斷

本公司係於合約成立日評估合約是否係屬或包含租賃，若合約轉讓對已辨認資產之使用之控制權一段時間以換得對價，則合約係屬或包含租賃。為評估合約是否係屬租賃，本公司針對以下項目評估：

- (1)該合約涉及使用一項已辨認資產，該已辨認資產係於合約中被明確指定或藉由於可供使用之時被隱含指定，其實體可區分或可代表實質所有產能。若供應者具有可替換該資產之實質性權利，則該資產並非已辨認資產；且
- (2)於整個使用期間具有取得來自使用已辨認資產之幾乎所有經濟效益之權利；且
- (3)於符合下列情況之一時，取得主導已辨認資產之使用之權利：
 - 客戶在整個使用期間具有主導已辨認資產之使用方式及使用目的之權利。
 - 有關該資產之使用方式及使用目的之攸關決策係預先決定，且：
 - 客戶在整個使用期間具有操作該資產之權利，且供應者並無改變該等操作指示之權利；或
 - 客戶設計該資產之方式已預先決定其整個使用期間之使用方式及使用目的。

於租賃成立日或重評估合約是否包含租賃時，本公司係以相對單獨價格為基礎將合約中之對價分攤至個別租賃組成部份。惟，於承租土地及建物時，本公司選擇不區分非租賃組成部分而將租賃組成部分及非租賃組成部分視為單一租賃組成部分處理。

2.承租人

本公司於租賃開始日認列使用權資產及租賃負債，使用權資產係以成本為原始衡量，該成本包含租賃負債之原始衡量金額，調整租賃開始日或之前支付之任何租賃給付，並加計所發生之原始直接成本及為拆卸、移除標的資產及復原其所在地點或標的資產之估計成本，同時減除收取之任何租賃誘因。

智易科技股份有限公司個體財務報告附註(續)

使用權資產後續於租賃開始日至使用權資產之耐用年限屆滿時或租賃期間屆滿時兩者之較早者以直線法提列折舊。此外，本公司定期評估使用權資產是否發生減損並處理任何已發生之減損損失，並於租賃負債發生再衡量的情況下配合調整使用權資產。

租賃負債係以租賃開始日尚未支付之租賃給付之現值為原始衡量。若租賃隱含利率容易確定，則折現率為該利率，若並非容易確定，則使用本公司之增額借款利率。一般而言，本公司係採用其增額借款利率為折現率。

計入租賃負債衡量之租賃給付包括：

- (1) 固定給付，包括實質固定給付；
- (2) 取決於某項指數或費率之變動租賃給付，採用租賃開始日之指數或費率為原始衡量；
- (3) 預期支付之殘值保證金額；及
- (4) 於合理確定將行使購買選擇權或租賃終止選擇權時之行使價格或所須支付之罰款。

租賃負債後續係以有效利息法計提利息，並於發生以下情況時再衡量其金額：

- (1) 用以決定租賃給付之指數或費率變動導致未來租賃給付有變動；
- (2) 預期支付之殘值保證金額有變動；
- (3) 標的資產購買選擇權之評估有變動；
- (4) 對是否行使延長或終止選擇權之估計有所變動，而更改對租賃期間之評估；
- (5) 租賃標的、範圍或其他條款之修改。

租賃負債因前述用以決定租賃給付之指數或費率變動、殘值保證金額有變動以及購買、延長或終止選擇權之評估變動而再衡量時，係相對應調整使用權資產之帳面金額，並於使用權資產之帳面金額減至零時，將剩餘之再衡量金額認列於損益中。

對於減少租賃範圍之租賃修改，則係減少使用權資產之帳面金額以反映租賃之部分或全面終止，並將其與租賃負債再衡量金額間之差額則認列於損益中。

本公司將不符合投資性不動產定義之使用權資產及租賃負債分別以單行項目表達於資產負債表中。

針對廠房及運輸設備租賃之短期租賃及低價值標的資產租賃，本公司選擇不認列使用權資產及租賃負債，而係將相關租賃給付依直線基礎於租賃期間內認列為費用。

(十二) 無形資產

1. 認列及衡量

收購子公司產生之商譽係以成本減累計減損予以衡量。

研究活動相關支出於發生時認列為損益。

智易科技股份有限公司個體財務報告附註(續)

發展支出僅於其能可靠衡量、產品或流程之技術或商業可行性已達成、未來經濟效益很有可能流入本公司，及本公司意圖且具充足資源以完成該發展且加以使用或出售該資產時，始予以資本化。其他發展支出則於發生時認列於損益。原始認列後，資本化之發展支出以其成本減除累計攤銷及累計減損後之金額衡量。

本公司取得其他有限耐用年限之無形資產，係以成本減除累計攤銷與累計減損後之金額衡量。

2. 後續支出

後續支出僅於可增加相關特定資產之未來經濟效益時始予以其資本化。所有其他支出於發生時認列於損益，包括內部發展之商譽及品牌。

3. 攤銷

除商譽外，攤銷係依資產成本減除估計殘值計算，並自無形資產達可供使用狀態起，採直線法於其估計耐用年限內認列為損益。

當期及比較期間之估計耐用年限如下：

(1) 技術授權費：按契約期間攤銷。

(2) 電腦軟體：1~10年。

本公司於每一報導日檢視無形資產之攤銷方法、耐用年限及殘值，並於必要時適當調整。

(十三) 非金融資產減損

本公司於每一報導日評估是否有跡象顯示非金融資產（除存貨及遞延所得稅資產外）之帳面金額可能有減損。若有任一跡象存在，則估計該資產之可回收金額。商譽係每年定期進行減損測試。

為減損測試之目的，係將現金流入大部分獨立於其他個別資產或資產群組之現金流入之一組資產作為最小可辨認資產群組。企業合併取得之商譽係分攤至預期可自合併綜效受益之各現金產生單位或現金產生單位群組。

可回收金額為個別資產或現金產生單位之公允價值減出售成本與其使用價值孰高者。個別資產或現金產生單位之可回收金額若低於帳面金額，則將該個別資產或現金產生單位之帳面金額調整減少至可回收金額，並認列減損損失。減損損失係立即認列於損益，且係先減少該現金產生單位受攤商譽之帳面金額，次就該單位內其他各資產帳面金額之比例減少各該資產帳面金額。

商譽減損損失不予迴轉。商譽以外之非金融資產則僅在不超過該資產若未於以前年度認列減損損失時所決定之帳面金額（減除折舊或攤銷）之範圍內迴轉。

智易科技股份有限公司個體財務報告附註(續)

(十四)負債準備

負債準備之認列係因過去事件而負有現時義務，使本公司未來很有可能需要流出具經濟效益之資源以清償該義務，且該義務之金額能可靠估計。負債準備係以反映目前市場對貨幣時間價值及負債特定風險評估之稅前折現率予以折現，折現之攤銷則認列為利息費用。

保固負債準備係於銷售商品或服務時認列，該項負債準備係根據歷史保固費用實際經驗值佔銷售金額之比率衡量。

(十五)客戶合約之收入

收入係按移轉商品或勞務而預期有權取得之對價衡量。本公司係於對商品或勞務之控制移轉予客戶而滿足履約義務時認列收入。本公司依主要收入項目說明如下：

1.銷售商品

本公司銷售寬頻閘道器產品、無線區域網路產品、數位家庭多媒體應用產品等，主要客戶群為全球電信運營商。本公司係於對產品之控制移轉時認列收入。該產品之控制移轉係指產品已交付給客戶，客戶能完全裁決產品之銷售通路及價格，且已無會影響客戶接受該產品之未履行義務。交付係發生於產品運送至特定地點，其陳舊過時及損失風險已移轉予客戶，及客戶已依據銷售合約接受產品，驗收條款已失效，或本公司有客觀證據認為已滿足所有驗收條件時。

本公司於交付商品時認列應收帳款，因本公司在該時點具無條件收取對價之權利。

2.財務組成部分

本公司預期所有客戶合約移轉商品或勞務予客戶之時間與客戶為該商品或勞務付款之時間間隔皆不超過一年，因此，本公司不調整交易價格之貨幣時間價值。

(十六)員工福利

1.確定提撥計畫

確定提撥退休金計畫之提撥義務係於員工提供服務期間內認列為費用。

2.確定福利計畫

本公司對確定福利計畫下之淨義務係分別針對各項福利計畫以員工當期或以前期間服務所賺得之未來福利金額折算為現值計算，並減除任何計畫資產之公允價值。

確定福利義務每年由合格精算師以預計單位福利法精算。當計算結果對本公司可能有利時，認列資產係以從該計畫退還提撥金或對該計畫減少未來提撥金之形式可得之任何經濟效益之現值為限。計算經濟效益現值時，係考量任何最低資金提撥要求。

智易科技股份有限公司個體財務報告附註(續)

淨確定福利負債(資產)之再衡量數包含精算損益、計畫資產報酬(不包括利息)，及資產上限影響數之任何變動(不包括利息)係立即認列於其他綜合損益，並累計於保留盈餘。本公司決定淨確定福利負債(資產)之淨利息費用(收入)，係使用年度報導期間開始時所決定之淨確定福利負債(資產)及折現率。確定福利計畫之淨利息費用及其他費用係認列於損益。

計畫修正或縮減時，所產生與前期服務成本或縮減利益或損失相關之福利變動數，係立即認列為損益。本公司於清償發生時，認列確定福利計畫之清償損益。

3.短期員工福利

短期員工福利義務係服務於提供時認列為費用。若係因員工過去提供服務而使本公司負有現時之法定或推定支付義務，且該義務能可靠估計時，將該金額認列為負債。

(十七)股份基礎給付交易

權益交割之股份基礎給付協議以給與日之公允價值，於該獎酬之既得期間內，認列費用並增加相對權益。認列之費用係隨預期符合服務條件及非市價既得條件之獎酬數量予以調整；而最終認列之金額係以既得日符合服務條件及非市價既得條件之獎酬數量為基礎衡量。

有關股份基礎給付獎酬之非既得條件，已反映於股份基礎給付給與日公允價值之衡量，且預期與實際結果間之差異無須作核實調整。

現金交割之股份增值權應給付予員工之公允價值金額，係於員工達到可無條件取得報酬之期間內，認列費用並增加相對負債。於各報導日及交割日依股份增值權之公允價值重新衡量該負債，其任何變動係認列為損益。

本公司股份基礎給付之給予日為董事會通過認購價格且核准員工得認購股數之日。

(十八)所得稅

所得稅包括當期及遞延所得稅。除與企業合併、直接認列於權益或其他綜合損益之項目相關者外，當期所得稅及遞延所得稅應認列於損益。

當期所得稅包括依據當年度課稅所得(損失)計算之預計應付所得稅或應收退稅款，及任何對以前年度應付所得稅或應收退稅款之調整。其金額係按報導日之法定稅率或實質性立法之稅率衡量預期將支付或收取款項之最佳估計值。

遞延所得稅係就資產及負債於財務報導目的之帳面金額與其課稅基礎之暫時性差異予以衡量認列。下列情況產生之暫時性差異不予認列遞延所得稅：

- 1.非屬企業合併之交易原始認列之資產或負債，且於交易當時不影響會計利潤及課稅所得(損失)者；
- 2.因投資子公司及合資權益所產生之暫時性差異，本公司可控制暫時性差異迴轉之時點且很有可能於可預見之未來不會迴轉者；以及

智易科技股份有限公司個體財務報告附註(續)

3.商譽原始認列所產生之應課稅暫時性差異。

遞延所得稅係以預期暫時性差異迴轉時之稅率衡量，採用報導日之法定稅率或實質性立法稅率為基礎，並已反映所得稅相關不確定性(若有)。

本公司僅於同時符合下列條件時，始將遞延所得稅資產及遞延所得稅負債互抵：

- 1.有法定執行權將當期所得稅資產及當期所得稅負債互抵；且
- 2.遞延所得稅資產及遞延所得稅負債與下列由同一稅捐機關課徵所得稅之納稅主體之一有關；
 - (1)同一納稅主體；或
 - (2)不同納稅主體，惟各主體意圖在重大金額之遞延所得稅資產預期回收及遞延所得稅負債預期清償之每一未來期間，將當期所得稅負債及資產以淨額基礎清償，或同時實現資產及清償負債。

對於未使用之課稅損失及未使用所得稅抵減遞轉後期，與可減除暫時性差異，在很有可能未來課稅所得可供使用之範圍內，認列為遞延所得稅資產。並於每一報導日予以重評估，就相關所得稅利益非屬很有可能實現之範圍內予以調減；或在變成很有可能未來有足夠課稅所得之範圍內迴轉原已減少之金額。

(十九)企業合併

本公司對每一企業合併皆採用收購法處理，商譽係依收購日移轉對價之公允價值，包括歸屬於被收購方任何非控制權益之金額，減除所取得之可辨認資產及承擔之負債之淨額(通常為公允價值)進行衡量。若減除後之餘額為負數，則本公司重新評估是否已正確辨認所有取得之資產及所有承擔之負債後，始將廉價購買利益認列於損益。

除與發行債務或權益工具相關者外，與企業合併相關之交易成本均應於發生時立即認列為本公司之費用。

被收購者之非控制權益中，若屬現時所有權權益，且其持有者有權於清算發生時按比例份額享有企業淨資產者，本公司係依逐筆交易基礎，選擇按收購日之公允價值或按現時所有權工具對被收購者可辨認淨資產之已認列金額所享有之比例份額衡量之。其他非控制權益則按其收購日之公允價值或依金管會認可之國際財務報導準則所規定之其他基礎衡量。

於分階段達成之企業合併中，本公司以收購日之公允價值重新衡量其先前已持有被收購者之權益，若因而產生任何利益或損失，則認列為損益。對於被收購者權益價值之變動於收購日前已於其他綜合損益中認列之金額，應依本公司若直接處分其先前已持有權益之相同方式處理，若處分該權益時宜將其重分類至損益，則該金額係重分類至損益。

智易科技股份有限公司個體財務報告附註(續)

若企業合併之原始會計處理於合併交易發生之報導期間結束日前尚未完成，本公司得對於尚未完成會計處理項目以暫定金額報導，該暫定金額於衡量期間內應予以追溯調整之，或認列額外之資產或負債，以反映於衡量期間所取得有關於收購日已存在事實與情況之新資訊。衡量期間自收購日起不超過一年。

除與發行債務或權益工具相關者外，與企業合併相關之交易成本均應於發生時立即認列為本公司之費用。

(二十)每股盈餘

本公司列示歸屬於本公司普通股權益持有人之基本及稀釋每股盈餘。本公司基本每股盈餘係以歸屬於本公司普通股權益持有人之損益，除以當期加權平均流通在外普通股股數計算之。稀釋每股盈餘則係將歸屬於本公司普通股權益持有人之損益及加權平均流通在外普通股股數，分別調整所有潛在稀釋普通股之影響後計算之。本公司之潛在稀釋普通股包括可轉換公司債、尚未經董事會決議且得採股票發放之員工酬勞及發給員工之限制權利股票。

(廿一)部門資訊

本公司已於合併財務報告揭露部門資訊，因此個體財務報告不揭露部門資訊。

五、重大會計判斷、估計及假設不確定性之主要來源

管理階層依「證券發行人財務報告編製準則」編製本個體財務報告時，必須作出判斷、估計及假設，其將對會計政策之採用及資產、負債、收益及費用之報導金額有所影響。實際結果可能與估計存有差異。

管理當局持續檢視估計及基本假設，會計估計變動於變動期間及受影響之未來期間予以認列。

本公司會計政策並無涉及重大判斷，且對本個體財務報告已認列金額有重大影響之情形。

以下估計及假設之不確定性中具有導致資產及負債帳面金額於下個財務年度重大調整之重大風險，且已反映新冠病毒所造成之影響，其相關資訊如下：

(一)存貨之評價：

由於存貨須以成本與淨變現價值孰低衡量，此存貨評價係依預計未來銷售價格為估計基礎，故可能因產業及市場變化而產生變動。存貨評價估列請詳附註六(六)。

(二)負債準備之認列及衡量：

產品保固負債準備係於認列產品銷售收入時估列之，根據歷史保固費用實際經驗值估銷售金額之比率估列。本公司持續檢視該估計基礎並於適當時予以修正之，任何上述估計基礎之變動，可能會重大影響產品保固負債準備之估列。負債準備之認列及衡量請詳附註六(十四)。

智易科技股份有限公司個體財務報告附註(續)

六、重要會計項目之說明

(一)現金及約當現金

	<u>109.12.31</u>	<u>108.12.31</u>
庫存現金	\$ 1,416	1,690
支票及活期存款	2,706,541	1,459,286
定期存款	<u>5,000,000</u>	<u>3,000,000</u>
	<u>\$ 7,707,957</u>	<u>4,460,976</u>

本公司金融資產及負債之利率風險及敏感度分析之揭露，請詳附註六(廿二)。

(二)透過損益按公允價值衡量之金融資產及負債

	<u>109.12.31</u>	<u>108.12.31</u>
強制透過損益按公允價值衡量之		
金融資產—流動：		
非避險之衍生工具：		
換匯交易合約	\$ <u>6,034</u>	<u>12,400</u>
強制透過損益按公允價值衡量之		
金融資產—非流動：		
非衍生金融資產：		
國內非上市(櫃)基金	\$ <u>42,840</u>	<u>44,262</u>
持有供交易之金融負債：		
非避險之衍生工具：		
遠期外匯合約	\$ 43,896	5,414
換匯交易合約	<u>2,283</u>	<u>-</u>
合 計	<u>\$ 46,179</u>	<u>5,414</u>

從事衍生金融工具交易係用以規避因營業活動所暴露之匯率風險，本公司民國一〇九年及一〇八年十二月三十一日，因未適用避險會計列報為強制透過損益按公允價值衡量之金融資產及持有供交易之金融負債之衍生工具明細如下：

	<u>109.12.31</u>		
	<u>合約金額(千元)</u>	<u>幣 別</u>	<u>到期期間</u>
衍生性金融資產			
換匯交易合約：			
貨幣交換	USD 20,000	美元兌台幣	110.1.28-110.2.26
衍生性金融負債			
遠期外匯合約：			
賣出遠期外匯	EUR 37,000	歐元兌美元	110.1.14-110.4.14
買入遠期外匯	USD 800	美元兌巴西幣	110.8.26
換匯交易合約：			
貨幣交換	USD 30,000	美元兌台幣	110.3.12-110.4.29

智易科技股份有限公司個體財務報告附註(續)

	108.12.31		
	合約金額(千元)	幣別	到期期間
衍生性金融資產			
換匯交易合約：			
貨幣交換	USD 46,000	美元兌台幣	109.2.14-109.3.30
衍生性金融負債			
遠期外匯合約：			
賣出遠期外匯	EUR 17,000	歐元兌美元	109.1.14-109.3.13
買入遠期外匯	USD 1,000	美元兌巴西幣	109.9.23

本公司揭露與金融工具相關之信用暴險，請詳附註六(廿二)。

民國一〇九年及一〇八年十二月三十一日，本公司上述之金融資產均未有提供質押擔保之情形。

(三)透過其他綜合損益按公允價值衡量之金融資產

	109.12.31	108.12.31
透過其他綜合損益按公允價值衡量之權益工具：		
國內非上市(櫃)公司股票	\$ <u>31,135</u>	<u>49,500</u>

1.本公司於民國一〇八年七月以現金49,500千元取得奇美車電股份有限公司共1,650千股，持有該等權益工具投資為長期策略性投資且非為交易目的所持有，故已指定為透過其他綜合損益按公允價值衡量。民國一〇九年度依公允價值衡量產生之未實現評價損失18,365千元帳列於其他綜合損益項下。

2.本公司民國一〇九年度及一〇八年度未處分策略性投資，於該期間累積利益及損失未在權益內作任何移轉。

3.本公司市場風險資訊請詳附註六(廿二)。

4.上述金融資產未有提供質押擔保之情形。

(四)避險之衍生金融資產及負債

1.避險之金融資產及負債明細如下：

	109.12.31	108.12.31
現金流量避險：		
避險之金融資產：		
遠期外匯合約	\$ <u>-</u>	<u>61</u>
避險之金融負債：		
遠期外匯合約	\$ <u>2,192</u>	<u>4,932</u>

智易科技股份有限公司個體財務報告附註(續)

2.現金流量避險-匯率風險

本公司之策略係以簽訂遠期外匯合約以管理預期未來發生之銷售交易所產生外幣部位之匯率暴險。

本公司民國一〇九年及一〇八年十二月三十一日被指定為避險工具之相關資訊如下：

109.12.31				
	名目金額 (千元)	幣 別	到期期間	平均行使 價 格
避險之衍生性金融負債				
遠期外匯合約：				
賣出遠期外匯	EUR 6,000	歐元兌美元	110.4.29- 110.6.29	1.2192
108.12.31				
	名目金額 (千元)	幣 別	到期期間	平均行使 價 格
避險之衍生性金融資產				
遠期外匯合約：				
賣出遠期外匯	EUR 6,000	歐元兌美元	109.2.14- 109.6.29	1.1278
避險之衍生性金融負債				
遠期外匯合約：				
賣出遠期外匯	EUR 39,000	歐元兌美元	109.1.31- 109.12.29	1.1327
買入遠期外匯	USD 3,589	美元兌墨西 哥幣	109.2.26- 109.3.30	19.507

3.其他綜合損益組成部分之重分類調整

本公司其他綜合損益組成部分之重分類調整明細如下：

	<u>109年度</u>	<u>108年度</u>
現金流量避險：		
當年度產生之損失	\$ (1,736)	(26,649)
減：包含於損益中之損失之重分類調整	(4,415)	(21,778)
認列於其他綜合損益之淨利益(損失)	<u>\$ 2,679</u>	<u>(4,871)</u>

4.民國一〇九年度及一〇八年度現金流量避險屬避險無效而認列於損失之金額分別為(1,080)千元及(5,934)千元，帳列「透過損益按公允價值衡量之金融資產(負債)利益(損失)」項下。

智易科技股份有限公司個體財務報告附註(續)

5.民國一〇九年度及一〇八年度避險工具公允價值變動產生之自其他權益重分類調整至損益之利益或損失，係包含於綜合損益表之營業收入項下。

(五)應收票據及帳款淨額-非關係人

	109.12.31	108.12.31
應收票據—因營業而發生	\$ 17,574	7,981
應收帳款—按攤銷後成本衡量	4,896,183	3,370,033
	4,913,757	3,378,014
減：備抵損失	(24,833)	(22,596)
	<u>\$ 4,888,924</u>	<u>3,355,418</u>

本公司針對所有應收票據及應收帳款採用簡化作法估計預期信用損失，亦即使用存續期間預期信用損失衡量，為此衡量目的，該等應收票據及應收帳款係按代表客戶依據合約條款支付所有到期金額能力之共同信用風險特性予以分組，並已納入歷史信用損失經驗及未來經濟狀況之合理預測等前瞻性之資訊。本公司應收票據及應收帳款之預期信用損失分析如下：

		109.12.31			
信用評等等級	應收帳款 帳面金額	加權平均預期 信用損失率	備抵存續期間 預期信用損失	已信用 減損	
等級A	\$ 2,085,616	0%	-	-	否
等級B	2,430,280	0.1%	2,472	-	否
等級C	379,293	1%	3,793	-	否
等級D	-	-	-	-	-
等級E	18,568	100%	18,568	-	是
合計	<u>\$ 4,913,757</u>		<u>24,833</u>		

		108.12.31			
信用評等等級	應收帳款 帳面金額	加權平均預期 信用損失率	備抵存續期間 預期信用損失	已信用 減損	
等級A	\$ 1,643,542	0%	-	-	否
等級B	1,572,744	0.1%	1,602	-	否
等級C	142,156	1%	1,422	-	否
等級D~E	-	-	-	-	-
等級F	19,572	100%	19,572	-	是
合計	<u>\$ 3,378,014</u>		<u>22,596</u>		

智易科技股份有限公司個體財務報告附註(續)

本公司應收票據及應收帳款之帳齡分析如下：

	<u>109.12.31</u>	<u>108.12.31</u>
逾期1~30天	\$ 364,043	335,533
逾期31~60天	55,096	35,637
逾期61~90天	-	19,408
逾期91~180天	26	1,880
逾期超過181天	<u>18,568</u>	<u>19,771</u>
	<u>\$ 437,733</u>	<u>412,229</u>

本公司應收票據及應收帳款之備抵損失變動表如下：

	<u>109年度</u>	<u>108年度</u>
期初餘額	\$ 22,596	26,750
減損損失提列(迴轉)	<u>2,237</u>	<u>(4,154)</u>
期末餘額	<u>\$ 24,833</u>	<u>22,596</u>

截至民國一〇九年及一〇八年十二月三十一日止，本公司應收票據及帳款均未提供作質押擔保之情形。

(六)存 貨

1.本公司存貨明細如下：

	<u>109.12.31</u>	<u>108.12.31</u>
原物料	\$ 1,669,801	1,642,946
在製品	-	893
製成品	<u>3,277,017</u>	<u>2,462,457</u>
	<u>\$ 4,946,818</u>	<u>4,106,296</u>

2.本公司民國一〇九年度及一〇八年度認列營業成本明細如下：

	<u>109年度</u>	<u>108年度</u>
銷貨成本及費用	\$ 26,205,769	23,320,966
存貨跌價及呆滯損失	<u>241,220</u>	<u>199,090</u>
	<u>\$ 26,446,989</u>	<u>23,520,056</u>

3.截至民國一〇九年及一〇八年十二月三十一日止，本公司之存貨均未有提供作質押擔保之情形。

智易科技股份有限公司個體財務報告附註(續)

(七)採用權益法之投資(含採用權益法之投資貸餘)

本公司於報導日採用權益法之投資列示如下：

	109.12.31	108.12.31
子公司	\$ 3,418,130	2,884,851
關聯企業	13,204	13,581
	3,431,334	2,898,432
加：子公司帳列採用權益法之投資貸餘	-	249,847
帳列其他應收款-關係人減項	16,192	8,778
	\$ 3,447,526	3,157,057

1.子公司

請參閱民國一〇九年度合併財務報告。民國一〇八年十二月三十一日採用權益法之投資貸餘係部分子公司因未實現銷貨毛利沖減所致。

2.關聯企業

本公司採用權益法之關聯企業屬個別不重大者，其彙總財務資訊如下，該等財務資訊係於本公司之個體財務報告中所包含之金額：

	109.12.31	108.12.31
對個別不重大關聯企業之權益之期末彙總帳面金額	\$ 13,204	13,581
	109年度	108年度
歸屬於本公司之份額：		
繼續營業單位本期淨利(淨損)	\$ 372	85
其他綜合損益	4	(4)
綜合損益總額	\$ 376	81

3.截至民國一〇九年及一〇八年十二月三十一日止，本公司之採用權益法之投資均未有提供作質押擔保之情形。

(八)不動產、廠房及設備

本公司民國一〇九年及一〇八年不動產、廠房及設備之成本及折舊變動明細如下：

	土 地	房 屋 及 建 築	機 器 設 備	研 究 設 備	模 具 設 備	其 他	預付設備及 未完工程款	總 計
成本或認定成本：								
民國109年1月1日餘額	\$ 463,262	828,128	212,768	403,086	142,454	237,912	15,665	2,303,275
增添	-	-	-	60,763	8,019	13,489	19,048	101,319
本期轉入(出)	-	-	-	3,960	-	1,320	(8,909)	(3,629)
處分及除列	-	-	(15,349)	(4,723)	(59,521)	(10,497)	-	(90,090)
民國109年12月31日餘額	\$ 463,262	828,128	197,419	463,086	90,952	242,224	25,804	2,310,875

智易科技股份有限公司個體財務報告附註(續)

	土 地	房屋 及建築	機器設備	研究設備	模具設備	其 他	預付設備及 未完工程款	總 計
民國108年1月1日餘額	\$ 463,262	828,128	214,279	345,541	143,349	228,106	14,332	2,236,997
增添	-	-	-	57,690	873	11,327	12,416	82,306
本期轉入(出)	-	-	-	4,630	-	-	(11,083)	(6,453)
處分及除列	-	-	(1,511)	(4,775)	(1,768)	(1,521)	-	(9,575)
民國108年12月31日餘額	<u>\$ 463,262</u>	<u>828,128</u>	<u>212,768</u>	<u>403,086</u>	<u>142,454</u>	<u>237,912</u>	<u>15,665</u>	<u>2,303,275</u>
折 舊：								
民國109年1月1日餘額	\$ -	81,607	212,216	284,653	139,363	130,165	-	848,004
本期折舊	-	17,068	278	36,288	3,439	24,531	-	81,604
處分及除列	-	-	(15,341)	(4,642)	(59,492)	(10,497)	-	(89,972)
民國109年12月31日餘額	<u>\$ -</u>	<u>98,675</u>	<u>197,153</u>	<u>316,299</u>	<u>83,310</u>	<u>144,199</u>	<u>-</u>	<u>839,636</u>
民國108年1月1日餘額	\$ -	64,539	213,312	257,185	134,884	107,729	-	777,649
本期折舊	-	17,068	409	31,480	6,246	23,957	-	79,160
處分及除列	-	-	(1,505)	(4,012)	(1,767)	(1,521)	-	(8,805)
民國108年12月31日餘額	<u>\$ -</u>	<u>81,607</u>	<u>212,216</u>	<u>284,653</u>	<u>139,363</u>	<u>130,165</u>	<u>-</u>	<u>848,004</u>
帳面價值：								
民國109年12月31日	<u>\$ 463,262</u>	<u>729,453</u>	<u>266</u>	<u>146,787</u>	<u>7,642</u>	<u>98,025</u>	<u>25,804</u>	<u>1,471,239</u>
民國108年1月1日	<u>\$ 463,262</u>	<u>763,589</u>	<u>967</u>	<u>88,356</u>	<u>8,465</u>	<u>120,377</u>	<u>14,332</u>	<u>1,459,348</u>
民國108年12月31日	<u>\$ 463,262</u>	<u>746,521</u>	<u>552</u>	<u>118,433</u>	<u>3,091</u>	<u>107,747</u>	<u>15,665</u>	<u>1,455,271</u>

民國一〇九年及一〇八年十二月三十一日，本公司之不動產、廠房及設備未有提供作質押擔保之情形。

(九)使用權資產

本公司承租機器設備及運輸設備等之成本及折舊，其變動明細如下：

	機器設備	運輸設備 及其他	總 計
使用權資產成本：			
民國109年1月1日餘額	\$ 81,081	14,547	95,628
增 添	-	2,997	2,997
處 分	-	(6,896)	(6,896)
民國109年12月31日餘額	<u>\$ 81,081</u>	<u>10,648</u>	<u>91,729</u>
民國108年1月1日餘額	\$ -	6,896	6,896
增 添	81,081	7,651	88,732
民國108年12月31日餘額	<u>\$ 81,081</u>	<u>14,547</u>	<u>95,628</u>
使用權資產之折舊：			
民國109年1月1日餘額	\$ 9,459	6,969	16,428
本期折舊	16,216	6,531	22,747
處 分	-	(6,896)	(6,896)
民國109年12月31日餘額	<u>\$ 25,675</u>	<u>6,604</u>	<u>32,279</u>
民國108年1月1日餘額	\$ -	-	-
本期折舊	9,459	6,969	16,428
民國108年12月31日餘額	<u>\$ 9,459</u>	<u>6,969</u>	<u>16,428</u>
帳面價值：			
民國109年12月31日	<u>\$ 55,406</u>	<u>4,044</u>	<u>59,450</u>
民國108年1月1日	<u>\$ -</u>	<u>6,896</u>	<u>6,896</u>
民國108年12月31日	<u>\$ 71,622</u>	<u>7,578</u>	<u>79,200</u>

智易科技股份有限公司個體財務報告附註(續)

(十)無形資產

本公司民國一〇九年度及一〇八年度無形資產之成本及攤銷明細如下：

	商 譽	技術授權費	電腦軟體 及其他	總 計
成 本：				
民國109年1月1日餘額	\$ 6,556	51,016	86,807	144,379
單獨取得	-	-	36,515	36,515
本期轉入	-	-	413	413
處分及除列	-	-	(102)	(102)
民國109年12月31日餘額	<u>\$ 6,556</u>	<u>51,016</u>	<u>123,633</u>	<u>181,205</u>
民國108年1月1日餘額	\$ 6,556	50,515	65,401	122,472
單獨取得	-	501	39,313	39,814
處分及除列	-	-	(17,907)	(17,907)
民國108年12月31日餘額	<u>\$ 6,556</u>	<u>51,016</u>	<u>86,807</u>	<u>144,379</u>
攤 銷：				
民國109年1月1日餘額	\$ -	35,037	45,581	80,618
本期攤銷	-	4,705	24,556	29,261
處分及除列	-	-	(102)	(102)
民國109年12月31日餘額	<u>\$ -</u>	<u>39,742</u>	<u>70,035</u>	<u>109,777</u>
民國108年1月1日餘額	\$ -	28,155	39,184	67,339
本期攤銷	-	6,882	24,304	31,186
處分及除列	-	-	(17,907)	(17,907)
民國108年12月31日餘額	<u>\$ -</u>	<u>35,037</u>	<u>45,581</u>	<u>80,618</u>
帳面價值：				
民國109年12月31日	<u>\$ 6,556</u>	<u>11,274</u>	<u>53,598</u>	<u>71,428</u>
民國108年1月1日	<u>\$ 6,556</u>	<u>22,360</u>	<u>26,217</u>	<u>55,133</u>
民國108年12月31日	<u>\$ 6,556</u>	<u>15,979</u>	<u>41,226</u>	<u>63,761</u>

1.攤銷費用

民國一〇九年及一〇八年度無形資產攤銷費用列報於綜合損益表之下列項目：

	109年度	108年度
營業成本	<u>\$ 2,239</u>	<u>3,601</u>
營業費用	<u>\$ 27,022</u>	<u>27,585</u>

2.截至民國一〇九年及一〇八年十二月三十一日止，本公司之無形資產均未有提供作質押擔保之情形。

智易科技股份有限公司個體財務報告附註(續)

(十一)短期借款

本公司短期借款之明細如下：

	109.12.31	108.12.31
無擔保銀行借款	\$ 341,760	270,180
未使用額度	\$ 5,174,111	5,245,438
利率區間	0.25%~2.20%	2.10%~2.87%

有關本公司利率、匯率及流動性風險之暴險資訊，請詳附註六(廿二)。

(十二)無擔保可轉換公司債

1.本公司於民國一〇八年六月六日發行國內第一次無擔保可轉換公司債，其明細如下：

	109.12.31	108.12.31
發行轉換公司債總金額	\$ 1,000,000	1,000,000
應付公司債折價尚未攤銷餘額	(18,527)	(31,383)
應付公司債發行成本尚未攤銷餘額	(1,254)	(2,125)
期末應付公司債餘額	\$ 980,219	966,492
權益組成部分-轉換權(列報於資本公積-認股權)	\$ 48,667	48,667
	109年度	108年度
利息費用	\$ 13,727	7,919

第一次可轉換公司債有效利率為1.3284%。

2.上述可轉換公司債之主要發行條款如下：

(1)票面利率：0%

(2)期限：三年(民國一〇八年六月六日至一一一年六月六日)。

(3)還本日期及方式

本次發行轉換公司債並無債券持有人賣回權及公司贖回權權利之設計，除持有人轉換為本公司普通股或本公司由證券商營業處所買回註銷外，本公司於到期日依債券面額以現金一次償還。

(4)轉換辦法

A.債券持有人得於本轉換公司債發行日後滿三個月之翌日(民國一〇八年九月七日)起，至到期日(民國一一一年六月六日)止，除(一)普通股依法暫停過戶期間、(二)該公司無償配股停止過戶日、現金股息停止過戶日或現金增資認股停止過戶日前十五個營業日起，至權利分派基準日止之期間、(三)辦理減資之減資基準日起至減資換發股票開始交易前一日止之外，得隨時透過交易券商轉知台灣集中保管結算所股份有限公司向本公司股務代理機構請求將所持有之本轉換公司債轉換為本公司普通股股票。

智易科技股份有限公司個體財務報告附註(續)

B.轉換價格：本轉換公司債於發行時轉換價格訂為每股98.3元。民國一〇八年度本公司因發放普通股現金股利及辦理現金增資後，轉換價格調整為新台幣93元。民國一〇九年度本公司因發放普通股現金股利後，轉換價格調整為新台幣87.7元。

(十三)租賃負債

本公司租賃負債之帳面金額如下：

	109.12.31	108.12.31
流動	\$ <u>2,670</u>	\$ <u>86,879</u>
非流動	\$ <u>1,150</u>	\$ <u>1,816</u>

到期分析請詳附註六(廿二)金融工具。

租賃認列於損益之金額如下：

	109年度	108年度
租賃負債之利息費用	\$ <u>82</u>	\$ <u>112</u>
短期租賃之費用	\$ <u>10,709</u>	\$ <u>11,794</u>

租賃認列於現金流量表之金額如下：

	109年度	108年度
租賃之現金流出總額	\$ <u>98,663</u>	\$ <u>18,839</u>

1.機器設備及運輸設備之租賃

本公司承租機器設備及運輸設備，租賃期間為三至五年間。

2.其他租賃

本公司承租辦公室之租賃期間為一年，該等租賃為短期標的租賃，本公司選擇適用豁免認列規定而不認列其相關使用權資產及租賃負債。

(十四)負債準備

	保 固
民國109年1月1日餘額	\$ 182,737
當期新增之負債準備	120,185
當期使用之負債準備	<u>(67,445)</u>
民國109年12月31日餘額	\$ <u>235,477</u>
民國108年1月1日餘額	\$ 175,023
當期新增之負債準備	100,032
當期使用之負債準備	<u>(92,318)</u>
民國108年12月31日餘額	\$ <u>182,737</u>

本公司之保固負債準備係與產品銷售相關，保固負債準備係依據提供客戶保固服務之歷史資料估計。

智易科技股份有限公司個體財務報告附註(續)

(十五)員工福利

1.確定福利計畫

本公司確定福利義務現值與計畫資產公允價值之調節如下：

	109.12.31	108.12.31
確定福利義務之現值	\$ 229,760	216,618
計畫資產之公允價值	(130,641)	(121,707)
淨確定福利負債(資產)	\$ 99,119	94,911

本公司之確定福利計畫提撥至台灣銀行之勞工退休準備金專戶。適用勞動基準法之每位員工之退休支付，係依據服務年資所獲得之基數及其退休前六個月之平均月薪資計算。

(1)計畫資產組成

本公司依勞動基準法提撥之退休基金係由行政院勞工委員會勞工退休基金監理會(以下稱勞工退休基金監理會)統籌管理，依「勞工退休基金收支保管及運用辦法」規定，基金之運用，其每年決算分配之最低收益，不得低於依當地銀行二年定期存款利率計算之收益。

截至報導日，本公司之台灣銀行勞工退休準備金專戶餘額計130,641千元。勞工退休基金資產運用之資料包括基金收益率以及基金資產配置，請詳行政院勞工委員會勞工退休基金監理會網站公布之資訊。

(2)確定福利義務現值之變動

本公司民國一〇九年度及一〇八年度確定福利義務現值變動如下：

	109年度	108年度
1月1日確定福利義務	\$ 216,618	201,154
當期服務成本及利息	3,293	3,834
淨確定福利負債(資產)再衡量數	9,849	11,630
12月31日確定福利義務	\$ 229,760	216,618

(3)計畫資產公允價值之變動

本公司民國一〇九年度及一〇八年度確定福利計畫資產公允價值之變動如下：

	109年度	108年度
1月1日計畫資產之公允價值	\$ 121,707	112,589
已提撥至計畫之金額	4,079	4,072
計畫資產預計報酬	1,220	1,557
淨確定福利負債(資產)再衡量數	3,635	3,489
12月31日計畫資產之公允價值	\$ 130,641	121,707
計畫資產實際報酬	\$ 4,855	5,046

智易科技股份有限公司個體財務報告附註(續)

(4)認列為損益之費用

本公司民國一〇九年度及一〇八年度列報為費用之明細如下：

	<u>109年度</u>	<u>108年度</u>
當期服務成本	\$ 1,144	1,087
淨確定福利負債(資產)之淨利息	2,149	2,747
計畫資產預計報酬	<u>(1,220)</u>	<u>(1,557)</u>
	<u>\$ 2,073</u>	<u>2,277</u>
營業成本	\$ 163	172
推銷費用	175	181
管理費用	413	447
研究費用	<u>1,322</u>	<u>1,477</u>
	<u>\$ 2,073</u>	<u>2,277</u>

(5)認列為其他綜合損益之淨確定福利負債(資產)之再衡量數

本公司民國一〇九年度及一〇八年度認列為其他綜合損益之精算損(益)如下：

	<u>109年度</u>	<u>108年度</u>
1月1日累積餘額	\$ 65,589	57,448
本期認列	<u>6,214</u>	<u>8,141</u>
12月31日累積餘額	<u>\$ 71,803</u>	<u>65,589</u>

(6)精算假設

本公司於財務報導結束日用以決定確定福利義務現值之重大精算假設如下：

A.評估精算民國一〇九年及一〇八年十二月三十一日確定福利義務現值：

	<u>109.12.31</u>	<u>108.12.31</u>
折現率	0.625 %	1.000 %
未來薪資增加	3.000 %	3.000 %

B.評估精算民國一〇九年度及一〇八年度確定福利計畫成本：

	<u>109年度</u>	<u>108年度</u>
折現率	1.000 %	1.375 %
未來薪資增加	3.000 %	3.000 %

本公司預計於民國一〇九年度報導日後之一年內支付予確定福利計畫之提撥金額為4,122千元。

確定福利計畫之加權平均存續期間為14年。

智易科技股份有限公司個體財務報告附註(續)

(7) 敏感度分析

民國一〇九年及一〇八年十二月三十一日當採用之主要精算假設變動對確定福利義務現值之影響如下：

	對確定福利義務之影響	
	增加0.25%	減少0.25%
109年12月31日		
折現率	(6,020)	6,261
未來薪資增加	5,991	(5,807)
108年12月31日		
折現率	(6,000)	6,253
未來薪資增加	6,015	(5,802)

上述之敏感度分析係基於其他假設不變的情況下分析單一假設變動之影響。實務上許多假設的變動則可能是連動的。敏感度分析係與計算資產負債表之淨退休金負債所採用的方法一致。

本期編製敏感度分析所使用之方法與假設與前期相同。

(8) 本公司民國一〇九年度及一〇八年度因符合退休要件員工退休，自台灣銀行職工退休準備金專戶支付之金額均為0千元。

2. 確定提撥計畫

本公司之確定提撥計畫係依勞工退休金條例之規定，依勞工每月工資6%之提繳率，提撥至勞工保險局之勞工退休金個人專戶。在此計畫下本公司按一定比率提撥退休金至勞工保險局後，即無支付額外金額之法定或推定義務。

本公司民國一〇九年度及一〇八年度確定提撥退休金辦法下之退休金費用分別為38,803千元及35,261千元，已提撥至勞工保險局。

(十六) 所得稅

1. 所得稅費用

本公司民國一〇九年度及一〇八年度所得稅費用(利益)明細如下：

	109年度	108年度
當期所得稅費用		
當期產生	\$ 565,266	437,097
未分配盈餘加徵	10,114	11,465
調整前期之當期所得稅	(52,654)	(60,198)
	522,726	388,364
遞延所得稅費用		
暫時性差異之發生及迴轉	112,374	(127,612)
所得稅費用	\$ 635,100	260,752

智易科技股份有限公司個體財務報告附註(續)

本公司民國一〇九年度及一〇八年度認列於其他綜合損益之下的所得稅費用(利益)明細如下：

	109年度	108年度
國外營運機構財務報告換算之兌換差額	\$ (21,239)	(10,050)
確定福利計畫之精算(損)益	(1,243)	(1,628)
	\$ (22,482)	(11,678)

本公司民國一〇九年度及一〇八年度之所得稅費用(利益)與稅前淨利之關係調節如下：

	109年度	108年度
稅前淨利	\$ 2,349,042	1,574,250
依本公司所在地國內稅率計算之所得稅	469,808	314,850
免稅投資損益淨額	23,276	(13,835)
未認列暫時性差異之變動	175,551	1,375
前期高估	(52,654)	(60,198)
未分配盈餘加徵	10,114	11,465
其他	9,005	7,095
	\$ 635,100	260,752

2. 遞延所得稅資產及負債

(1) 未認列之遞延所得稅負債：無。

(2) 未認列之遞延所得稅資產：

本公司未認列為遞延所得稅資產之項目如下：

	109.12.31	108.12.31
可減除暫時性差異稅額影響數	\$ 208,793	33,242

本公司評估未來產生課稅所得之情形，認為部份所得稅可抵減項目非屬很有可能實現，故未認列為遞延所得稅資產。

(3) 已認列之遞延所得稅資產及負債

遞延所得稅資產及負債之變動如下：

	依權益法認列 之投資收益 (國外)
遞延所得稅負債：	
民國109年1月1日餘額	\$ 55,716
借記/(貸記)損益表	33,662
民國109年12月31日餘額	\$ 89,378
民國108年1月1日餘額	\$ 58,840
借記/(貸記)損益表	(3,124)
民國108年12月31日餘額	\$ 55,716

智易科技股份有限公司個體財務報告附註(續)

	確定福利計畫	國外營運機構財務報表換算	存貨呆滯及跌價損失準備	兌換損失(利益)	未實現銷貨毛利	其他	合計
遞延所得稅資產：							
民國109年1月1日餘額	\$ 13,114	23,061	49,391	55,401	68,146	36,590	245,703
貸記/(借記)損益表	-	-	(24,313)	(14,653)	(58,620)	18,874	(78,712)
貸記/(借記)其他綜合損益	<u>1,243</u>	<u>21,239</u>	<u>-</u>	<u>-</u>	<u>-</u>	<u>-</u>	<u>22,482</u>
民國109年12月31日餘額	<u>\$ 14,357</u>	<u>44,300</u>	<u>25,078</u>	<u>40,748</u>	<u>9,526</u>	<u>55,464</u>	<u>189,473</u>
民國108年1月1日餘額	\$ 11,486	13,011	13,505	33,762	4,077	33,696	109,537
貸記/(借記)損益表	-	-	35,886	21,639	64,069	2,894	124,488
貸記/(借記)其他綜合損益	<u>1,628</u>	<u>10,050</u>	<u>-</u>	<u>-</u>	<u>-</u>	<u>-</u>	<u>11,678</u>
民國108年12月31日餘額	<u>\$ 13,114</u>	<u>23,061</u>	<u>49,391</u>	<u>55,401</u>	<u>68,146</u>	<u>36,590</u>	<u>245,703</u>

3.本公司營利事業所得稅結算申報已奉稽徵機關核定至民國一〇七年度。

(十七)資本及其他權益

民國一〇九年及一〇八年十二月三十一日，本公司額定股本總額皆為3,000,000千元，前述額定股本總額均為普通股，已發行股份分別為208,409千股及208,535千股，所有已發行股份之股款均已收取。

1.普通股股本

本公司民國一〇九年及一〇八年度流通在外股數調節表如下：

單位：千股

	普通股	
	109年度	108年度
1月1日期初餘額	208,535	193,619
現金增資	-	15,000
限制員工權利新股註銷	(126)	(84)
12月31日期末餘額	<u>208,409</u>	<u>208,535</u>

本公司民國一〇七年度無償發行限制員工權利新股45,000千元。民國一〇九及一〇八年一月一日因未達既得條件已分別註銷1,255千元及840千元，截至民國一〇九年十二月三十一日止，皆已辦妥變更登記。

本公司為充實營運資金，於民國一〇八年四月九日經董事會決議辦理現金增資15,000千股，每股面額10元，共計150,000千元，業經金融監督管理委員會民國一〇八年五月二十一日金管證發字第1080314862號申報生效在案；另於民國一〇八年八月十九日金管證發字第1080327573號延長募集期間核准在案，依據公司法第267條規定，保留發行股數之10%計1,500千股由本公司員工認購，於民國一〇八年九月二十四日公告現金增資認股基準日為民國一〇八年十月二十九日，並於民國一〇八年

智易科技股份有限公司個體財務報告附註(續)

十月十六日公告以每股新台幣72元溢價發行，已辦妥變更登記。

2. 資本公積

本公司民國一〇九年及一〇八年十二月三十一日之資本公積餘額內容如下：

	109.12.31	108.12.31
發行股票溢價	\$ 3,488,459	3,436,118
實際取得或處分子公司股權價格與帳面價值 差額	3,698	3,698
採權益法認列子公司、關聯企業及合資企業 股權淨值之變動數	5,602	6,737
發行可轉換公司債	48,667	48,667
發行限制員工權利新股	115,168	208,696
	\$ 3,661,594	3,703,916

依公司法規定，資本公積需優先填補虧損後，始得按股東原有股份之比例以已實現之資本公積發給新股或現金。前項所稱之已實現資本公積，包括超過票面金額發行股票所得之溢額及受領贈與之所得。依發行人募集與發行有價證券處理準則規定，得撥充資本之資本公積，每年撥充之合計金額，不得超過實收資本額百分之十。

本公司於民國一〇九年三月十七日經董事會決議以資本公積配發現金股利41,696千元(每股0.2元)。

本公司於民國一〇八年六月二十五日經股東會決議以資本公積配發現金股利96,778千元(每股0.5元)。

本公司於民國一一〇年三月十七日經董事會決議通過以資本公積發放現金股利208,391千元(每股1.0元)，相關資訊可俟相關會議召開後，至公開資訊觀測站查詢。

3. 保留盈餘

依本公司民國一〇八年六月二十五日修訂後章程規定，本公司每年決算如有盈餘，應先提撥應繳納之所得稅款及彌補以前年度之虧損，次提百分之十為法定盈餘公積(但法定公積已達本公司資本總額時不在此限)，並依法令或主管機關規定提撥特別盈餘公積後，由董事會視營運狀況保留適當額度後，擬具盈餘分配案，股東股息及紅利之現金分派依章程授權董事會決議。本公司授權董事會以三分之二以上董事之出席，及出席董事過半數之決議，將股東股息及紅利、資本公積或法定盈餘公積之全部或一部以發放現金之方式為之，並報告股東會。

另，修訂前章程規定，本公司每年決算如有盈餘，應先提撥應繳納之所得稅款及彌補以前年度之虧損，次提百分之十為法定盈餘公積(但法定公積已達本公司資本總額時不在此限)，並依法令或主管機關規定提撥特別盈餘公積後，由董事會視營運狀況保留適當額度後，擬具盈餘分配案經股東會決議後分派。

智易科技股份有限公司個體財務報告附註(續)

本公司以穩定股利政策為原則，並參酌經營環境、營運績效、財務結構等因素後分派。本公司於年度決算後如有分派盈餘，以不低於當年度本期稅後淨利之百分之三十分配股東股息及紅利。分派予股東之股利中，現金股利不低於總股利百分之十。

(1)法定盈餘公積

依公司法規定，公司應就稅後純益提撥百分之十為法定盈餘公積，直至與資本總額相等為止。公司無虧損時，得經股東會決議，以法定盈餘公積發給新股或現金，惟以該項公積超過實收資本額百分之二十五之部分為限。

(2)特別盈餘公積

本公司於分派可分配盈餘時，就當年度發生之帳列其他股東權益減項淨額與已提列特別盈餘公積餘額之差額，自當期損益與前期未分配盈餘補提列特別盈餘公積；屬前期累積之其他股東權益減項金額，則自前期未分配盈餘補提列特別盈餘公積不得分派。嗣後其他股東權益減項數額有迴轉時，得就迴轉部份分派盈餘。

4.盈餘分配

本公司分別於民國一〇九年三月十七日經董事會決議民國一〇八年度盈餘分配案及民國一〇八年六月二十五日經股東常會決議民國一〇七年度盈餘分配案，有關分派之每股股利如下：

	108年度		107年度	
	配股率(元)	金額	配股率(元)	金額
分派予普通股業主之現金股利	4.50	\$ <u>938,174</u>	3.00	\$ <u>580,665</u>

本公司於民國一一〇年三月十七日經董事會決議通過民國一〇九年度盈餘分配案如下：

	109年度	
	配股率(元)	金額
以未分配盈餘分派予普通股業主之現金股利	\$ 5.5	\$ <u>1,146,148</u>

民國一〇九年度之盈餘分配案，相關資訊可俟相關會議召開後，至公開資訊觀測站查詢。

(十八)股份基礎給付

1.限制員工權利新股

本公司於民國一〇七年六月二十一日經股東會決議發行限制員工權利新股4,500千股，授與對象以給與日當日已到職之本公司符合特定條件之全職正式員工為限，並業已向金融監督管理委員會申報生效，於民國一〇七年十一月六日經董事會決議全數發行，為本次發行新股之增資基準日。

獲配上述限制員工權利新股計3,500千股之員工得無償獲配股份，並於自被給與

智易科技股份有限公司個體財務報告附註(續)

限制員工權利新股屆滿二年、三年及四年仍在職，並達成公司要求之績效者，可達成既得條件之股份比例分別為30%、30%及40%。另，1,000千股於申報生效之日起連續兩個完整會計年度(含申報生效年度)每股盈餘皆不低於新台幣4元，且被給與限制權利新股之員工達成公司要求之績效者，可於第二個會計年度財務報表經股東會承認之日100%達成既得條件，若連續兩個完整會計年度每股盈餘平均介於3.0~4.0元間，且被給與限制權利新股之員工達成公司要求之績效者，員工可既得比例為75%；若本公司連續兩個完整會計年度每股盈餘平均低於3.0元，員工可既得比例為0%(無論是否達成公司要求之績效)。前述每股盈餘，以經股東會承認財務報告之稅後淨利，除以本辦法經主管機關申報生效之日實際流通在外股數計算。員工自被給與後於未達既得條件前須全數交付本公司指定之機構信託保管，不得出售、轉讓、贈與他人、質押或設定任何負擔，或作其他方式之處分；交付信託保管期間，該股份之股東會表決權由信託保管機構代為行使之。獲配員工若有未符合既得條件者，其股份由本公司全數無償收回並予以註銷。惟限制員工權利新股仍可參與配股、配息及現金增資認股，因配股或增資認股所取得之新股，不屬於限制員工權利股份。

本公司限制員工權利新股相關資訊如下：

	單位：千股	
	<u>109年度</u>	<u>108年度</u>
1月1日流通在外數量	4,416	4,500
本期註銷數量	(126)	(84)
本期既得數量	<u>(1,984)</u>	<u>-</u>
12月31日流通在外數量	<u><u>2,306</u></u>	<u><u>4,416</u></u>

截至民國一〇九年及一〇八年十二月三十一日止，員工未賺得酬勞餘額分別為45,606千元及119,897千元。

本公司民國一〇九年度及一〇八年度因限制員工權利新股所產生之費用分別為73,545千元及99,719千元。

2.現金增資保留予員工認購：

本公司民國一〇八年四月九日經董事會決議辦理現金增資，其中1,500千股保留予員工認購。相關資訊如下：

給與日	108.10.16
給與數量(千股)	1,500
授予對象	(註1)
既得條件	立即既得

(註1)本公司於給予日當天在職之正式員工，且符合認股辦法中之認股資格者。

本公司民國一〇八年度因上述現金增資保留予員工認購所產生之費用為27,000千元，帳列營業費用及銷貨成本。

智易科技股份有限公司個體財務報告附註(續)

(十九)每股盈餘

本公司基本每股盈餘及稀釋每股盈餘計算如下：

1.基本每股盈餘

(1)歸屬於本公司普通股權益持有人之淨利

	109年度	108年度
歸屬於本公司普通股權益持有人之淨利	\$ 1,713,942	1,313,498

(2)普通股加權平均流通在外股數(千股)

	109年度	108年度
12月31日加權平均流通在外普通股	204,955	191,708
基本每股盈餘(元)	\$ 8.36	6.85

2.稀釋每股盈餘

(1)歸屬於本公司普通股權益持有人之淨利(稀釋)

	109年度	108年度
歸屬於本公司普通股權益持有人之淨利 (基本)(即稀釋)	\$ 1,727,669	1,318,031

(2)普通股加權平均流通在外股數(稀釋)(千股)

	109年度	108年度
普通股加權平均流通在外股數(基本)	204,955	191,708
員工酬勞	3,327	1,914
限制員工權利新股	2,626	2,817
可轉換公司債	11,403	6,144
普通股加權平均流通在外股數(稀釋)	222,311	202,583
稀釋每股盈餘(元)	\$ 7.77	6.51

(二十)客戶合約之收入

1.收入之細分

	109年度	108年度
主要地區市場：		
歐 洲	\$ 15,381,376	13,587,316
美 洲	8,121,842	6,508,688
亞洲及其他	7,200,062	7,285,213
	\$ 30,703,280	27,381,217

智易科技股份有限公司個體財務報告附註(續)

	<u>109年度</u>	<u>108年度</u>
	<u>通信網路 產品部門</u>	<u>通信網路 產品部門</u>
主要商品：		
通信網路產品	\$ 26,531,230	23,429,210
數位機上盒產品	3,715,746	3,593,446
銷售材料收入及其他	<u>456,304</u>	<u>358,561</u>
	<u>\$ 30,703,280</u>	<u>27,381,217</u>

2.合約餘額

	<u>109.12.31</u>	<u>108.12.31</u>	<u>108.1.1</u>
應收帳款	\$ 6,311,638	7,143,796	5,832,362
減：備抵損失	<u>(24,833)</u>	<u>(22,596)</u>	<u>(26,750)</u>
合 計	<u>\$ 6,286,805</u>	<u>7,121,200</u>	<u>5,805,612</u>

應收帳款及其減損之揭露請詳附註六(五)。

(廿一)員工及董事酬勞

依本公司章程規定，年度如有獲利，應以扣除員工酬勞及董事酬勞前之稅前淨利，提撥不低於五%為員工酬勞及不高於二%為董事酬勞。但公司尚有累積虧損時，應預先保留彌補數額。前項員工酬勞發給股票或現金之對象，包括符合一定條件之從屬公司員工。

本公司民國一〇九年度及一〇八年度員工酬勞估列金額分別為262,880千元及156,863千元，董事酬勞估列金額分別為16,876千元及11,812千元，係以本公司各該段期間之稅前淨利扣除員工酬勞及董事酬勞前之金額乘上本公司章程擬訂定之員工酬勞及董事酬勞分派成數為估計基礎，並列報為民國一〇九年度及一〇八年度之營業費用。若次年度實際分派金額與估列數有差異時，則依會計估計變動處理，並將該差異認列為次年度損益。如董事會決議採股票發放員工酬勞，股票酬勞之股數計算基礎係依據董事會決議前一日之普通股收盤價計算。

本公司民國一〇八年度員工酬勞及董事酬勞實際分派情形與本公司個體財務報告提列金額並無差異，相關資訊可至公開資訊觀測站查詢。

(廿二)金融工具

1.信用風險

(1)信用風險之暴險

金融資產及合約資產之帳面金額代表最大信用暴險金額。

(2)信用風險集中情況

由於本公司有廣大客戶群，並未顯著集中與單一客戶進行交易且銷售區分散，故應收帳款之信用風險並無顯著集中之虞。而為降低信用風險，本公司亦定期持續評估客戶財務狀況，惟通常不要求客戶提供擔保品。

智易科技股份有限公司個體財務報告附註(續)

(3)應收款項之信用風險

應收票據及應收帳款之信用風險暴險資訊請詳附註六(五)。

其他按攤銷後成本衡量之金融資產包括其他應收款及定期存單，其為信用風險低之金融資產，因此按十二個月預期信用損失金額衡量該期間之備抵損失（本公司如何判定信用風險低之說明請詳附註四(六)）另，本公司持有之定期存款，交易對象及履約他方為具投資等級及以上之金融機構，故視為信用風險低。

民國一〇九年及一〇八年十二月三十一日之備抵損失變動如下：

	其他應收款
民國109年1月1日餘額	\$ 105
減損損失迴轉	(60)
民國109年12月31日餘額	\$ 45
民國108年1月1日餘額	\$ 122
認列之減損損失	(17)
民國108年12月31日餘額	\$ 105

2.流動性風險

下表為金融負債之合約到期日，不包含估計利息之影響。

	帳面金額	合 約 現金流量	1年以內	1-2年	超過2年
109年12月31日					
非衍生金融負債					
無擔保銀行借款	\$ 341,760	(341,760)	(341,760)	-	-
應付帳款(含關係人)	8,576,541	(8,576,541)	(8,576,541)	-	-
其他應付款	2,099,040	(2,099,040)	(2,099,040)	-	-
應付公司債	980,219	(1,000,000)	-	(1,000,000)	-
租賃負債—流動 及非流動	3,820	(3,856)	(2,699)	(1,099)	(58)
衍生金融負債					
其他遠期外匯合約：	43,896				
流出		(1,317,070)	(1,317,070)	-	-
流入		1,276,738	1,276,738	-	-
換匯交易合約：	2,283				
流出		(854,400)	(854,400)	-	-
流入		847,900	847,900	-	-
避險目的之遠期外匯 合約：	2,192				
流出		(209,640)	(209,640)	-	-
流入		208,331	208,331	-	-
	\$ 12,049,751	(12,069,338)	(11,068,181)	(1,001,099)	(58)

智易科技股份有限公司個體財務報告附註(續)

	帳面金額	合 約			
		現金流量	1年以內	1-2年	超過2年
108年12月31日					
非衍生金融負債					
無擔保銀行借款	\$ 270,180	(270,180)	(270,180)	-	-
應付帳款(含關係人)	7,085,381	(7,085,381)	(7,085,381)	-	-
其他應付款	1,087,821	(1,087,821)	(1,087,821)	-	-
應付公司債	966,492	(1,000,000)	-	-	(1,000,000)
租賃負債—流動					
及非流動	88,695	(88,760)	(86,933)	(1,827)	-
衍生金融負債					
其他遠期外匯合約：	5,414				
流出		(602,004)	(602,004)	-	-
流入		598,158	598,158	-	-
避險目的之遠期外匯					
合約：	4,932				
流出		(1,423,089)	(1,423,089)	-	-
流入		1,433,921	1,433,921	-	-
	\$ 9,508,915	(9,525,156)	(8,523,329)	(1,827)	(1,000,000)

本公司並不預期到期日分析之現金流量發生時點會顯著提早，或實際金額會有顯著不同。

3. 匯率風險

(1) 匯率風險之暴險

本公司暴露於重大外幣匯率風險之金融資產及負債如下：

外幣單位：千元

	109.12.31			108.12.31		
	外幣	匯率	台幣	外幣	匯率	台幣
金融資產						
貨幣性項目						
美金	\$ 333,601	美金/台幣 =28.48	9,500,956	325,422	美金/台幣 =30.02	9,769,168
歐元	49,659	歐元/台幣 =34.94	1,735,085	24,178	歐元/台幣 =33.62	812,864
金融負債						
美金	431,168	美金/台幣 =28.48	12,279,665	327,781	美金/台幣 =30.02	9,839,986

(2) 敏感性分析

本公司貨幣性項目之匯率風險主要來自於以外幣計價之現金及約當現金、應收票據及帳款(含關係人)、其他應收款(含關係人)、借款、應付帳款(含關係人)及其他應付款(含關係人)等，於換算時產生外幣兌換損益。於民國一〇九年及一〇八年十二月三十一日當新台幣相對於美金及歐元貶值或升值5%，而其他所有因素維持不變之情況下，民國一〇九年度及一〇八年度之稅前淨利之影響如下，兩

智易科技股份有限公司個體財務報告附註(續)

期分析係採用相同基礎。

	109.12.31	108.12.31
美金(相對於新台幣)		
升值5%	\$ (138,935)	(3,541)
貶值5%	138,935	3,541
歐元(相對於台幣)		
升值5%	\$ 86,754	40,643
貶值5%	(86,754)	(40,643)

(3) 貨幣性項目之兌換損益

由於本公司交易貨幣種類繁多，故採彙整方式揭露貨幣性項目之兌換損益資訊，民國一〇九年度及一〇八年度外幣兌換(損)益(含已實現及未實現)分別為3,558千元及(126,589)千元。

4. 利率分析

本公司之金融資產及金融負債利率暴險之明細如下：

	帳面金額	
	109.12.31	108.12.31
固定利率工具：		
金融資產	\$ 5,000,000	3,000,000
金融負債	(1,321,979)	(1,236,672)
	\$ 3,678,021	1,763,328
變動利率工具：		
金融資產	\$ 2,706,460	1,459,194

下列敏感度分析係依非衍生工具於報導日之利率暴險而決定。對於浮動利率資產及負債，其分析方式係假設報導日流通在外之資產及負債金額於整年度皆流通在外。本公司內部向主要管理階層報告利率時所使用之變動率為利率增加或減少一碼，此亦代表管理階層對利率之合理可能變動範圍之評估。

若利率增加或減少一碼，在所有其他變數維持不變之情況下，本公司民國一〇九年及一〇八年度之淨利將增加或減少6,766千元及3,648千元，主要係因本公司之變動利率銀行存款。

5. 公允價值資訊

(1) 金融工具之種類及公允價值

本公司透過損益按公允價值衡量之金融資產及負債、避險之金融資產及負債係以重複性為基礎按公允價值衡量。各種類金融資產及金融負債之帳面金額及公允價值(包括公允價值等級資訊，但非按公允價值衡量金融工具之帳面金額為公允價值之合理近似值者，及租賃負債，依規定無須揭露公允價值資訊)列示如下：

智易科技股份有限公司個體財務報告附註(續)

	108.12.31				
	帳面金額	公允價值			合計
		第一級	第二級	第三級	
透過其他綜合損益按公允價值 衡量之金融資產					
國內非上市(櫃)公司股票	49,500	-	-	49,500	49,500
按攤銷後成本衡量之金融資產					
現金及約當現金	4,460,976	-	-	-	-
應收票據及帳款淨額(含關係 人)	7,121,200	-	-	-	-
其他應收款(含關係人)	604,332	-	-	-	-
存出保證金	60,956	-	-	-	-
小計	12,247,464				
合計	<u>\$ 12,353,687</u>				
透過損益按公允價值衡量之 金融負債					
衍生金融負債	\$ 5,414	-	5,414	-	5,414
避險之金融負債	4,932	-	4,932	-	4,932
按攤銷後成本衡量之金融負債					
短期借款	270,180	-	-	-	-
應付帳款(含關係人)	7,085,381	-	-	-	-
其他應付款	1,087,821	-	-	-	-
應付公司債	966,492	-	-	-	-
租賃負債—流動及非流動	88,695	-	-	-	-
小計	9,498,569				
合計	<u>\$ 9,508,915</u>				

(2)非按公允價值衡量金融工具之公允價值評價技術

本公司估計非按公允價值衡量之工具所使用之方法及假設如下：

A.按攤銷後成本衡量之金融資產及負債

若有成交或造市者之報價資料者，則以最近成交價格及報價資料作為評估公允價值之基礎。若無市場價值可供參考時，則採用評價方法估計。採用評價方法所使用之估計及假設為現金流量之折現值估計公允價值。

(3)按公允價值衡量金融工具之公允價值評價技術

A.非衍生金融工具

金融工具如有活絡市場公開報價時，則以活絡市場之公開報價為公允價值。主要交易所及經判斷為熱門券之中央政府債券櫃台買賣中心公告之市價，皆屬上市(櫃)權益工具及有活絡市場公開報價之債務工具公允價值之基礎。

智易科技股份有限公司個體財務報告附註(續)

透過評價技術所取得之公允價值可參照其他實質上條件及特性相似之金融工具之現時公允價值、現金流量折現法或以其他評價技術，包括以財務報導日可取得之市場資訊運用模型計算而得。

本公司持有之金融工具屬無活絡市場者，為無公開報價之權益工具，係使用可類比上市(櫃)公司法估算公允價值，其主要假設以可比上市(櫃)公司之股價淨值乘數及缺乏市場流動性折價為基礎衡量。該估計數已調整該權益證券缺乏市場流通性之折價影響。

B. 衍生金融工具

係根據廣為市場使用者所接受之評價模型評價，例如折現法及選擇權定價模型。遠期外匯合約通常係根據目前之遠期匯率評價。

民國一〇九年度及一〇八年度公允價值等級間並無任何移轉。

(4) 第一等級與第二等級間之移轉

本公司民國一〇九年度及一〇八年度並無將第二級金融資產移轉至第一級之情形。

(5) 第三等級之變動明細表

	透過損益按 公允價值衡量	透過其他綜合 損益按公允 價值衡量
	強制透過損益按 公允價值衡量之 非衍生金融資產	無公開報價 之權益工具
民國109年1月1日	\$ 44,262	49,500
總利益或損失		
認列於損益	(1,422)	-
認列於其他綜合損益	-	(18,365)
民國109年12月31日	<u>\$ 42,840</u>	<u>31,135</u>
民國108年1月1日	\$ 45,645	-
總利益或損失		
認列於損益	(1,383)	-
購買	-	49,500
民國108年12月31日	<u>\$ 44,262</u>	<u>49,500</u>

智易科技股份有限公司個體財務報告附註(續)

上述總利益或損失，係列報於「透過損益按公允價值衡量之金融資產(負債)利益(損失)」及「透過其他綜合損益按公允價值衡量之權益工具投資未實現評價損益」。其中與民國一〇九年及一〇八年十二月三十一日仍持有之資產相關者如下：

	109年度	108年度
總利益或損失		
認列於損益(列報於「透過損益按公允價值衡量之金融資產(負債)利益(損失)」)	\$ <u>(1,422)</u>	<u>(1,383)</u>
認列於其他綜合損益(列報「透過其他綜合損益按公允價值衡量之權益工具投資未實現評價損益」)	\$ <u>(18,365)</u>	<u>-</u>

(6)重大不可觀察輸入值(第三等級)之公允價值衡量之量化資訊

本公司公允價值衡量歸類為第三等級主要有透過損益按公允價值衡量之金融資產—私募基金投資及透過其他綜合損益按公允價值衡量之金融資產—權益證券投資。

本公司多數公允價值歸類為第三等級僅具單一重大不可觀察輸入值，僅無活絡市場之權益工具投資具有複數重大不可觀察輸入值。無活絡市場之權益工具投資之重大不可觀察輸入值因彼此獨立，故不存在相互關聯性。

重大不可觀察輸入值之量化資訊列表如下：

項目	評價技術	重大不可觀察輸入值	重大不可觀察輸入值與公允價值關係
透過其他綜合損益按公允價值衡量之金融資產—無活絡市場之權益工具投資	可類比上市上櫃公司法	<ul style="list-style-type: none"> • 股價淨值乘數(109.12.31及108.12.31分別為1.45~5.33及4.38) • 缺乏市場流通性折價(109.12.31及108.12.31均為30%) 	<ul style="list-style-type: none"> • 乘數愈高，公允價值愈高 • 缺乏市場流通性折價愈高，公允價值愈低
透過損益按公允價值衡量之金融資產—私募基金投資	淨資產價值法	<ul style="list-style-type: none"> • 淨資產價值 	不適用

智易科技股份有限公司個體財務報告附註(續)

(7)對第三等級之公允價值衡量，公允價值對合理可能替代假設之敏感度分析

本公司對金融工具之公允價值衡量係屬合理，惟若使用不同之評價模型或評價參數可能導致評價之結果不同。針對分類為第三等級之金融工具，若評價參數變動，則對本期損益或其他綜合損益之影響如下：

	輸入值	向上或下 變動	公允價值變動反應 於其他綜合損益	
			有利變動	不利變動
民國109年12月31日				
透過其他綜合損益按公允價值衡量之金融資產	股價淨值乘數	5%	\$ <u>1,572</u>	<u>1,599</u>
	缺乏市場流通性折價	5%	\$ <u>660</u>	<u>689</u>
民國108年12月31日				
透過其他綜合損益按公允價值衡量之金融資產	股價淨值乘數	5%	\$ <u>1,912</u>	<u>1,911</u>
	缺乏市場流通性折價	5%	\$ <u>809</u>	<u>825</u>

本公司有利及不利變動係指公允價值之波動，而公允價值係根據不同程度之不可觀察之投入參數，以評價技術計算而得。若金融工具之公允價值受一個以上輸入值之所影響，上表僅反應單一輸入值變動所產生之影響，並不將輸入值間之相關性及變異性納入考慮。

(廿三)財務風險管理

1.概要

本公司因金融工具之使用而暴露於下列風險：

- (1)信用風險
- (2)流動性風險
- (3)市場風險

本附註表達本公司上述各項風險之暴險資訊、本公司衡量及管理風險之目標、政策及程序。進一步量化揭露請詳本個體財務報告各該附註。

2.風險管理架構

本公司之風險管理政策之建置係為辨認及分析本公司所面臨之風險，及設定適當風險限額及控制，並監督風險及風險限額之遵循。風險管理政策係定期覆核以反映市場情況及本公司運作之變化。本公司透過訓練、管理準則及作業程序，以發展有紀律且具建設性之控制環境，使所有員工了解其角色及義務。

本公司之審計委員會監督管理階層如何監控本公司風險管理政策及程序之遵循，及覆核本公司對於所面臨風險之相關風險管理架構之適當性。內部稽核人員協助本公司審計委員會扮演監督角色。該等人員進行定期及例外覆核風險管理控制及程序，並將覆核結果報告予審計委員會及董事會。

智易科技股份有限公司個體財務報告附註(續)

3.信用風險

信用風險係本公司因客戶或金融工具之交易對手無法履行合約義務而產生財務損失之風險，主要來自於本公司應收客戶之帳款及投資。

(1)應收帳款及其他應收款

本公司已建立授信政策，依該政策本公司在給予標準之付款及運送條件及條款前，須針對每一新客戶個別分析其信用評等。本公司之覆核包含，外部之評等或客戶提供之財報(內部評等)。出貨限額依個別客戶建立，此限額經定期覆核。未符合本公司基準信用評等之客戶得以預收基礎或依權責表經權責主管同意後與本公司進行交易。

本公司之客戶集中在通訊產業，為減低應收帳款信用風險，本公司持續地評估客戶之財務狀況，必要時會要求對方提供擔保或保證。本公司仍定期評估應收帳款回收之可能性並提列備抵呆帳，而呆帳損失總在管理階層預期之內。

本公司設置有備抵呆帳帳戶以反映對應收帳款及其他應收款可能發生之損失估計。備抵呆帳帳戶組合係根據本公司廣泛分析標的客戶之信用評等及客戶之歷史付款統計資料決定。

(2)投 資

銀行存款及其他金融工具之信用風險，係由本公司財務部門衡量並監控。由於本公司之交易對象及履約他方均係信用良好之銀行及具投資等級及以上之金融機構，無重大之履約疑慮，故無重大之信用風險。

4.流動性風險

流動性風險係本公司無法交付現金或其他金融資產以清償金融負債，未能履行相關義務之風險。

本公司係透過管理及維持足夠部位之現金及約當現金以支應本公司營運並減輕現金流量波動之影響。本公司管理階層監督銀行融資額度使用狀況並確保借款合同條款之遵循。

銀行借款對本公司而言係一項重要流動性來源。民國一〇九年及一〇八年十二月三十一日，本公司未動用之短期銀行融資額度請詳附註六(十一)。

5.市場風險

市場風險係指因市場價格變動，如匯率、利率、權益工具價格變動，而影響本公司之收益或所持有金融工具價值之風險。市場風險管理之目標係管控市場風險之暴險程度在可承受範圍內，並將投資報酬最佳化。

本公司為管理市場風險，從事衍生工具交易，並因此產生金融負債。一般而言，本公司以採用避險會計來進行損益波動之管理。

智易科技股份有限公司個體財務報告附註(續)

(1)匯率風險

本公司暴露於非以功能性貨幣計價之銷售、進貨及借款交易所產生之匯率風險。該等交易主要之計價貨幣以美金為主，亦有歐元及其他少數外幣。

本公司指定遠期外匯合約即期部分以規避匯率風險，大多數合約之到期日為報導日起一年內。遠期外匯合約之遠期部分未指定為避險工具，而係將其單獨認列為避險之成本，認列於權益組成部分「其他權益-避險工具之損益」。本公司之政策係要求遠期外匯合約之關鍵條款應與被避險項目配合。

本公司係以匯率、金額及現金流量之時點為基礎決定被避險項目與避險工具間之經濟關係是否存在，本公司使用虛擬衍生工具法評估指定於每一項避險關係中之衍生工具，是否預期或實際有效抵銷被避險項目現金流量之變動。

上述避險關係中，避險無效性主要來源為：

- 交易對手及合併公司本身之信用風險對遠期外匯合約公允價值之影響。因被避險項目之公允價值變動係歸因於所規避現金流量之匯率變動，而不反映前述信用風險之影響；及
- 被避險交易之現金流量時點改變

(2)利率風險

本公司之政策部分係透過簽訂固定利率工具，部分係透過浮動利率借款，使用利率交換合約規避歸因於利率波動之現金流量變異，以達成此目標。

(廿四)資本管理

本公司基於現行營運產業特性及未來公司發展情形，並且考量外部環境變動等因素，規劃本公司之資本管理，以確保公司有必要之財務資源及營運計畫以支應未來所需之營運資金、資本支出、研究發展費用、債務償還及股利支出等需求。管理當局主要使用適當之總負債/權益比率，決定本公司之最適資本結構。在維持健全的資本基礎下，藉由將債務及權益餘額最適化，以提升股東報酬。本公司報導日之負債權益比率如下：

	<u>109.12.31</u>	<u>108.12.31</u>
負債總額	\$ 13,324,237	10,650,666
權益總額	11,609,361	10,904,726
負債權益比率	115 %	98 %

截至民國一〇九年十二月三十一日止，本年度本公司資本管理之方式並未改變。

(廿五)非現金交易之投資及籌資活動

本公司於民國一〇九年度及一〇八年度非現金交易之投資及籌資活動如下：

1. 以租賃方式取得使用權資產，請詳附註六(九)。
2. 發行可轉換公司債，請詳附註六(十二)。

智易科技股份有限公司個體財務報告附註(續)

來自籌資活動之負債之調節如下表：

	109.1.1	現金流量	非現金之 變動 其他	109.12.31
短期借款	\$ 270,180	71,580	-	341,760
租賃負債	88,695	(87,872)	2,997	3,820
應付公司債	966,492	-	13,727	980,219
存入保證金	-	381	-	381
來自籌資活動之負債總額	\$ 1,325,367	(15,911)	16,724	1,326,180
			非現金之 變動 其他	
	108.1.1	現金流量	其他	108.12.31
短期借款	\$ 430,010	(159,830)	-	270,180
租賃負債	6,896	(6,933)	88,732	88,695
應付公司債	-	1,007,240	(40,748)	966,492
來自籌資活動之負債總額	\$ 436,906	840,477	47,984	1,325,367

七、關係人交易

(一) 母公司與最終控制者

仁寶電腦股份有限公司為本公司之母公司及所歸屬集團之最終控制者，持有本公司流通在外普通股股份之35%。仁寶電腦股份有限公司已編製供大眾使用之合併財務報告。

(二) 關係人名稱及關係

於本個體財務報告之涵蓋期間內與本公司有交易之關係及本公司之子公司如下：

關係人名稱	與本公司之關係
仁寶電腦工業股份有限公司	本公司之母公司
Arcadyan Technology N.A. Corp. (Arcadyan USA)	本公司之子公司
Arcadyan Germany Technology GmbH (Arcadyan Germany)	"
Arcadyan Holding (BVI) Corp. (Arcadyan Holding)	"
至寶科技股份有限公司(至寶科技)	"
智同科技股份有限公司(智同科技)	"
康舒通訊股份有限公司(康舒通訊)	"
Arcadyan Technology Corporation Korea (Arcadyan Korea)	"
Arcadyan do Brasil Ltda (Arcadyan Brasil)	"
Arcadyan Technology Limited (Arcadyan UK)	"

智易科技股份有限公司個體財務報告附註(續)

關係人名稱	與本公司之關係
Arcadyan Technology Australia Pty Ltd (Arcadyan AU)	//
Arcadyan Technology Corporation (Russia), LLC. (Arcadyan RU)	本公司之子公司
Sinoprime Global Inc. (Sinoprime)	本公司之孫公司
上海廣智技術發展有限公司(上海廣智)	//
Arch Holding (BVI) Corp. (Arch Holding)	//
仁寶網路資訊(昆山)有限公司(仁寶網路)	//
Arcadyan Technology (Vietnam) Co., Ltd.(Arcadyan Vietnam)	//
智同日本株式會社	//
Quest International Group Co., Ltd. (Quest)	//
Exquisite Electronic Co., Ltd. (Exquisite)	//
智同電子科技(蘇州)有限公司(智同蘇州)	//
Leading Images Ltd. (Leading Images) (註1)	//
Astoria Networks GmbH (Astoria GmbH) (註2)	//
金仁寶管理服務股份有限公司	本公司最終母公司董事長 與該公司董事長為同一人
康舒科技股份有限公司	//
仁寶視訊電子(昆山)有限公司	最終母公司相同
仁寶(越南)有限公司(仁寶越南)	//
麗智電子(南通)有限公司(麗智南通)	母公司之關聯企業

註1：已於民國一〇九年十二月完成清算程序。

註2：已於民國一〇九年十月完成清算程序。

(三)與關係人間之重大交易事項

1.營業收入

本公司對關係人之重大銷售金額如下：

	109年度	108年度
子公司：		
Arcadyan USA	\$ 5,413,289	2,992,401
其他子公司	2,272,824	3,922,186
其他關係人	-	2,490
	<u>\$ 7,686,113</u>	<u>6,917,077</u>

本公司銷售予子公司及其他關係人之銷貨價格與一般客戶無顯著不同，其收款期限均為45~120天。

智易科技股份有限公司個體財務報告附註(續)

2.進 貨

本公司向關係人進貨金額如下：

	<u>109年度</u>	<u>108年度</u>
母公司	\$ 3,526	1,052
其他關係人	<u>16,938</u>	<u>1,910</u>
	<u>\$ 20,464</u>	<u>2,962</u>

本公司對其進貨價格與合併公司向一般廠商之進貨格無顯著不同。其付款期間為出貨後月結60~120天，與一般廠商並無顯著不同。

3.加工費

	<u>109年度</u>	<u>108年度</u>
子公司：		
仁寶網路	\$ 11,026,936	11,451,395
Arcadyan Vietnam	<u>1,065,328</u>	<u>1,026,793</u>
	<u>\$ 12,092,264</u>	<u>12,478,188</u>

本公司因加工需要而出售原料予關係人，其相關之賣料收入及成本，已於財務報表上沖銷，不視為原料銷貨及成品進貨。出售原料款項帳列其他應收款項下。

4.其他支出

本公司委託母公司、子公司及其他關係人提供技術支援、勞務服務及其他服務等，其產生之相關費用如下：

	<u>109年度</u>	<u>108年度</u>
子公司	\$ 118,629	89,422
其他關係人	<u>999</u>	<u>988</u>
	<u>\$ 119,628</u>	<u>90,410</u>

5.租 賃

本公司民國一〇八年六月向其他關係人-仁寶越南承租機器設備，簽訂五年期租賃合約，並由母公司代收該租賃款，於民國一〇八年十二月三十一日帳列使用權資產及租賃負債項下分別為71,622千元及81,081千元。該租賃款於民國一〇九年度已付訖，於民國一〇九年十二月三十一日帳列使用權資產為55,406千元。

智易科技股份有限公司個體財務報告附註(續)

6.對關係人放款

本公司資金貸與關係人實際動支情形如下：

	<u>109.12.31</u>	<u>108.12.31</u>
子公司：		
Arcadyan Brazil	\$ 37,128	39,085
Arcadyan RU	6,934	-
減：採用權益法之投資貸餘		
轉列其他應收關係人款減項	<u>(16,192)</u>	<u>(8,095)</u>
	<u>\$ 27,870</u>	<u>30,990</u>

本公司資金貸與關係人係依撥款當年度本公司向金融機構短期借款之平均利率計息，且均為無擔保放款，民國一〇九年十二月三十一日止應收利息計113千元，帳列其他應收款項下，其經評估後無須提列呆帳費用。

7.應收關係人款項

本公司因上述交易及其他代收付等，因而產生之應收關係人款項明細如下：

<u>帳列項目</u>	<u>關係人類別</u>	<u>109.12.31</u>	<u>108.12.31</u>
應收帳款	子公司：		
	Arcadyan USA	\$ 1,039,758	2,683,393
	Arcadyan Germany	242,935	392,466
	Arcadyan Australia	22,357	634,154
	其他子公司	<u>92,831</u>	<u>55,769</u>
		<u>\$ 1,397,881</u>	<u>3,765,782</u>
其他應收款	子公司：		
	Arcadyan Vietnam	\$ 303,959	362,695
	Arcadyan USA	129,953	683
	仁寶越南	-	80,936
	其他子公司	<u>5,359</u>	<u>48,892</u>
		439,271	493,206
減：採用權益法之投資貸餘			
轉列其他應收關係人款減項		<u>-</u>	<u>(683)</u>
		<u>\$ 439,271</u>	<u>492,523</u>

智易科技股份有限公司個體財務報告附註(續)

8.應付關係人款項

本公司因上述交易及其他代收付等，因而產生之應付關係人款項明細如下：

帳列項目	關係人類別	109.12.31	108.12.31
應付帳款	母公司	\$ 1,823	519
應付帳款	子公司：		
	仁寶網路	3,407,485	3,117,484
	Sinoprime	-	54,720
	其他關係人	5,298	914
		<u>\$ 3,414,606</u>	<u>3,173,637</u>
其他應付款	子公司	\$ 19,862	18,287
	其他關係人	-	-
		<u>\$ 19,862</u>	<u>18,287</u>

(四)主要管理階層人員交易

主要管理階層人員報酬包括：

	109年度	108年度
短期員工福利	\$ 107,231	84,237
退職後福利	1,062	1,047
股份基礎給付	19,034	30,278
	<u>\$ 127,327</u>	<u>115,562</u>

有關股份基礎給付之說明，請詳附註六(十八)。

八、質押之資產

本公司提供抵質押擔保之資產帳面價值明細如下：

資產名稱	質押擔保標的	109.12.31	108.12.31
其他流動資產	假扣押擔保金	\$ 41,090	41,090

九、重大或有負債及未認列之合約承諾：無。

十、重大之災害損失：無。

十一、重大之期後事項：無。

智易科技股份有限公司個體財務報告附註(續)

十二、其他

員工福利、折舊及攤銷費用功能別彙總如下：

功 能 別 性 質 別	109年度			108年度		
	屬於營業 成本者	屬於營業 費用者	合 計	屬於營業 成本者	屬於營業 費用者	合 計
員工福利費用						
薪資費用	49,417	1,331,903	1,381,320	44,260	1,163,387	1,207,647
勞健保費用	2,417	78,408	80,825	2,514	71,329	73,843
退休金費用	1,533	39,343	40,876	1,566	35,972	37,538
董事酬金	-	16,874	16,874	-	11,812	11,812
其他員工福利費用	1,178	37,641	38,819	1,197	33,818	35,015
折舊費用	22,518	81,833	104,351	18,912	76,676	95,588
攤銷費用	2,239	27,022	29,261	3,601	27,585	31,186

本公司民國一〇九年度及一〇八年度員工人數及員工福利費用額外資訊如下：

	109年度	108年度
員工人數	<u>702</u>	<u>636</u>
未兼任員工之董事人數	<u>7</u>	<u>7</u>
平均員工福利費用	\$ <u>2,218</u>	\$ <u>2,153</u>
平均員工薪資費用	\$ <u>1,988</u>	\$ <u>1,920</u>
平均員工薪資費用調整情形	<u>3.54 %</u>	<u>16.79 %</u>
監察人酬金	\$ <u>-</u>	\$ <u>-</u>

本公司薪資報酬政策(包括董事、經理人及員工)資訊如下：

本公司各董事酬金係由董事長擬案，依其對公司營運參與程度及貢獻，提請薪資報酬委員會審議通過後，提交董事會決議。

經理人薪酬則依據所擔任之職務、對公司之貢獻程度、績效指標達成情形並參酌同業水準進行評估，提請薪資報酬委員會審議通過後，提交董事會決議。

員工薪酬除年節(含年終獎金)及員工酬勞，每年度依績效、參考業界水準進行薪資調整，本薪的部份參考同業酬薪標準，並依人員學歷、專業技術能力及工作經歷而有所調整。

十三、附註揭露事項

(一)重大交易事項相關資訊

民國一〇九年度本公司依證券發行人財務報告編製準則之規定，應再揭露之重大交易事項相關資訊如下：

智易科技股份有限公司個體財務報告附註(續)

1. 資金貸與他人：

單位：新台幣千元/美金千元

編號	貸出資金之公司	貸與對象	往來科目	是否為關係人	本期最高餘額	期末餘額	本期實際動支餘額	利率區間	資金貸與性質(註1)	業務往來金額	有短期融通資金必要之原因	提列備抵損失金額	擔保品		對個別對象資金貸與限額(註2)	資金貸與總限額(註2、註3、註4及註5)	備註
													名稱	價值			
0	本公司	Arcadyan do Brasil Ltda	其他應收款	是	56,960 (USD2,000)	-	-	1%	2	-	營運周轉	-	-	-	2,321,872	4,643,744	
0	"	Arcadyan do Brasil Ltda	"	是	56,960 (USD2,000)	56,960 (USD2,000)	37,024 (USD1,300)	1%	2	-	營運周轉	-	-	-	2,321,872	4,643,744	
0	"	Arcadyan Technology Limited	"	是	199,360 (USD7,000)	-	-	1%	1	4,272,000 (USD150,000)	-	-	-	-	2,321,872	4,643,744	
0	"	Arcadyan Technology Limited	"	是	284,800 (USD10,000)	284,800 (USD10,000)	-	1%	1	4,475,717 (USD157,153)	-	-	-	-	2,321,872	4,643,744	
0	"	Arcadyan Technology (Vietnam) Co. Ltd.	"	是	256,320 (USD9,000)	-	-	1%	1	569,600 (USD20,000)	-	-	-	-	455,680 (USD16,000)	4,643,744	
0	"	Arcadyan Technology (Vietnam) Co. Ltd.	"	是	256,320 (USD9,000)	256,320 (USD9,000)	-	1%	1	5,530,446 (USD194,187)	-	-	-	-	2,321,872	4,643,744	
0	"	Arcadyan Technology Corporation(Russia), LLC	"	是	56,960 (USD2,000)	56,960 (USD2,000)	6,925 (RUB18,000)	1%	1	170,787 (USD5,997)	-	-	-	-	136,629 (USD4,797)	4,643,744	
1	至寶科技	Arcadyan do Brasil Ltda	"	是	31,328 (USD1,100)	-	-	1%	2	-	營運周轉	-	-	-	42,399	169,598	
2	Arcadyan Holding	仁寶網路	"	是	484,160 (USD17,000)	-	-	1%	2	-	營運周轉	-	-	-	2,287,344	2,287,344	
2	Arcadyan Holding	仁寶網路	"	是	484,160 (USD17,000)	484,160 (USD17,000)	484,160 (USD17,000)	1%	2	-	營運周轉	-	-	-	2,287,344	2,287,344	
3	SVA	仁寶網路	"	是	153,020 (CNY35,000)	153,020 (CNY35,000)	139,904 (CNY32,000)	3.85%	2	-	營運周轉	-	-	-	164,728	164,728	

註1：1.代表有業務往來者。2.代表有短期融通資金之必要。

註2：本公司資金貸與總額以不超過本公司淨值之百分之四十為限。有業務往來者，其貸與金額不得超過與本公司最近一個會計年度或當年度預計業務往來金額之百分之八十，且不得超過本公司淨值百分之二十，並應與本公司已為該公司背書保證金額合併計算。有短期融通資金之必要者，需為本公司之轉投資公司，其貸與金額不得超過本公司淨值百分之二十，並應與本公司已為該公司背書保證金額合併計算。本公司直接及間接持有表決權股份百分之十之國外公司及本公司直接及間接持有表決權股份百分之十之國外公司對本公司得從事資金貸與，不受第一款及第三款之限制，但其貸與金額最高不得超過貸出款項公司之淨值。

註3：Arcadyan Holding之資金貸與總額以不超過其公司淨值為限。有短期融通資金之必要者，需為Arcadyan Holding之轉投資公司，其貸與金額不得超過Arcadyan Holding淨值，並應與Arcadyan Holding已為該公司背書保證金額合併計算。

註4：至寶科技之資金貸與總額以不超過其公司淨值百分之四十為限。有業務往來者，其貸與金額不得超過與其公司最近一個會計年度或當年度預計業務往來金額之百分之八十，且不得超過本公司淨值百分之二十。有短期融通資金之必要者，需為本公司之轉投資公司，且其貸與金額不得超過其公司淨值百分之十。

註5：SVA之資金貸與總額以不超過其公司淨值百分之四十為限。有業務往來者，其貸與金額不得超過與其公司最近一個會計年度或當年度預計業務往來金額之百分之八十，且不得超過其公司淨值百分之二十，並應與其公司已為該公司背書保證金額合併計算。有短期資金融通之必要者，需為母公司之轉投資公司，且資金貸與金額不得超過其公司淨值百分之二十，並應與其公司最近財務報表之淨值。

註6：上表除本期最高餘額外均以期末匯率(USD@28.48;CNY@4.372;RUB@0.3847)換算為台幣。

2. 為他人背書保證：無。

3. 期末持有有價證券情形(不包含投資子公司、關聯企業及合資權益部分)：

單位：新台幣千元；千股

持有之公司	有價證券種類及名稱	與有價證券發行人之關係	帳列科目	期 末				備註
				股 數	帳面金額	持股比率	市 價	
本公司	究心公益科技股份有限公司	-	透過損益按公允價值衡量之金融資產-非流動	200	-	7.14 %	-	
"	AirHop Communication, Inc.	-	"	1,152	-	4.60 %	-	
"	Adant Technologies Inc.	-	"	349	-	12.23 %	-	
"	IOT Eye, Inc.	-	"	60	-	13.75 %	-	

智易科技股份有限公司個體財務報告附註(續)

持有之公司	有價證券 種類及名稱	與有價證券 發行人之關係	帳列科目	期 末				備註
				股 數	帳面金額	持股比率	市 價	
"	TIEF Fund, L.P.	-	"	-	42,840	7.49 %	42,840	
"	奇美車電股份有限公司	-	透過其他綜合損益按公允價值衡量之金融資產-非流動	1,650	31,135	7.17 %	31,135	
"	高登智慧科技股份有限公司	-	"	1,229	-	8.35 %	-	
仁寶網路	結構式存款—上海浦東發展銀行利多多對公結構性存款	-	透過損益按公允價值衡量之金融資產-流動	-	130,875	-	130,875	
"	結構式存款—中國農業銀行匯利豐對公定制人民幣結構性存款	-	"	-	130,799	-	130,799	

4. 累積買進或賣出同一有價證券之金額達新台幣三億元或實收資本額百分之二十以上：無。

5. 取得不動產之金額達新台幣三億元或實收資本額百分之二十以上：

單位：新台幣千元

取得之公司	財產名稱	交易日或事實發生日	交易金額	價款支付情形	交易對象	關係	交易對象為關係人者，其前次移轉資料				價格決定之參考依據	取得目的及供生產使用情形	其他約定事項
							所有人	與發行人之關係	移轉日期	金額			
Arcadyan Vietnam	廠房及機電設備等	109/7/28 (註1)	預計為 794,885 (註2)	依工程進度支付	GIZA越南建築與設計有限公司等	無	不適用	不適用	不適用	不適用	比價及議價	供生產使用	無

註1：民國一〇九年七月二十八日Arcadyan Vietnam經董事會決議以租地委建廠房，契約總金額預計為794,885千元(越南盾691,204,153千元)。
註2：截至民國一〇九年十二月三十一日尚有消防設備、資訊設備及裝修工程等合約尚未簽訂完成。

6. 處分不動產之金額達新台幣三億元或實收資本額百分之二十以上：無。

7. 與關係人進、銷貨之金額達新台幣一億元或實收資本額百分之二十以上者：

單位：新台幣千元

進(銷)貨之公司	交易對象名稱	關係	交 易 情 形				交易條件與一般交易不同之情形及原因		應收(付)票據、帳款		備註
			進(銷)貨	金額	佔總進(銷)貨之比率	授信期間	單 價	授信期間	餘 額	佔總應收(付)票據、帳款之比率	
本公司	Arcadyan Germamy	本公司之子公司	(銷貨)	(867,017)	(3) %	出貨後150天	-	-	242,935	4 %	
"	Arcadyan USA	"	(銷貨)	(5,413,289)	(18) %	出貨後120天	-	-	1,039,758	17 %	
"	Arcadyan AU	"	(銷貨)	(1,394,596)	(5) %	出貨後月結60天	-	-	22,357	- %	
"	仁寶網路	"	進貨	11,026,936	27 %	出貨後120天	以成本加成	-	(3,407,485)	(40)%	註1
"	Arcadyan Vietnam	"	進貨	1,065,328	3 %	出貨後月結180天	"	-	註2	- %	註1
仁寶網路	本公司	母公司	(銷貨)	(11,026,936)	(100) %	出貨後120天	"	-	3,407,485	94 %	註1
Arcadyan Vietnam	本公司	母公司	(銷貨)	(1,065,328)	(100) %	出貨後月結180天	"	-	註2	- %	註1
Arcadyan Germamy	本公司	母公司	進貨	867,017	100 %	出貨後150天	-	-	(242,935)	(100)%	
Arcadyan USA	"	"	進貨	5,413,289	100 %	出貨後120天	-	-	(1,039,758)	(100)%	
Arcadyan AU	"	"	進貨	1,394,596	100 %	出貨後月結60天	-	-	(22,357)	(100)%	

註1：餘額為委託加工及出售原料款之淨額。

註2：民國一〇九年十二月三十一日其他應收款金額為303,959千元。

智易科技股份有限公司個體財務報告附註(續)

8.應收關係人款項達新台幣一億元或實收資本額百分之二十以上：

單位：新台幣千元

帳列應收款項之公司	交易對象名稱	關係	應收關係人款項餘額	週轉率	逾期應收關係人款項		應收關係人款項期後收回金額(註3)	提列備抵損失金額
					金額	處理方式		
本公司	Arcadyan Germamy	本公司之子公司	242,935	2.73	-		216,165	-
"	Arcadyan USA	"	1,039,758	2.91	-		1,019,515	-
"	Arcadyan Vietnam	"	303,959 (註2)	註2	-		7,278	-
仁寶網路	本公司	母公司	3,407,485 (註1)	3.38	-		3,223,397	-

註1：係加工產生之應收款項。
 註2：係代採購料產生之其他應收款。
 註3：截至民國一〇九年二月二十六日之資料。

9.從事衍生工具交易：

請詳附註六(二)及(四)。

(二)轉投資事業相關資訊：

民國一〇九年度本公司之轉投資事業資訊如下(不包含大陸被投資公司)：

單位：新台幣千元/美金千元/千股

投資公司名稱	被投資公司名稱	所在地區	主要營業項目	原始投資金額		期末持有			被投資公司本期損益	本期認列之投資損益	備註
				本期期末	上期期末	股數	比率	帳面金額			
本公司	Arcadyan Holding	British Virgin Islands	一般投資業	2,359,732	2,064,032	69,780	100%	2,240,149	95,019	95,019	子公司
本公司	Arcadyan USA	美國	無線網路產品之銷售	23,055	23,055	1	100%	91,507	62,073	62,073	"
本公司	Arcadyan Germany	德國	無線網路產品之銷售及技術支援	1,125	1,125	0.5	100%	76,874	5,667	5,667	"
本公司	Arcadyan Korea	韓國	無線網路產品之銷售	2,879	2,879	20	100%	13,858	6,446	6,446	"
本公司及至寶科技	Arcadyan Brasil	巴西	無線網路產品之銷售	81,593	81,593	968	100%	(16,192)	(10,717)	(10,717)	"
本公司	至寶科技	台北市	一般投資業	48,000	48,000	34,980	100%	423,997	9,632	9,632	"
本公司	智同科技	台北市	研究及銷售數位家庭電子產品	308,726	308,726	25,028	61%	503,434	(193,291)	(117,992)	"
本公司	康舒通訊	台北市	一般投資業	23,000	23,000	4,494	51%	32,700	(16,432)	(8,393)	"
本公司	Arcadyan UK	英國	無線網路產品之技術支援	1,988	1,988	50	100%	3,555	446	446	"
本公司	Arcadyan AU	澳洲	無線網路產品之銷售	1,161	1,161	50	100%	46,106	9,619	9,619	"
本公司	Arcadyan RU	俄羅斯	無線網路產品之銷售	2,492	-	-	100%	2,142	(243)	(243)	"
本公司	鎰寶科技	新竹縣	寬頻網路產品之生產銷售	11,925	11,925	533	1%	13,204	46,723	372	採權益法評價之被投資公司
Arcadyan Holding	Sinoprime	British Virgin Islands	一般投資業	542,544 (USD19,050)	257,744 (USD9,050)	19,050	100%	453,544 (USD15,925)	(10,815) (USD(366))	由Arcadyan Holding認列投資損益	孫公司
"	Arch Holding	British Virgin Islands	一般投資業	313,593 (USD11,011)	313,593 (USD11,011)	35	100%	886,668 (USD31,133)	62,526 (USD2,116)	"	"
Sinoprime	Arcadyan Vietnam	越南	無線網路產品之製造	541,120 (USD19,000)	256,320 (USD9,000)	-	100%	449,357 (USD15,778)	(10,815) (USD(366))	由Sinoprime認列投資損益	"
智同科技	Quest	Samoa	一般投資業	34,176 (USD1,200)	34,176 (USD1,200)	1,200	100%	32,776	(59,064)	由智同科技認列投資損益	"
智同科技	智同日本株式會社	日本	銷售數位家庭電子產品	9,626	4,130	0.7	100%	5,947	(1,588)	"	"
Quest	Exquisite	Samoa	一般投資業	33,322 (USD1,170)	33,322 (USD1,170)	1,170	100%	19,908 (USD699)	(59,068) (USD(1,999))	由Quest認列投資損益	"

智易科技股份有限公司個體財務報告附註(續)

投資公司名稱	被投資公司名稱	所在地區	主要營業項目	原始投資金額		期末持有			被投資公司本期損益	本期認列之投資損益	備註
				本期期末	上期期末	股數	比率	帳面金額			
康舒通訊	Leading Images	British Virgin Islands	一般投資業	-	1,424 (USD50)	-	- %	-	(14,432)	由康舒通訊認列投資損益	註2
Leading Images	Astoria GmbH	德國	無線網路產品之銷售	-	874 (EUR25)	-	- %	-	(768) (USD(26))	由Leading Images認列投資損益	註3
至寶科技	鉅寶科技	新竹縣	寬頻網路產品之生產銷售	36,272	36,272	13,140	19.63%	325,386	46,723	由至寶科技認列投資損益	子公司採權益法評價之被投資公司

註1：上表除被投資公司本期損益以平均匯率(USD@29.549；EUR@33.709)換算為台幣外，餘以期末匯率(USD@28.48；EUR@34.94)換算為台幣。

註2：已於民國一〇九年十二月七日完成清算程序。

註3：已於民國一〇九年十月十四日完成清算程序。

(三)大陸投資資訊：

1.轉投資大陸地區之事業相關資訊：

單位：新台幣千元/美金千元

大陸被投資公司名稱	主要營業項目	實收資本額	投資方式	本期期初自台灣匯出累積投資金額	本期匯出或收回投資金額		本期期末自台灣匯出累積投資金額	被投資公司本期損益	本公司直接或間接投資之持股比例	本期認列投資損益	期末投資帳面價值	截至本期止已匯回投資收益	備註
					匯出	收回							
上海廣智	無線網路產品之開發及銷售	373,088 (USD13,100)	註一	(註四) 524,602 (USD18,420)	-	-	524,602 (USD18,420)	35,282 (USD1,194)	100%	35,282 (USD1,194)	164,728 (USD5,784)	-	註三
仁寶網路	無線網路產品之製造	354,576 (USD12,450)	"	(註五) 313,593 (USD11,011)	-	-	313,593 (USD11,011)	62,526 (USD2,116)	100%	62,526 (USD2,116)	886,668 (USD31,133)	-	"
智同蘇州(原大同吳江)	數位家庭電子產品之製造	95,408 (USD3,350)	註一及七	32,752 (USD1,150)	-	-	32,752 (USD1,150)	(59,068) (USD(1,999))	100%	(59,068) (USD(1,999))	19,423 (USD682)	-	"

註一：透過第三地區投資設立公司再投資大陸。

註二：除被投資公司本期損益以平均匯率(USD@29.549)換算為台幣外，餘以期末匯率(USD@28.48)換算為台幣。

註三：係依據台灣母公司簽證會計師查核之財務報告。

註四：本公司民國九十九年度實際支付US18,420千元，透過Arcadyan Holding向Accton Asia取得上海廣智100%之股權。

註五：本公司民國九十六年度實際支付US8,561千元，透過Arcadyan Holding向Just取得仁寶網路100%之股權。

註六：上海廣智於民國九十八年三月辦理減資彌補虧損美金15,000千元。

註七：本公司之子公司智同科技於民國一〇二年二月二十八日(股權轉移基準日)以USD1,150千元取得對智同蘇州之控制。

2.轉投資大陸地區投資限額：

本期期末累計自台灣匯出赴大陸地區投資金額	經濟部投審會核准投資金額	依經濟部投審會規定赴大陸地區投資限額
870,947 (USD30,581)	870,947 (USD30,581)	6,965,617

註：以期末匯率28.48換算為台幣。

3.重大交易事項：

本公司民國一〇九年度與大陸被投資公司直接或間接之重大交易事項(於編製合併報告時業已沖銷)，請詳民國一〇九年「重大交易事項相關資訊」。

(四)主要股東資訊：

單位：股

主要股東名稱	股份	持有股數	持股比例
仁寶電腦工業股份有限公司		41,304,504	19.81 %

十四、部門資訊

請詳民國一〇九年度合併財務報告。

六、公司及其關係企業最近年度及截至年報刊印日止，如有發生財務週轉困難情事，應列明其對本公司財務狀況之影響：無。



柒、財務狀況及財務績效之檢討分析與風險事項

一、財務狀況

(一)最近二年度資產、負債及權益(合併)

單位：新台幣千元

項目	年度	109 年度	108 年度	差 異	
				金額	%
流動資產		24,721,922	22,052,835	2,669,087	12.10
採用權益法之投資		338,590	348,250	(9,660)	(2.77)
不動產、廠房及設備		2,518,009	2,312,578	205,431	8.88
其他資產		1,228,705	817,322	411,383	50.33
資產總額		28,807,226	25,530,985	3,276,241	12.83
流動負債		15,368,928	13,044,806	2,324,122	17.82
非流動負債		1,476,302	1,145,245	331,057	28.91
負債總額		16,845,230	14,190,051	2,655,179	18.71
股 本		2,084,095	2,085,350	(1,255)	(0.06)
資本公積		3,661,594	3,703,916	(42,322)	(1.14)
保留盈餘		6,106,197	5,335,400	770,797	14.45
其他權益		(242,525)	(219,940)	(22,585)	10.27
非控制權益		352,635	436,208	(83,573)	(19.16)
權益總額		11,961,996	11,340,934	621,062	5.48

(二)發生重大變動之主要原因及其影響

(變動達 20%以上、且變動金額達新台幣一千萬元以上者)

- 1.其他資產：主要係本期使用權資產較上期增加所致。
- 2.非流動負債：主要係本期租賃負債較上期增加所致。

(三)最近二年度財務狀況重大變動之影響與未來因應計畫

就上述分析可推知本公司近二年度財務狀況發生重大變動項目，係屬正常營運活動所產生之影響。

二、財務績效：

(一)最近二年度營業收入、營業純益及稅前純益(合併)

單位：新台幣千元

項目	年度	109 年度	108 年度	增(減) 金額	變動 比例 (%)
		合 計	合 計		
營業收入		33,765,295	32,897,900	867,395	2.64
營業成本		28,711,844	28,545,525	166,319	0.58
營業毛利		5,053,451	4,352,375	701,076	16.11
營業費用		2,769,974	2,624,863	145,111	5.53
營業淨利		2,283,477	1,727,512	555,965	32.18
營業外收入及支出		54,873	(24,688)	79,561	(322.27)
稅前淨利		2,338,350	1,702,824	635,526	37.32
所得稅費用		707,745	345,838	361,907	104.65
本期淨利		1,630,605	1,356,986	273,619	20.16
本期其他綜合損益(稅後淨額)		(97,919)	(53,703)	(44,216)	82.33
本期綜合損益總額		1,532,686	1,303,283	229,403	17.60
本期淨利歸屬於母公司業主		1,713,942	1,313,498	400,444	30.49
本期淨利歸屬於非控制權益		(83,337)	43,488	(126,825)	(291.63)
綜合損益總額歸屬於母公司業主		1,612,095	1,260,626	351,469	27.88
綜合損益總額歸屬於非控制權益		(79,409)	42,657	(122,066)	(286.16)

(二)重大變動之主要原因

(變動達 20%以上、且變動金額達新台幣一千萬元以上者)

- (1) 營業淨利：主要係營業收入成長，成本控制得宜，營業毛利提升所致。
- (2) 營業外收入及支出：主要係外幣兌換損失淨額較去年度減少所致。
- (3) 稅前淨利：主要係因 109 年度營運規模成長，營業毛利及營業淨利較去年同期增加所致。
- (4) 所得稅費用：主要係 109 年度稅前淨利較 108 年度增加所致。
- (5) 本期淨利：主要係因 109 年度營運規模成長，營業毛利及營業淨利較去年同期增加所致。



- (6) 本期其他綜合損益（稅後淨額）：主要係 109 年度國外營運機構財務報表換算之兌換差額損失增加所致。
- (7) 本期淨利歸屬於母公司業主、綜合損益總額歸屬於母公司業主：主要係因 109 年度營運規模成長，營業毛利及營業淨利較去年同期增加所致。
- (8) 本期淨利歸屬於非控制權益、綜合損益總額歸屬於非控制權益：主要係子公司智同科技本期虧損所致。

(三) 預期銷售數量與其依據

因應 COVID-19 影響，全球遠端工作及雲端應用需求急速增加，在各地寬頻基礎建設持續建構下，網通產品將持續保持成長。本公司預計 110 年寬頻無線網路出貨量較前一年度成長 5%~10%。

(四) 對公司未來財務業務之可能影響及因應計畫

為因應營運之成長，本公司訂定適當之財務策略，本年度資金需求計畫，請參詳本年報未來一年現金流動性分析。

三、現金流量(合併)

(一) 最近年度現金流量變動之分析說明

單位：新台幣千元

年初現金餘額	全年來自營業活動淨現金流量	全年現金流出量	匯率影響數	現金剩餘數額	現金不足額之補救措施	
					投資計劃	理財計劃
7,607,559	3,352,208	(1,858,671)	(21,328)	9,079,768	無	無

- 營業活動淨流入 3,352,208 千元：主要係本期獲利增加所致。
- 投資活動淨流出 884,623 千元：主要係取得不動產、廠房及設備及使用權資產增加所致。
- 籌資活動淨流出 974,048 千元：主要係本期發放現金股利所致。

(二) 流動性不足之改善計畫：不適用。

(三) 未來一年現金流動性分析：

單位：新台幣千元

年 初 現金餘額	預計全年來自 營業活動 淨現金流量	預計全年 現金流出量	預計現金 剩餘數額	預計現金不足額 之補救措施	
				投資計劃	理財計劃
9,079,768	3,620,000	(3,300,000)	9,399,768	無	無

- 營業活動淨流入 3,620,000 千元：主要係預計營運所產生之現金流入。
- 投資活動淨流出 1,800,000 千元：主要係預計 110 年度增加資本支出所致。
- 籌資活動淨流出 1,500,000 千元：主要係配發 109 年現金股利所致。

四、最近年度重大資本支出對財務業務之影響

(一) 重大資本支出之運用情形及資金來源：

單位：新台幣千元

計畫項目	實際或預期 之資金來源	實際或預期 完工日期	所需資金 總額	實際或預定資金運用情形	
				109 年度	110 年度
取得廠房及設備	自有資金	110 年	794,885	183,474	611,411
購置土地	自有資金	110 年	415,480	-	415,480

(二) 預計可能產生效益：

配合公司業務成長所需，擴充產能並增加設備投資；另因應人員擴編，購買土地自建廠辦大樓供營運使用。

五、最近年度轉投資政策、其獲利或虧損之主要原因、改善計畫及未來一年投資計畫

(一) 最近年度轉投資政策

本公司轉投資策略主要係加強供應鏈之垂直整合、擴增產品線及營運規模，以降低生產成本，並專注發展寬頻無線網路產業以累積公司核心資源及強化核心競爭力。

(二) 最近年度轉投資獲利或虧損之主要原因、改善計畫：

本公司近年來積極調整產品策略並開發新客戶之整體效益逐漸顯現，雖然部分產能之利用仍未達經濟規模，整體而言 109 年度認列權益法投資收益淨額為新台幣 9,551 千元，未來將持續爭取新業務以提高產能使用狀況，並強化投資後管理與定期檢視報酬。



(三) 未來一年投資計劃

未來一年暫無重大金額之投資計畫。

六、風險事項

(一) 最近年度及截至年報刊印日止，利率、匯率變動、通貨膨脹情形對公司損益之影響及未來因應措施

1. 利率變動對公司損益之影響及未來因應措施

本公司 109 年度利息支出淨額為新台幣 796 千元，占營業收入淨額比率未達 0.01%、占營業淨利比率為 0.03%。110 年第一季利息收入淨額為 7,271 千元，占營業收入淨額比率為 0.08%、占營業淨利比率為 1.18%。本公司一向與往來銀行維持良好關係，以取得具競爭性之利率條件，並維持合理之借款比例，故利率變動對本公司不致產生重大影響。

2. 匯率變動對公司損益之影響及未來因應措施

本公司銷貨及進貨皆以美元為主要收付貨幣，另有部分的歐元銷貨及人民幣資產，外幣資產大於負債。109 年度兌換損失淨額（含金融商品評價）為新台幣 1,457 千元，占營業收入淨額比率為 0.004%、占營業淨利比率為 0.06%；110 年第一季兌換損失淨額（含金融商品評價）為 41,164 千元，占營業收入淨額比率為 0.43%、占營業淨利比率為 6.68%。109 年兌換損失主要係因新台幣升值所致，110 年第一季兌換損失則是受歐元貶值所累。

本公司因應匯率變動之相關措施如下：

- A. 除藉由外幣計價之進銷貨款產生自然避險效果外，對於淨外幣部位亦由財務專人蒐集、評估匯率市場相關資訊、走勢，配合公司資金需求，適時換匯以降低風險。
- B. 與往來銀行維持密切聯繫，充分掌握外匯市場變化情形，供相關人員作為報價依據，以適時反應匯率變動情況。
- C. 公司訂有「取得或處分資產處理程序」，規範衍生性金融商品相關作業程序。另得視外幣部位及匯率變動情形採取必要措施，以降低公司業務經營所產生之匯率風險。

3.通貨膨脹對公司損益之影響及未來因應措施：

本公司過去之損益尚未因通貨膨脹而產生重大影響，若因通貨膨脹導致進貨成本提高，本公司亦會適時調整銷貨價格。

公司將隨時密切注意利率、匯率變動及通貨膨脹對公司損益之影響，並即時提出相關因應措施。

(二)最近年度及截至年報刊印日止，從事高風險、高槓桿投資、資金貸與他人、背書保證及衍生性商品交易之政策、獲利或虧損之主要原因及未來因應措施

1.從事高風險、高槓桿投資之政策、獲利或虧損之主要原因及未來因應措施

本公司專注於本業之經營，並未跨足其他高風險產業，且財務政策以穩健保守為原則，不作高槓桿投資，各項投資皆經審慎評估後執行。

2.從事資金貸與他人之政策、獲利或虧損之主要原因及未來因應措施

本公司及本公司之子公司從事資金貸與之對象為關係人，主要是因應其營運需求，提供短期資金融通，並依「資金貸與他人作業程序」規定辦理。

3.從事背書保證之政策、獲利或虧損之主要原因及未來因應措施

本公司目前未從事背書保證，若有，則皆屬於母公司對子公司之背書保證，並依「背書保證作業程序」辦理。

4.從事衍生性商品交易之政策、獲利或虧損之主要原因及未來因應措施。

民國 109 年 12 月 31 日及 110 年 3 月 31 日持有之衍生性金融商品帳面金額分別如下：

<u>項 目</u>	<u>109.12.31</u>	<u>110.03.31</u>
	帳面價值	帳面價值
強制透過損益按公允價值之金融資產		
-非避險之衍生性工具：	11,069	32,692
持有供交易之金融負債：	54,417	28,142



本公司承作之衍生性金融商品交易(含遠期外匯及換匯交易)係以避險為目的，主要用以規避外幣計價之資產負債淨部位因匯率、利率波動而產生之市場風險，並不作投機等用途。此外本公司除依循主管機關相關法規及一般公認會計原則，另經股東會決議通過訂定「取得或處分資產處理程序」，以規範從事衍生性商品交易之程序。

(三)最近年度及截至年報刊印日止，未來研發計畫及預計投入之研發費用：

本公司最近年度朝整合性、高附加價值之產品發展，相關研發計畫與進度皆按原規劃進行，未來將持續投入產品研發，不斷開發利基型產品，掌握人才、資金及技術等關鍵因素，追求研發能力之領先地位。本公司預計110年投入之研發費用約為新台幣2,000,000千元。

(四)最近年度及截至年報刊印日止，國內外重要政策及法律變動對公司財務業務之影響及因應措施：

本公司遵循主管機關針對公司治理、公司法、證交法等重要政策及相關法律之修訂。此外，本公司管理階層隨時觀察與注意國內外重要政策及法律變動，並聘請法律顧問提供諮詢，適時主動提出因應措施。

(五)最近年度及截至年報刊印日止，科技改變及產業變化對公司財務業務之影響及因應措施：

本公司成立新事業中心，針對公司相關產品的未來需求及各項新技術，提前作必要的研究，例如材料之研發及設計結構模擬等，並設有專職智財專利小組，管理公司珍貴智財。另有知識流程小組，專職流程制度化及知識管理。因此對科技改變及產業的變化，公司可以快速妥善地因應。

(六)最近年度及截至年報刊印日止，企業形象改變對企業危機管理之影響及因應措施：

本公司經營宗旨以穩健誠信為原則，企業形象良好，且已於

98年3月成為上市公司，持續吸引更多優秀人才進入公司服務，厚植經營團隊實力，再將經營成果回饋股東大眾，盡企業應有之社會責任。目前並無企業形象改變而造成企業危機之情事發生。

(七)最近年度及截至年報刊印日止，進行併購之預期效益及可能風險及因應措施：無。

(八)最近年度及截至年報刊印日止，擴充廠房之預期效益及可能風險及因應措施：

因應未來營運規模成長，除適度分散海外生產基地，亦可提升生產能力，承接更多訂單，越南新廠於109年下半年動工，預計110年第四季完工並開始量產，將有助營收與獲利的增長，並擴大市場佔有率。本公司廠房之擴充與增建，皆經相關技術團隊進行可行性評估及財務分析，以掌握可能之風險，並備妥相關因應措施。

(九)最近年度及截至年報刊印日止，進貨或銷貨集中所面臨之風險及因應措施：

(1)進貨：本公司主要進貨對象除成品係向關係企業（大陸及越南加工廠）進貨外，其他主要原料(如晶片組)係向數家國際大廠購入，且與其他進貨對象維持良好往來關係，故無進貨集中之風險。

(2)銷貨：本公司主要銷售產品係為寬頻無線網路產品，最近年度前十大客戶之主要客戶皆為全球知名電信業者或資訊、通訊大廠，故無銷貨集中之風險。

(十)最近年度及截至年報刊印日止，董事、監察人或持股超過百分之十之大股東，股權之大量移轉或更換對公司之影響、風險及因應措施：無。

(十一)最近年度及截至年報刊印日止，經營權之改變對公司之影響、風險及因應措施：無。

(十二)最近年度及截至年報刊印日止，訴訟或非訟事件，應列明公司及公司董事、監察人、總經理、實質負責人、持股比例超過百分之十之大股東及從屬公司已判決確定或尚在繫屬中之重大訴訟、非訟或行政爭訟事件，其結果可能對股東權益或證券價格有重大影響者，應揭露其系爭事實、標的金額、訴訟開始日期、主要涉訟當事人及截至年報刊印日止之處理情形：

供應商東麗電子有限公司（下稱東麗公司）提供本公司網路設備產品組裝所需零件—TAE Cable（網路線）產品瑕疵訴訟案，本案智易科技於100年向板橋地院起訴，板橋地院及更一審台灣高等法院皆判決智易科技勝訴，板橋地院與台灣高等法院判決東麗公司合計應賠償金額為：歐元1,842,007.67元，美元110,009.57元，台幣385,288元，台灣高等法院並駁回東麗公司上訴。東麗公司不服，對於該判決再提起第三審上訴，最高法院裁判將本案發回高等法院，高等法院更二審於109年7月8號判決東麗公司需負擔本公司損害金額七成，即東麗公司需賠償本公司歐元1,289,405.32元，美元77,006.99元，台幣269,702.60元，兩造不服同時上訴最高法院，最高法院於110年4月19日判決上訴均駁回，本案定讞終結。

本公司於訴訟程序中已依法取得假執行金額約新台幣2,800萬，不足額部分後續將循法律程序與被告東麗結算。上開案件之訴訟結果，對於本公司之財務、業務應不致產生重大影響。

另本公司法人董事仁寶電腦工業股份有限公司(以下稱仁寶電腦)有如下所述之訴訟案件：

因英業達股份有限公司(下稱英業達)前員工轉任至仁寶電腦，遭英業達指控違反營業秘密法及著作權法並請求相關損害賠償，台北地檢署於民國108年8月向台北地院起訴，仁寶電腦隨即委任律師處理，以維護仁寶電腦權益。台北地院於受理本案後以仁寶電腦是否違反營業秘密法，應以該等員工是否確實違反營業秘密法及著作權法為斷，因此於今年年初裁定在該等員工的刑事案件判決確定前，停止本案之審理。目前該等員工的案件仍在台北地院審理中，故無法估計可能產生之影響。

(十三) 其他重要風險及因應措施：

1. 資訊安全風險管理：

(1) 資訊安全：

基於資訊安全對於現今產業日漸重要，本公司於民國 101 年，由最高管理階層指示公司必須依照國際標準，強化相關作業，以便滿足相關法規、合約、客戶、供應商之相關要求，並須取得國際資訊安全認證，以確保相關作業之有效性。

(2) 資訊安全風險管理架構

由最高管理階層，指示採用 ISO27001 及 ISO27005 之國際標準，以維護公司之資訊安全，據此建立經營管理委員會、資訊安全管理代表、ISMS 文件編輯小組、風險管理與評鑑小組及內部稽核小組，管理相關之資訊安全風險。經營管理委員同時規定，以上之組織必須每年兩次，報告相關之政策、措施及風險，以便進行具體之風險管理。

(3) 資訊安全政策：

本公司以簡單、容易記憶與符合資訊安全管理目標為原則，訂定資訊安全政策聲明為：「資訊安全，人人有責」。並以指導規範之「規劃—執行—監督審查—維持改善」模式，發展、維護及持續改善文件化的資訊安全管理系統。

(4) 具體管理方案：

各單位依照所訂定之政策、管理程序、作業指引及規範，施行相關作業，並定期執行內部與外部稽核，成功取得 ISO27001 與 ISO27005 之證書。各種資訊資產之相關風險，遵循國際標準之規定，實施資訊資產風險評鑑，並依照各種風險特性，施行適當管控措施，以降低或轉移風險，以便達到風險管理之目的。另於 109 年 3 月起投保資安保險，今年度亦已續約完成。

2.環境、社會及公司治理議題之風險因應：

重大主題		風險說明	風險管理政策及策略
公司 治理	經營績效	公司營業收入及成本等重點財務資訊。	<ol style="list-style-type: none"> 1.擴大市場規模，分散客戶以減少客戶集中造成之營業收入波動。 2.優化成本管理，提升產品毛利。 3.監控外幣部位，減少兌匯損益對公司經營績效之影響。
	誠信經營	公司經營的誠信與反貪腐政策或監控機制。	<ol style="list-style-type: none"> 1.訂定「誠信經營守則」及「誠信經營作業程序及行為指南」，並確實遵守。 2.由稽核室負責監督執行並定期向董事會報告。 3.設有內外部檢舉信箱，由權責單位依檢舉性質及對象指派適當專責人員處理。
	技術與研發	在技術、製程與產品方面提出研發與管理的創新做法。	<ol style="list-style-type: none"> 1.持續緊隨 3GPP 之 5G/4G 標準進展，即時解讀最新技術版本及市場產品需求，重點落實關鍵技術至全線產品，確保技術能力持續領先市場同業。 2.導入研發激勵機制，回饋高額實質獎勵，誘發內部技術、製程及產品各環節之主動創新氛圍，打造良性研發循環。
	客戶服務	產品安全、客戶滿意度調查與客戶管理。	<ol style="list-style-type: none"> 1.公司推行 TL 9000 電信業品質管理系統，其產品品質績效表現皆優於電信業界水準。 2.公司致力於提供完善的產品品質，提供各項解決方案，以期望達到顧客的最高標準。每年進行客戶滿意度調查，各面向評分達 84%以上水準。 3.透過 QBR (Quarterly Business Review)與客戶進行溝通。
	供應鏈管理	對供應鏈監督與管理，降低可能風險及供應商社會與環境評估等	<ol style="list-style-type: none"> 1.依循 TL 9000 供應商管理要求，進行供應商評核，每月依供應商品質表現績效，排定稽核計畫。 2.依循 ISO 14001 環境管理系統要求及內部環境有害化學物質管理準則，針對供應商進行有害物質監控及衝突礦物調查。 3.依循 ISO 22301 營運持續管理系統，定期執行供應鏈風險評估，並擬定因應措施及計畫。 4.要求供應商須填具 CSR 企業社會責任承諾書，並責成生產中心每年進行供應商 CSR 稽核。 5.因應客戶環保標準更新、全球環保法令要求及綠色產品管理系統所需，於生產中心導入 QC080000 有害物質管理流程；以符合客戶需求，維護顧客的健康安全、並積極開發無鹵產品、及承諾使用非衝突礦產來源零件。
環境	綠色產品	降低環境衝擊之產品開發、產品安全管理	<ol style="list-style-type: none"> 1.密切關注國際法規動態，持續推動並落實產品生態化設計及綠色設計，以創新的科技力減少環境衝擊，提高產品安全。 2.從原物料採購須符合零件及環境有害化學物質管理準則，針對 REACH、RoHS、HSF 等國際指令訂定零件承認標準。 3.確保所有進入量產的產品 100%取得安規認證。

重大主題		風險說明	風險管理政策及策略
			4.110年通過BS 8001循環經濟最佳化實踐認證，導入產品設計的研發過程。發揮產品、零組件和材料的最佳效益和價值，藉由易回收和可再生設計，滿足客戶循環經濟的要求，並達到環境友善的目標。
社會	勞僱/勞資關係	薪酬、福利與獎勵制度、雇用形式、員工溝通、認同與向心力等。	<ol style="list-style-type: none"> 1. 遵循勞動基準法等相關法規，保障員工合法權益。 2. 成立職工福利委員會，辦理各項社團及旅遊、慶生、晚會等活動，增加互動。 3. 定期召開勞資會議，提供意見表達及溝通的管道，維持勞資雙方良好關係。
	人才培育與訓練	公司對員工教育訓練的規劃、管理與評估。	基於人才培育的理念，遵循公司核心價值「創新、和諧、超越、服務」開辦各類課程，鼓勵員工積極參加，持續鑽研研發知識，創新思維，使公司保持技術領先。
	職業安全衛生	健康職場維護、職業傷害比例、職業病、損工缺勤比例。	<ol style="list-style-type: none"> 1. 導入ISO 45001職業安全衛生管理系統，落實執行職安衛風險評估，藉由量化的風險等級，擬定持續改善措施，確保降低員工於作業環境中安全衛生的風險。 2. 每年舉辦環安衛規範、公傷事故分析與處理、緊急應變重點告知、消防教育訓練暨演練...等訓練課程。 3. 定期進行全體員工健康檢查，並設置健康中心，聘僱專業護理人員、臨場醫師及特約醫療院所，具體朝「健康教育」、「健康促進」與「健康管理」三大方向努力，為每位員工的健康把關。 4. 擬定「異常工作負荷促發疾病預防計畫」、「母性健康保護計畫」、「人因性危害預防計畫」、「執行職務遭受不法侵害預防」等勞工健康保護四大指引，藉以創造友善職場，並降低職業危害之風險。
	人權平等	公司保障員工人權、保障結社自由與集體協商、反歧視及不雇用童工等。	<ol style="list-style-type: none"> 1. 制定「企業社會責任實務守則」，確保員工人權、保障結社自由與集體協商、反歧視等人權。 2. 員工在工作場所受到任何威脅、虐待、剝削、強迫或騷擾的行為，可透過信箱或專線(hr_hq@arcadyan.com)進行申訴。 3. 公司與員工可透過多元及順暢的管道協商機制，維護良好的勞僱關係

七、其他重要事項：無。

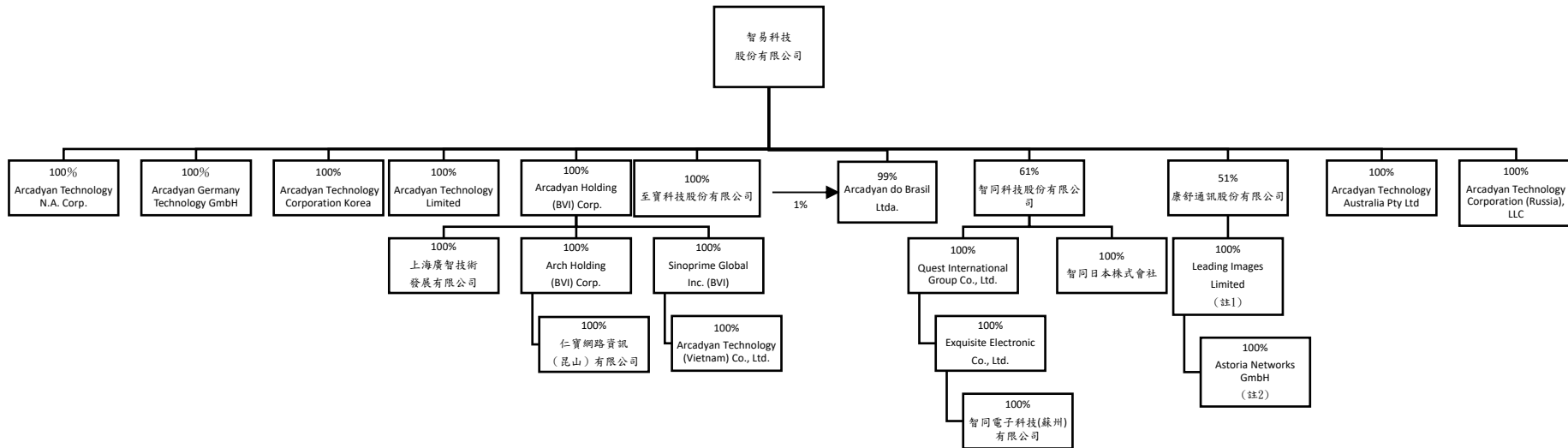
捌、特別記載事項

一、關係企業相關資料

(一)關係企業合併營業報告書

1. 關係企業組織圖

109年12月31日



註 1：於 109 年 12 月 7 日完成清算程序。
 註 2：於 109 年 10 月 14 日完成清算程序。

2.關係企業基本資料

109年12月31日 單位：千元

企業名稱	設立日期	地址	實收資本額	主要營業或生產項目
Arcadyan Technology N.A. Corp.	92.07.30	5450 Thornwood Dr, Unit J Floor 2 San Jose CA 95123-1222, USA	USD 669	銷售無線網路產品
Arcadyan Germany Technology GmbH	96.04.11	Koelner Strasse 10b D-65760 Eschborn, Germany	EUR 25	無線網路產品之銷售及技術支援
Arcadyan Technology Corporation Korea	103.10.16	103-1109RM SK Ventium 166, Gosan-ro, Gunpo-si, Gyeonggi-do, Republic of Korea 15850	KRW 100,000	銷售無線網路產品
Arcadyan do Brasil Ltda.	104.04.24	Avenida Dr. Delfim Moreira, 356-SL 202, Centro, Minas Gerais, Santa Rita, Brazil. CEP 37540-000	BRL 9,682	銷售無線網路產品
Arcadyan Technology Limited	105.08.16	183 Fraser Road, Sheffield, S80JP, United Kingdom	GBP 50	無線網路產品之技術支援
Arcadyan Technology Australia Pty Ltd	106.03.28	37 Midlothian Street Malvern East VIC 3145	AUD 50	銷售無線網路產品
Arcadyan Technology Corporation (Russia), LLC	109.06.02	17/2, Skakovaya street, floor 7, room 2, Moscow, Russia, 125040	RUB 6,200	銷售無線網路產品
Arcadyan Holding (BVI) Corp.	96.03.07	Coastal Building, Wickham's Cay II, P.O. Box 2221, Road Town, Tortola, British Virgin Islands	USD 69,780	一般投資業
Sinoprime Global Inc.(BVI)	93.12.29	Coastal Building, Wickham's Cay II, P.O. Box 2221, Road Town, Tortola, British Virgin Islands	USD 19,050	一般投資業
Arcadyan Technology (Vietnam) Co., Ltd.	108.03.26	Ba Thien Industrial Park, Ba Hien commune, Binh Xuyen district, Vinh Phuc Province	USD 19,000	無線網路產品之生產銷售
上海廣智技術發展有限公司	91.04.17	中國上海市自由貿易試驗區 華申路80號3號樓4樓	USD 13,100	無線網路產品之開發及銷售
Arch Holding (BVI) Corp.	96.05.24	Coastal Building, Wickham's Cay II, P.O. Box 2221, Road Town, Tortola, British Virgin Islands	USD 10,550	一般投資業
仁寶網路資訊(昆山)有限公司	95.06.26	中國江蘇省昆山經濟技術開 發區南浜路520號	USD 12,450	無線網路產品之生產銷售
至寶科技(股)公司	98.08.10	台北市內湖區瑞光路188巷 58號5樓	TWD 349,800	一般投資業

企業名稱	設立日期	地址	實收資本額	主要營業或生產項目
智同科技(股)公司	97.01.21	臺北市信義區市民大道6段288號10樓	TWD 410,000	研發及銷售數位家庭電子產品
智同日本株式會社	106.11.22	日本東京都港區三田一丁目2番18號	JPY 35,000	數位家庭電子產品之銷售
Quest International Group Co., Ltd.	101.12.11	Level 2, Lotemau Centre, Vaea Street, Apia, Samoa	USD 1,200	一般投資業
Exquisite Electronic Co., Ltd.	101.02.03	Level 2, Lotemau Centre, Vaea Street, Apia, Samoa	USD 1,170	一般投資業
智同電子科技(蘇州)有限公司	90.02.13	江蘇省蘇州市吳江區松陵鎮友明路508號	USD3,350	數位家庭電子產品之生產銷售
康舒通訊(股)公司	93.11.29	台北市內湖區瑞光路188巷58號5樓	TWD87,990	一般投資業
Leading Images Limited(註1)	97.01.02	Palm Grove House, P.O. Box 438, Road Town, Tortola, British Virgin Islands	USD 50	一般投資業
Astoria Networks GmbH(註2)	97.09.22	Koelner Strasse 10b D-65760 Eschborn, Germany	EUR 25	銷售無線網路產品

註1：已於109.12.7日完成清算程序。

註2：已於109.10.14日完成清算程序。

3.關係企業所營業務及其相互之關聯

109年12月31日

行業別	關係企業名稱	與他關係企業經營業務之關聯
控股公司	Arcadyan Holding (BVI) Corp.	投資 Sinoprime Global Inc.(BVI)、Arch Holding (BVI) Corp.、上海廣智技術發展有限公司
	Arch Holding (BVI) Corp.	投資仁寶網路資訊(昆山)有限公司
	至寶科技(股)公司	投資 Arcadyan do Brasil Ltda.
	Quest International Group Co., Ltd.	投資 Exquisite Electronic Co., Ltd.
	Exquisite Electronic Co., Ltd.	投資智同電子科技(蘇州)有限公司
	康舒通訊(股)公司	投資 Leading Images Limited
	Leading Images Limited	投資 Astoria Networks GmbH
	Sinoprime Global Inc.(BVI)	投資 Arcadyan Technology (Vietnam) Co., Ltd.
電子產品批發業	Arcadyan Technology N.A. Corp.	無線網路產品之銷售
	Arcadyan Technology Corporation Korea	無線網路產品之銷售
	Arcadyan do Brasil Ltda.	無線網路產品之銷售
	Arcadyan Technology Australia Pty Ltd	無線網路產品之銷售
	Arcadyan Technology Corporation (Russia), LLC	無線網路產品之銷售
	智同科技(股)公司	數位家庭電子產品之研究及銷售
	智同日本株式會社	數位家庭電子產品之銷售

行業別	關係企業名稱	與他關係企業經營業務之關聯
	Astoria Networks GmbH	無線網路產品之銷售
	Arcadyan Germany Technology GmbH	無線網路產品之銷售及技術支援
電子產品製造業	仁寶網路資訊(昆山)有限公司	無線網路產品之生產銷售
	Arcadyan Technology (Vietnam) Co., Ltd.	無線網路產品之生產銷售
	智同電子科技(蘇州)有限公司	數位家庭電子產品之生產銷售
技術服務業	上海廣智技術發展有限公司	無線網路產品之開發及銷售
	Arcadyan Technology Limited	無線網路產品之技術支援

4.關係企業董事、監察人及總經理資料

109年12月31日 單位：股；%

企業名稱	職稱	姓名或代表人	持有股份	
			股數	持股比例
Arcadyan Technology N.A. Corp.	董事	智易科技(股)公司 (代表人：陳瑞聰)	1,000	100%
	董事	智易科技(股)公司 (代表人：曾釗鵬)	1,000	100%
	總經理	曾釗鵬	0	0%
Arcadyan Germany Technology GmbH	經理人	智易科技(股)公司 (代表人：曾釗鵬)	500	100%
Arcadyan Technology Corporation Korea	董事	智易科技(股)公司 (代表人：曾釗鵬)	20,000	100%
Arcadyan do Brasil Ltda.	經理人	熊念哲	964,510	99%
Arcadyan Technology Limited	董事	智易科技(股)公司 (代表人：曾釗鵬)	50,000	100%
	董事	智易科技(股)公司 (代表人：林更天)	50,000	100%
Arcadyan Technology Australia Pty Ltd	董事	智易科技(股)公司 (代表人：曾釗鵬)	50,000	100%
	董事	智易科技(股)公司 (代表人：盧豐裕)	50,000	100%
	董事	智易科技(股)公司 (代表人：朱曉娟)	50,000	100%
Arcadyan Technology Corporation (Russia), LLC	經理人	Isakova Nadezhda Pavlovna	0	100%
Arcadyan Holding (BVI) Corp.	董事	智易科技(股)公司 (代表人：陳瑞聰)	69,780,148	100%
	董事	智易科技(股)公司 (代表人：曾釗鵬)	69,780,148	100%
Sinoprime Global Inc.(BVI)	董事	Arcadyan Holding (BVI) Corp. (代表人：陳瑞聰)	19,050,000	100%
	董事	Arcadyan Holding (BVI) Corp. (代表人：曾釗鵬)	19,050,000	100%
Arcadyan Technology (Vietnam) Co., Ltd.	董事長暨 總經理	Sinoprime Global Inc.(BVI) (代表人：曾釗鵬)	0	100%

企業名稱	職稱	姓名或代表人	持有股份	
			股數	持股比例
Arch Holding (BVI) Corp.	董事	Arcadyan Holding (BVI) Corp. (代表人：陳瑞聰)	34,900	100%
	董事	Arcadyan Holding (BVI) Corp. (代表人：曾釗鵬)	34,900	100%
上海廣智技術發展有限公司	董事長	Arcadyan Holding (BVI) Corp. (代表人：曾釗鵬)	0	100%
	董事	Arcadyan Holding (BVI) Corp. (代表人：呂清雄)	0	100%
	董事	Arcadyan Holding (BVI) Corp. (代表人：盧豐裕)	0	100%
	董事	Arcadyan Holding (BVI) Corp. (代表人：劉宗寶)	0	100%
	董事	Arcadyan Holding (BVI) Corp. (代表人：陳建伶)	0	100%
	監察人	Arcadyan Holding (BVI) Corp. (代表人：黃仕緯)	0	100%
	總經理	劉宗寶	0	0%
	仁寶網路資訊(昆山)有限公司	董事長	Arch Holding (BVI) Corp. (代表人：盧豐裕)	0
董事		Arch Holding (BVI) Corp. (代表人：陳瑞聰)	0	100%
董事		Arch Holding (BVI) Corp. (代表人：曾釗鵬)	0	100%
監察人		Arch Holding (BVI) Corp. (代表人：呂清雄)	0	100%
總經理		劉宗寶	0	0%
至寶科技(股)公司	董事長	智易科技(股)公司 (代表人：曾釗鵬)	34,980,000	100%
	董事	智易科技(股)公司 (代表人：王正強)	34,980,000	100%
	董事	智易科技(股)公司 (代表人：呂清雄)	34,980,000	100%
	董事	智易科技(股)公司 (代表人：盧豐裕)	34,980,000	100%
	監察人	智易科技(股)公司 (代表人：黃仕緯)	34,980,000	100%
	總經理	曾釗鵬	0	0%
智同科技(股)公司	董事長	智易科技(股)公司 (代表人：曾釗鵬)	25,027,910	61%
	董事	智易科技(股)公司 (代表人：盧豐裕)	25,027,910	61%
	董事	智易科技(股)公司 (代表人：陳建伶)	25,027,910	61%
	董事	智易科技(股)公司 (代表人：熊念哲)	25,027,910	61%
	董事	智易科技(股)公司 (代表人：黨立維)	25,027,910	61%
	董事	尚志投資(股)公司 (代表人：林佳添)	1,027,056	3%
	董事	中華投資(股)公司 (代表人：簡志誠)	4,570,830	11%
	監察人	黃仕緯	0	0%

企業名稱	職稱	姓名或代表人	持有股份	
			股數	持股比例
	監察人	志生投資(股)公司 (代表人：林長權)	2,727,272	7%
	監察人	梁奕裕(註 3)	0	0%
	總經理	黨立維	1,062,935	3%
智同日本株式會社	董事長	智同科技(股)公司 (代表人：黨立維)	700	100%
	董事	智同科技(股)公司 (代表人：曾釗鵬)	700	100%
Quest International Group Co., Ltd.	董事	智同科技(股)公司 (代表人：曾釗鵬)	1,200,000	100%
	董事	智同科技(股)公司 (代表人：黨立維)	1,200,000	100%
Exquisite Electronic Co., Ltd.	董事	Quest International Group Co., Ltd. (代表人：曾釗鵬)	1,170,000	100%
	董事	Quest International Group Co., Ltd. (代表人：黨立維)	1,170,000	100%
智同電子科技(蘇州)有限公司	董事長	Exquisite Electronic Co., Ltd. (代表人：盧豐裕)	0	100%
	董事	Exquisite Electronic Co., Ltd. (代表人：曾釗鵬)	0	100%
	董事	Exquisite Electronic Co., Ltd. (代表人：黨立維)	0	100%
	監察人	Exquisite Electronic Co., Ltd. (代表人：黃仕緯)	0	100%
	總經理	黨立維	0	0%
康舒通訊(股)公司	董事長	智易科技(股)公司 (代表人：曾釗鵬)	4,494,111	51%
	董事	智易科技(股)公司 (代表人：盧豐裕)	4,494,111	51%
	董事	康舒科技(股)公司 (代表人：許介立)	4,292,216	49%
	監察人	黃仕緯	0	0%
	總經理	盧豐裕	0	0%
Leading Images Limited(註 1)	董事	康舒通訊(股)公司 (代表人：曾釗鵬)	50,000	100%
	董事	康舒通訊(股)公司 (代表人：呂清雄)	50,000	100%
	董事	康舒通訊(股)公司 (代表人：劉宗寶)	50,000	100%
Astoria Networks GmbH(註 2)	經理人	Leading Images Limited (代表人：莊采妍)	25,000	100%
	經理人	Leading Images Limited (代表人：王佑瑜)	25,000	100%

註 1：已於 109.12.7 日完成清算程序。

註 2：已於 109.10.14 日完成清算程序。

註 3：109.12.01 辭任。

5.109 年度關係企業營運概況

單位：新台幣千元

企業名稱	資本額	資產總值	負債總值	淨值	營業收入	營業(損)益	本期(損)益(稅後)	每股盈餘(元, 稅後)
Arcadyan Technology N.A. Corp.	23,055	1,684,391	1,545,318	139,073	6,891,687	93,640	62,073	62,072.52
Arcadyan Germany Technology GmbH	1,125	371,751	294,877	76,874	921,507	6,988	5,667	11,333.73
Arcadyan Technology Corporation Korea	2,879	266,136	252,278	13,858	1,039,349	7,756	6,446	322.31
Arcadyan do Brasil Ltda.	81,593	25,728	41,592	(15,864)	0	(1,516)	(10,717)	(11.07)
Arcadyan Technology Limited	1,988	3,668	113	3,555	12,341	588	446	8.92
Arcadyan Technology Australia Pty Ltd	1,161	75,927	29,821	46,106	1,468,150	18,819	9,619	192.38
Arcadyan Technology Corporation (Russia), LLC	2,492	18,622	16,480	2,142	9,714	(362)	(243)	-
Arcadyan Holding (BVI) Corp.	2,359,732	2,287,344	0	2,287,344	0	0	95,019	1.36
Sinoprime Global Inc.(BVI)	542,544	453,544	0	453,544	0	0	(10,815)	(0.57)
Arcadyan Technology (Vietnam) Co., Ltd.	541,120	4,849,594	4,400,237	449,357	6,783,766	11,823	(10,815)	-
Arch Holding (BVI) Corp.	300,464	886,668	0	886,668	0	0	62,526	1791.38
上海廣智技術發展有限公司	373,088	186,303	21,575	164,728	85,412	6,629	35,282	-
仁寶網路資訊(昆山)有限公司	354,576	8,179,776	7,293,108	886,668	18,969,885	(5,671)	62,526	-
至寶科技(股)公司	349,800	424,120	123	423,997	0	(110)	9,632	0.28
智同科技(股)公司	410,000	2,243,512	1,418,290	825,222	1,515,377	(150,743)	(193,291)	(4.71)
智同日本株式會社	9,626	5,961	14	5,947	0	(1,588)	(1,588)	(2,268.06)
Quest International Group Co., Ltd.	34,176	20,686	0	20,686	0	0	(59,064)	(49.22)
Exquisite Electronic Co., Ltd.	33,322	19,908	0	19,908	0	0	(59,068)	(50.48)
智同電子科技(蘇州)有限公司	120,222	117,059	97,636	19,423	1,342,858	(65,133)	(59,068)	-
康舒通訊(股)公司	87,990	64,363	346	64,017	0	(279)	(16,432)	(1.87)
Leading Images Limited(註 1)	0	0	0	0	0	280	(14.432)	(286.91)
Astoria Networks GmbH(註 2)	0	0	0	0	0	(69)	(768)	(31.27)

註 1：已於 109.12.7 日完成清算程序。

註 2：已於 109.10.14 日完成清算程序。

(二)關係企業合併財務報表

聲 明 書

本公司民國一〇九年度(自一〇九年一月一日至十二月三十一日止)依「關係企業合併營業報告書關係企業合併財務報表及關係報告書編製準則」應納入編製關係企業合併財務報表之公司與依金融監督管理委員會認可之國際財務報導準則第十號應納入編製母子公司合併財務報表之公司均相同，且關係企業合併財務報表所應揭露相關資訊於前揭母子公司合併財務報表中均已揭露，爰不再另行編製關係企業合併財務報表。

特此聲明

公司名稱：智易科技股份有限公司



負責人：

陳瑞聰



中華民國一一〇年三月十七日



(三)關係報告書

1.本公司與控制公司間之關係概況

109年12月31日

控制公司名稱	控制原因	控制公司之持股與設質情形			控制公司派員擔任董事、 監察人或經理人情形	
		持有股數	持股比例	設質股數	職稱	姓名
仁寶電腦工業(股) 公司(仁寶電腦) (註)	本公司之 母公司	41,304,504	19.81%	-	董事	陳瑞聰、翁宗斌、 彭聖華、劉宗寶

註：仁寶電腦及其子公司對本公司之持股比例合計為34.87%，且具實質控制力。

2.本公司與控股公司交易往來情形

(1)本公司與控制公司間進(銷)貨交易情形：

本公司向控制公司進貨金額為3,526千元，對其進貨價格與向一般廠商之進貨價格無顯著不同，截至民國一〇九年十二月三十一日止，尚有1,823千元未付訖，帳列應付帳款項下。

(2)本公司與控制公司間財產交易情形：無。

(3)本公司與控制公司間資金融通情形：無。

(4)本公司與控制公司間資產租賃情形：無。

(5)其他重要交易往來情形：無。

3.本公司為控制公司背書保證情形：無。

二、最近年度及截至年報刊印日止，私募有價證券辦理情形：無。

三、最近年度及截至年報刊印日止，子公司持有或處分本公司股票情形：無。

四、其他必要補充說明事項：無。

五、最近年度及截至年報刊印日止，發生證券交易法第三十六條第二項第二款所定對股東權益或證券價格有重大影響之事項：無。

智易科技股份有限公司



董事長

陳瑞鵬



總經理

曾劭明

