


智易科技股份有限公司
(3596)

110年前三季財務報告



111年1月4日

- 本簡報資料包括對公司未來營運之預估說明，該項預估存在未實現風險及不確定性。
- 實際結果與預估或有重大差異。

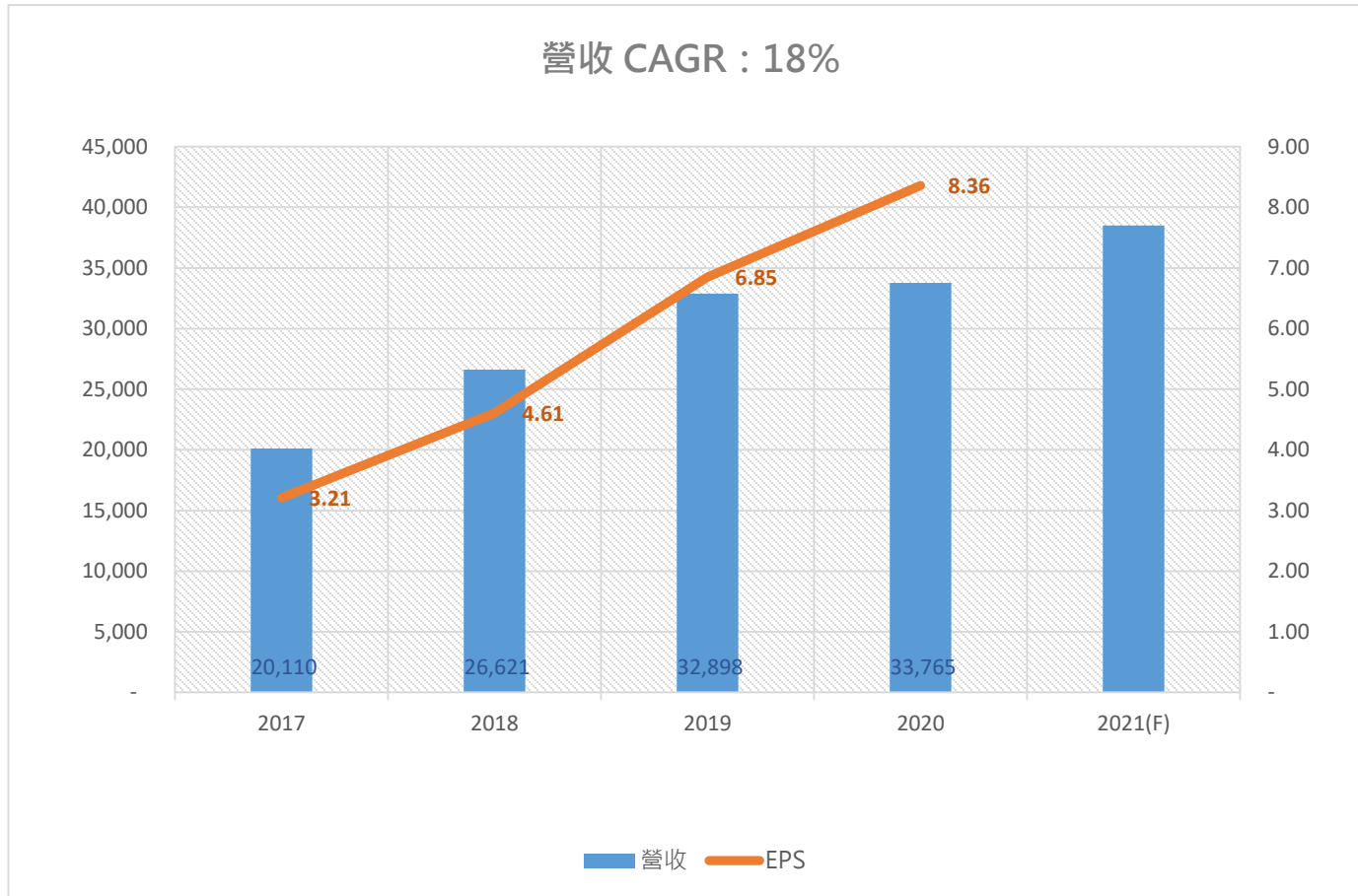
110年第三季合併損益表

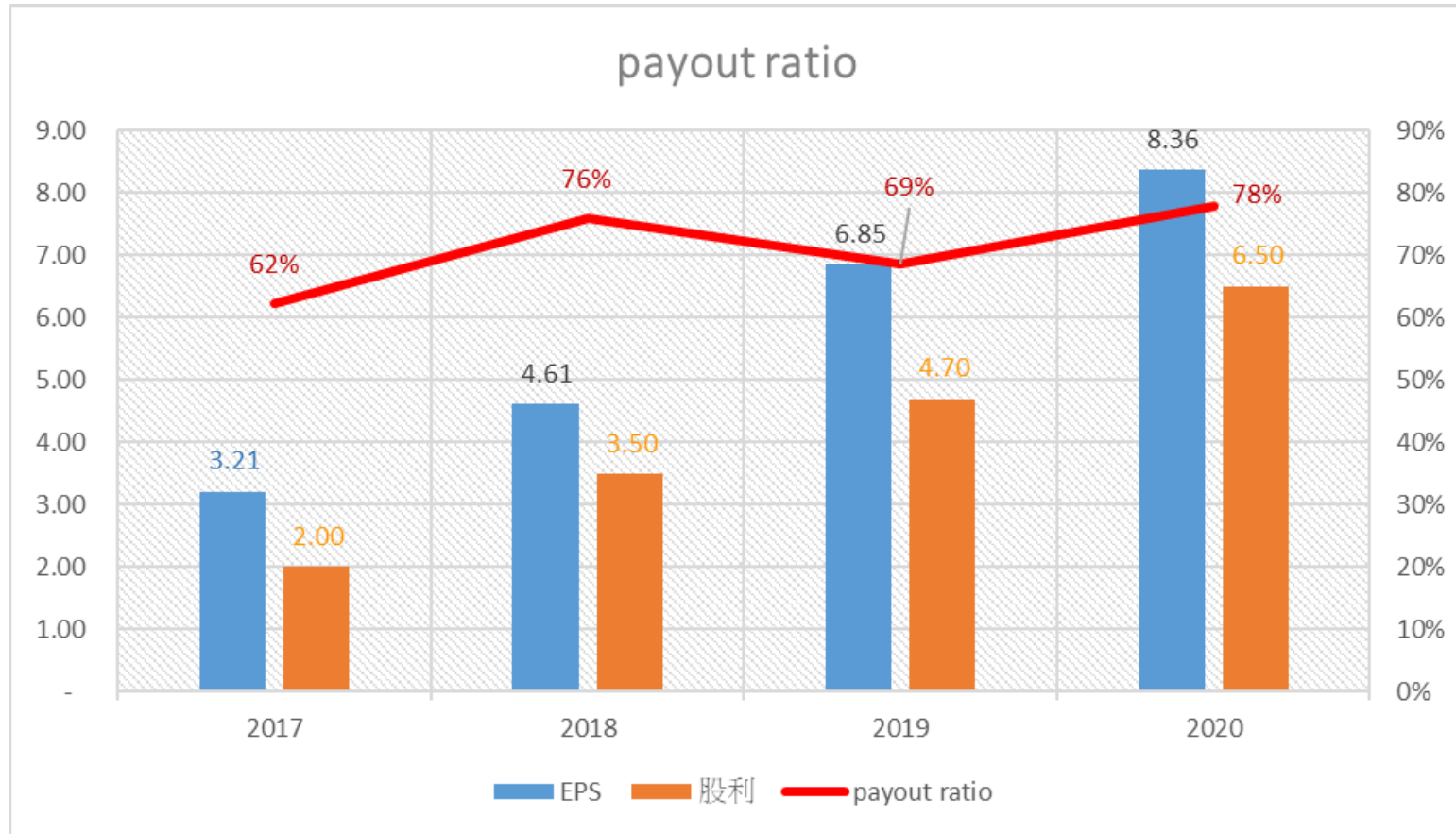
新台幣百萬元	110年第三季		110年第二季		109年第三季		季成長 Change(%)	年成長 Change(%)
營收淨額	9,481	100.0%	9,548	100.0%	9,552	100.0%	-1%	-1%
營業毛利	1,360	14.3%	1,251	13.1%	1,466	15.3%		
營業費用	819	8.6%	778	8.1%	739	7.7%		
營業淨利	541	5.7%	473	5.0%	727	7.6%	14%	-26%
營業外收支	33	0.4%	31	0.3%	7	0.1%		
稅前淨利	574	6.1%	504	5.3%	734	7.7%	14%	-22%
所得稅費用	157	1.7%	123	1.2%	172	1.8%		
本期淨利	417	4.4%	381	4.1%	562	5.9%	9%	-26%
本期淨利歸屬：								
母公司業主	487		381		574		28%	-15%
非控制權益	(70)		(0)		(12)			
基本每股盈餘 (新台幣元)	2.35		1.85		2.80			


110年前三季合併損益表

新台幣百萬元	110年前三季		109年前三季		年成長
營收淨額	28,654	100.0%	24,643	100.0%	16%
營業毛利	3,968	13.8%	3,631	14.7%	
營業費用	2,337	8.1%	1,983	8.1%	
營業淨利	1,631	5.7%	1,648	6.6%	-1%
營業外收支	31	0.1%	19	0.1%	
稅前淨利	1,662	5.8%	1,667	6.7%	0%
所得稅費用	409	1.4%	536	2.1%	
本期淨利	1,253	4.4%	1,131	4.6%	11%
本期淨利歸屬於：					
母公司業主	1,322		1,186		12%
非控制權益	(69)		(55)		
基本每股盈餘 (新台幣元)	6.40		5.80		


新台幣百萬元	110年9月30日		109年12月31日		109年9月30日	
現金及約當現金	6,932	21%	9,080	32%	8,341	30%
應收票據及帳款	7,271	22%	6,912	24%	7,553	27%
存貨	12,986	39%	8,027	28%	7,695	27%
投資	331	1%	339	1%	335	1%
固定資產	3,728	11%	2,518	9%	2,399	9%
資產總計	33,212	100%	28,807	100%	27,932	100%
短期借款	2,216	7%	708	3%	1,681	6%
應付票據及帳款	12,320	37%	10,335	36%	9,791	35%
其他流動負債	6,238	18%	4,326	14%	3,624	13%
應付公司債	0	0%	980	4%	977	4%
負債合計	21,260	64%	16,845	58%	16,440	59%
股本	2,097	6%	2,084	8%	2,084	8%
股東權益合計	11,952	36%	11,962	42%	11,492	41%
每股淨值-母公司(新台幣元)	55.6		55.7		53.3	







營運展望



提問與討論